

El Valor del Tiempo

Análisis de la producción no remunerada en Costa Rica

Pamela Jiménez-Fontana

pjimenez@ccp.ucr.ac.cr

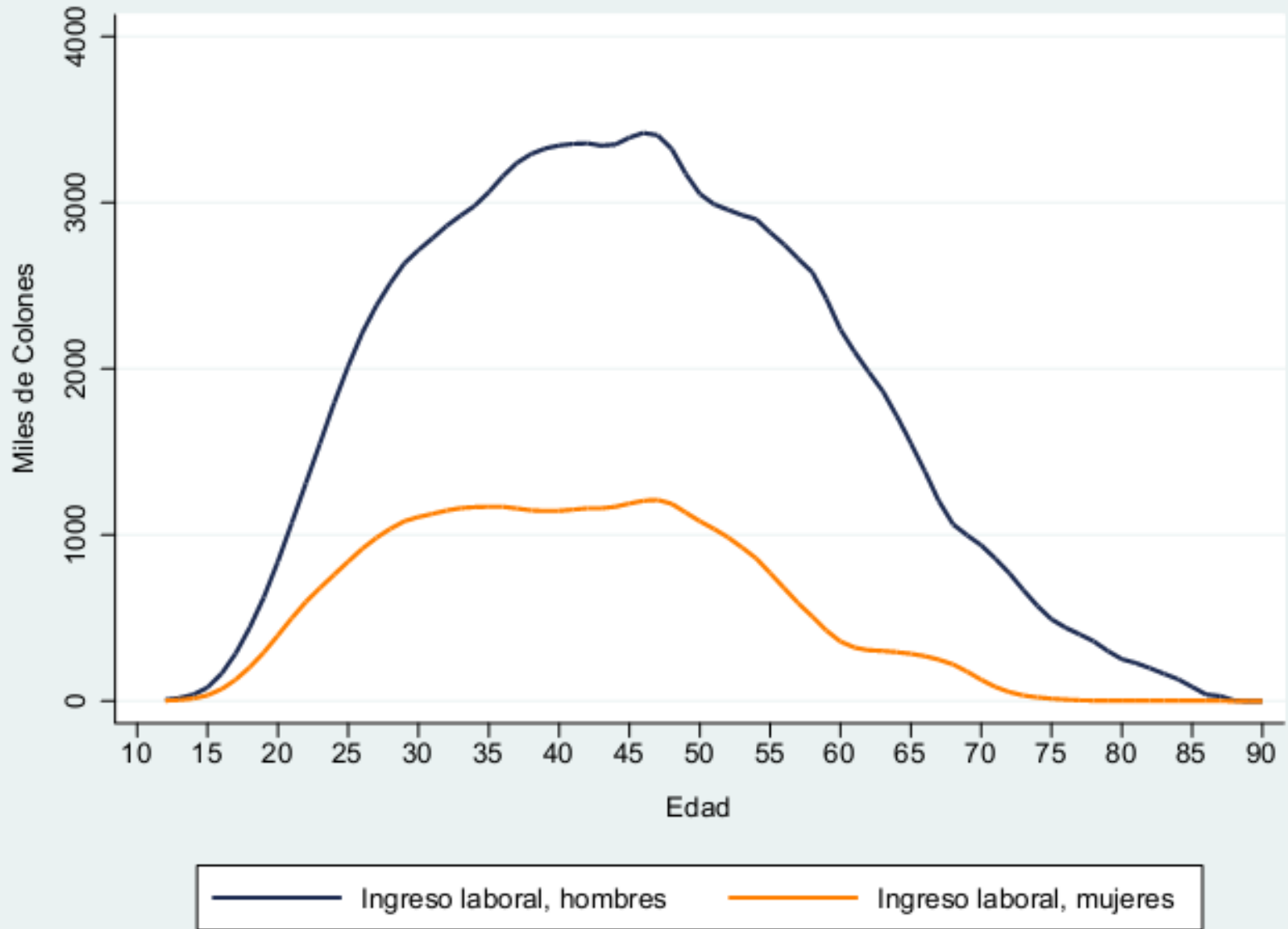
Centro Centroamericano de Población

Importancia de analizar el uso del tiempo

Desagregar el Producto Interno Bruto por sexo

- ¿Los hombres producen significativamente más que las mujeres?
- PERO las cuentas nacionales excluyen la producción no remunerada
- Se subestima la contribución de las mujeres a la economía

GRAFICO 1: Producción en el mercado por sexo en Costa Rica, 2004



¿Qué es la Producción no Remunerada?

PIB

Producción no remunerada

= Valor Agregado



Transformación

Contribuye productividad



Producción no remunerada

- Creación de bienes y servicios sin remuneración económica
 - Valor agregado a la economía: no contabilizado PIB
- Cambio en las estimaciones de producción Y consumo
- Mayor participación de la mujer en el mercado laboral implica un cambio en los arreglos familiares
 1. División responsabilidades
 2. Compra de bienes y servicios
 3. Apoyo familiar fuera del hogar
 4. Menor calidad, menos frecuente, o no se realizan del todo
 5. Combinación

Objetivo

- Realizar una nueva estimación de la producción nacional al combinar las estimaciones del ingreso laboral con la producción no remunerada.

Producción en el mercado + Producción no remunerada=
Nueva producción

METODOLOGÍA

Datos

- Encuesta de Ingresos y Gastos 2004
- Módulo de Uso del Tiempo (EHPM-2004)
 - Personas mayores de 11 años
 - Sin información sobre los consumidores de la producción no remunerada

Metodología

- Proyecto de Cuentas Nacionales de Transferencia (CNT/NTA)
- Uso del Tiempo (NTTA)
 - ¿Cuáles actividades?
 - Criterio de la tercera persona

Grupo**Actividad**

- I Lavar, aplanchar, limpiar, y cocinar
- II Cuido de niños, adultos mayores, y otros
- III Administración del hogar, compras de bienes y servicios, entre otros
- IV Mantenimiento del jardín y reparaciones en el hogar
- V Mantenimiento y reparación del automóvil
- VI Pescar, sembrar, y otras actividades agrícolas para consume propio.
- VII Voluntariado
- VIII Traslados desde y hacia el trabajo

Metodología: inconsistencias

- Flexibilidad del cuestionario: se permitió reportar entre 23 y 25 horas por día al sumar todas las actividades.
- Casos eliminados:
 - Casos fuera del intervalo permitido
 - Si reportó una sola actividad durante 24 horas

Metodología: inconsistencias

- Reporte de 23 - 24 horas por día → tiempo no productivo
- Reporte de 24- 25 horas por día → el exceso de tiempo reportado se eliminó de forma proporcional entre las actividades reportadas por cada persona.
- Muestra final de 27.847 personas.

Metodología: medición de la producción no remunerada

- Ponerle un valor económico al trabajo que otras personas realizan sin remuneración económica
- Unidades de tiempo → unidades monetarias
- El salario de mercado es la mejor aproximación posible del valor económico de los bienes y servicios producidos (ENIG-2004).

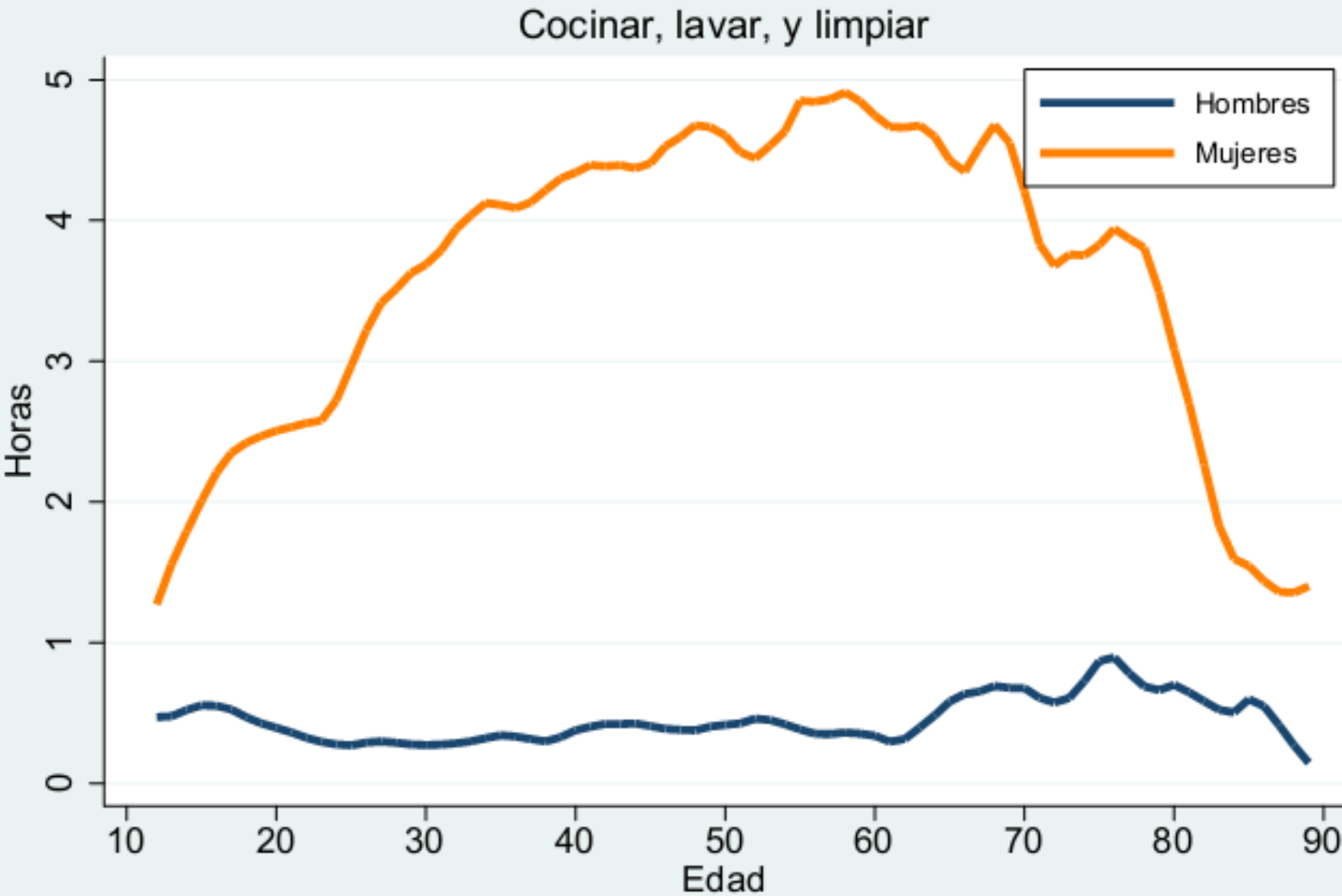
RESULTADOS

PERFILES DE USO DEL TIEMPO

Resultados: Perfiles de Uso del Tiempo

- Actividades más importantes de la producción no remunerada:
 - Limpiar, cocinar, lavar, aplanchar...
 - Cuido
- Especialización por sexo en la producción no remunerada
 - Hombres: reparación y mantenimiento jardín, carro, traslados, actividades agrícolas.
 - Mujeres: 'limpiar, cocinar, lavar, aplanchar' y cuido

GRAFICO 2: Tiempo invertido en producción Categoría I, Costa Rica



Fuente: Elaboración propia utilizando datos de la EHPM 2004
Estimaciones del tiempo dedicado a cada actividad por día

GRAFICO 3: Tiempo invertido en producción de cuidado, Costa Rica

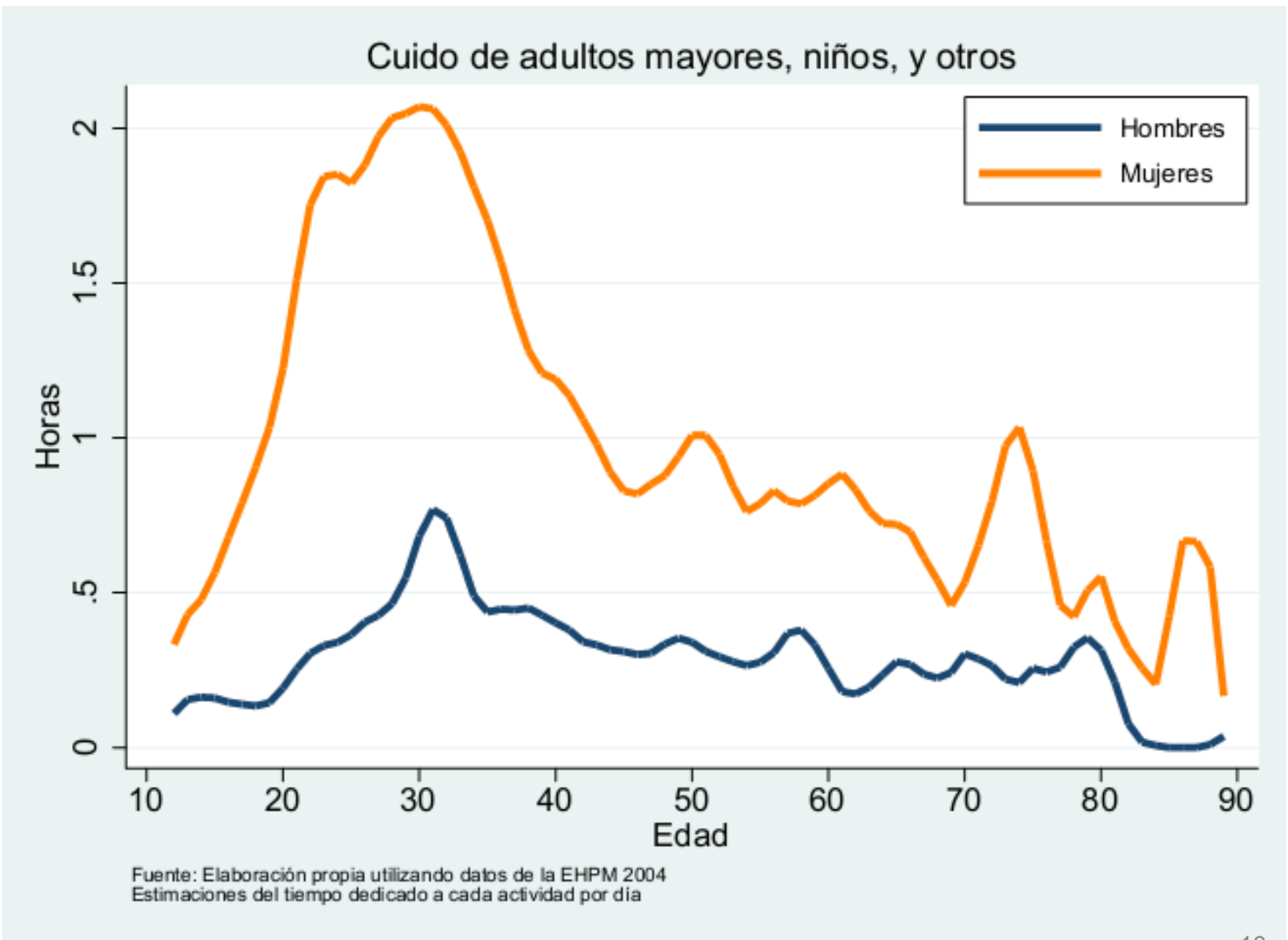
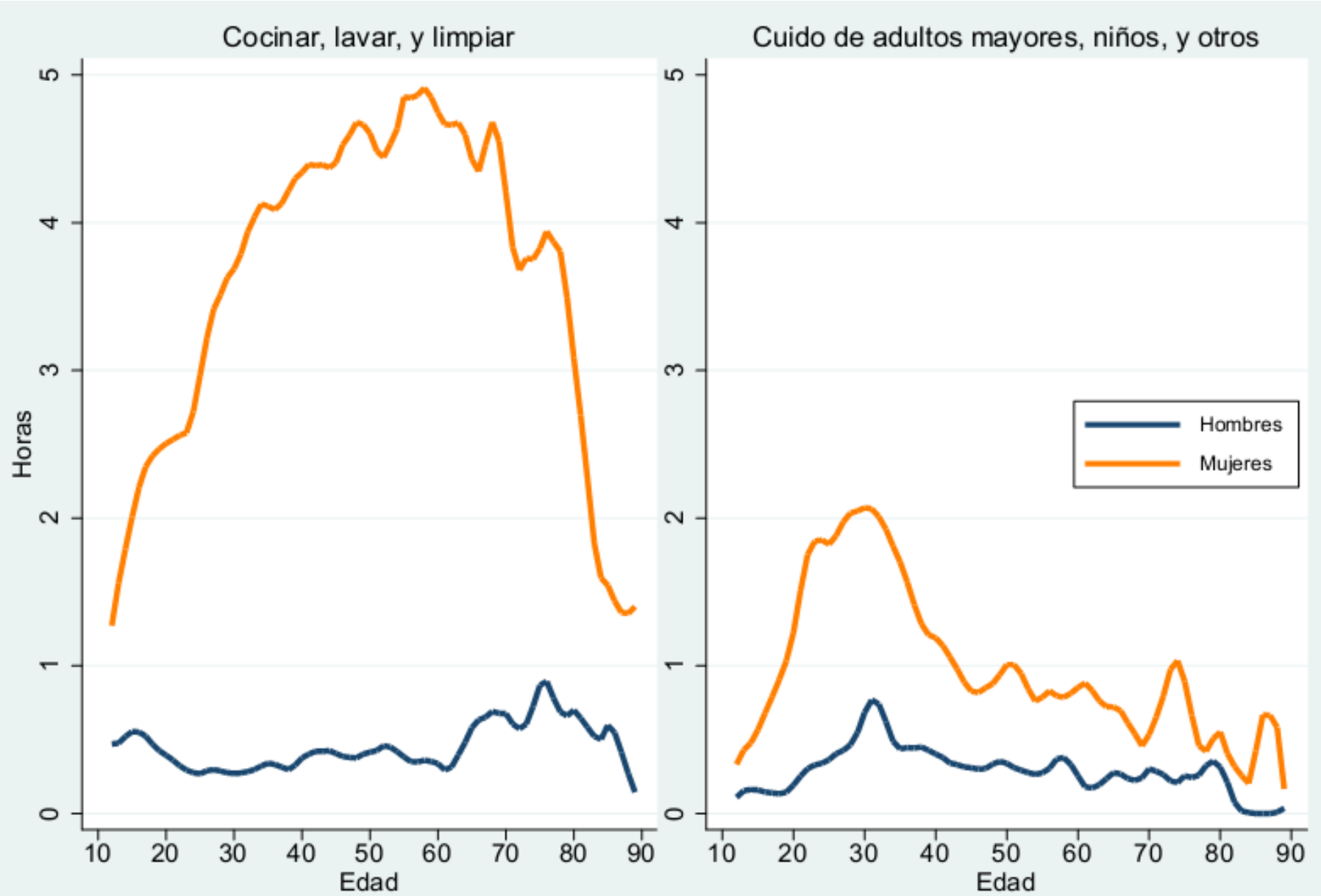


GRAFICO 4: Tiempo invertido en producción no remunerada, Costa Rica



Fuente: Elaboración propia utilizando datos de la EHPM 2004
Estimaciones del tiempo dedicado a cada actividad por día

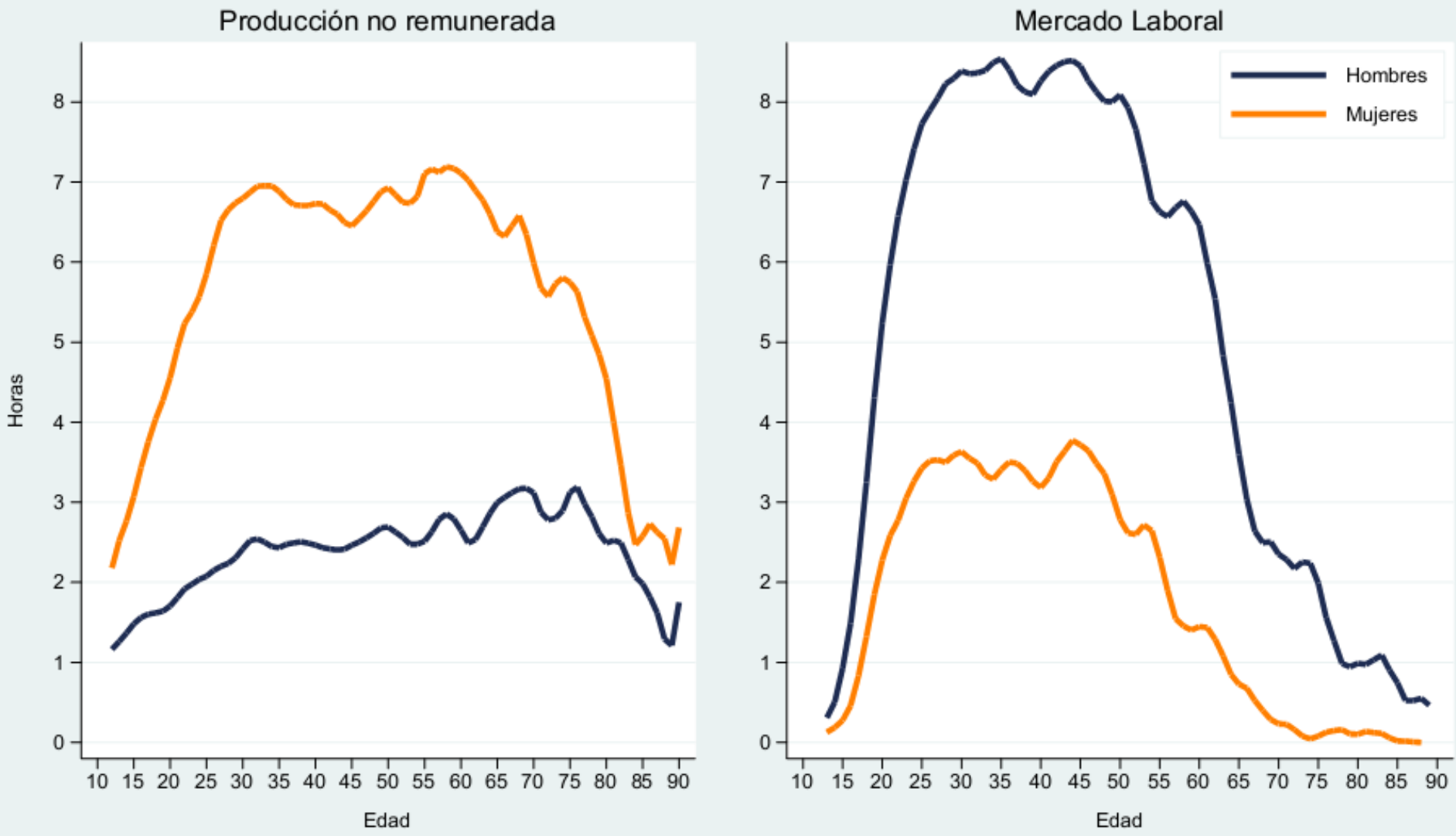
Producción no remunerada

- El tiempo promedio que los hombres dedican a la producción no remunerada en que son especialistas es aprox. 30 minutos por día.
- Mujeres dedican más de 2 horas por día solamente a actividades relacionadas con la limpieza y producción de alimentos.

Producción

- Antes de imputarle un valor económico a la producción no remunerada es necesario comparar el tiempo invertido en cada mercado
- La mayoría de la producción no remunerada tiene un valor bajo de mercado

GRAFICO 5: Tiempo invertido según tipo de producción, Costa Rica 2004

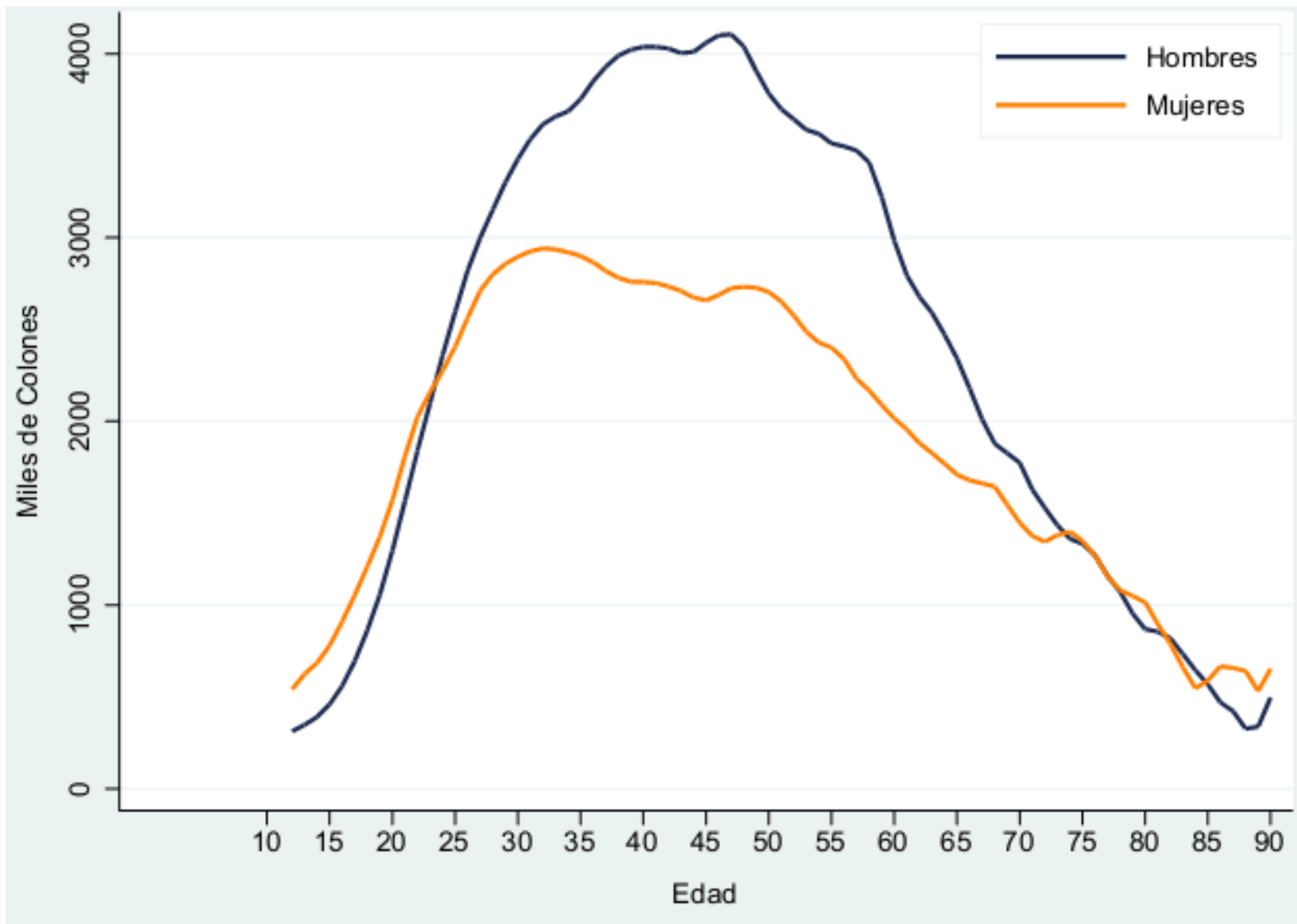


Fuente: Estimaciones propias utilizando EHPM 2004 y la ENIG 2004

RESULTADOS:

Imputación de un valor económico a la producción no remunerada

GRAFICO 6: Producción en el mercado y producción no remunerada



Producción

- Midiendo el tiempo invertido en algún tipo de producción, la brecha por sexo es mínima
- Combinando ambos tipos de producción en unidades monetarias, los hombres siguen produciendo más que las mujeres en las edades productivas*, pero en las colas de la distribución las mujeres producen más.
 - Efecto valor de la producción no remunerada
- La producción no remunerada es aproximadamente un 40% del PIB

RESULTADOS

Producción no remunerada de las mujeres por nivel educativo

Producción no remunerada por nivel educativo

- Se consideraron tres niveles educativos:
 - Primaria completa o menos
 - Secundaria incompleta
 - Secundaria completa o más

GRAFICO 5: Producción no remunerada Categoría I por nivel educativo

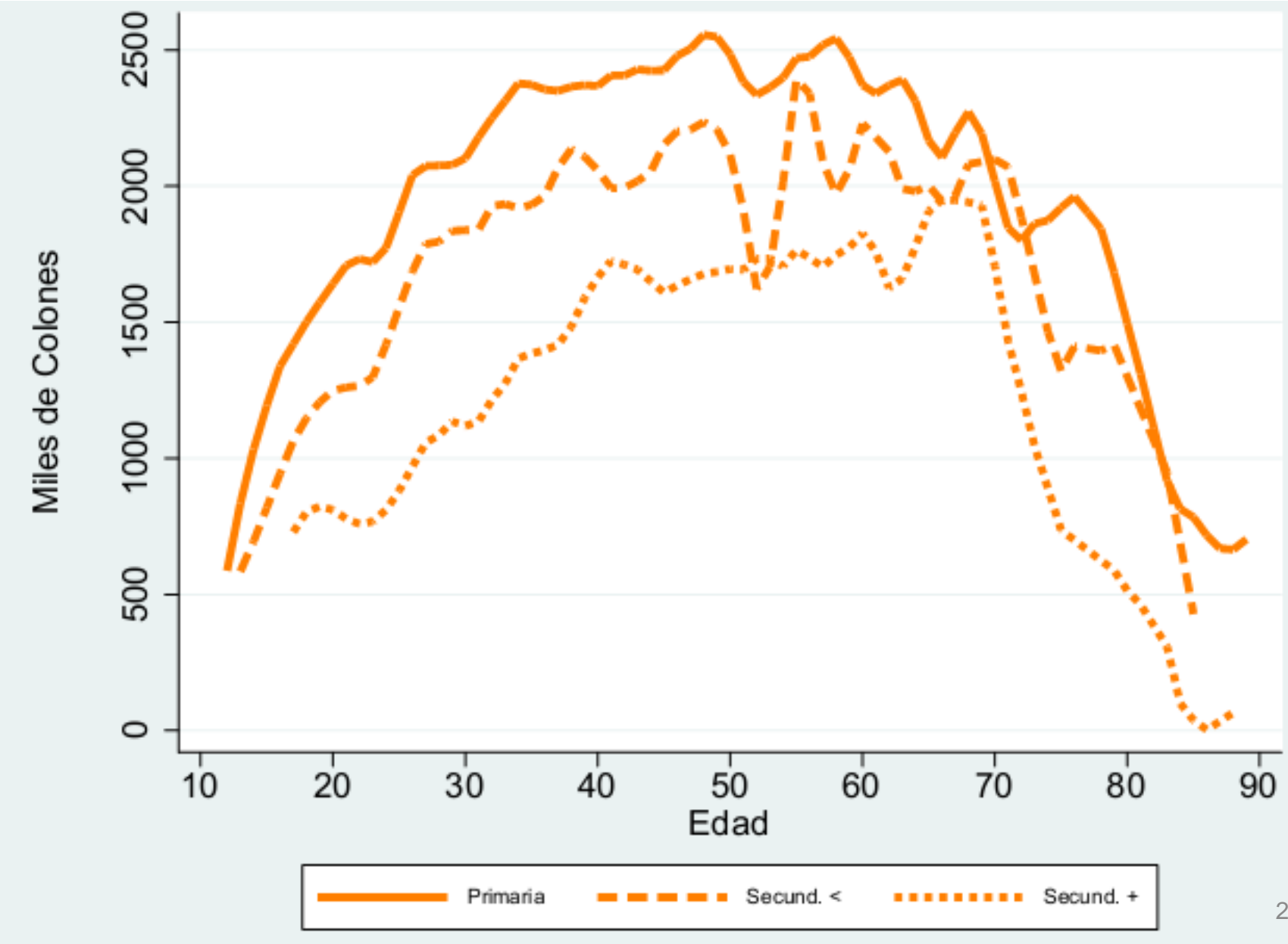


GRAFICO 6: Producción de cuidado por nivel educativo

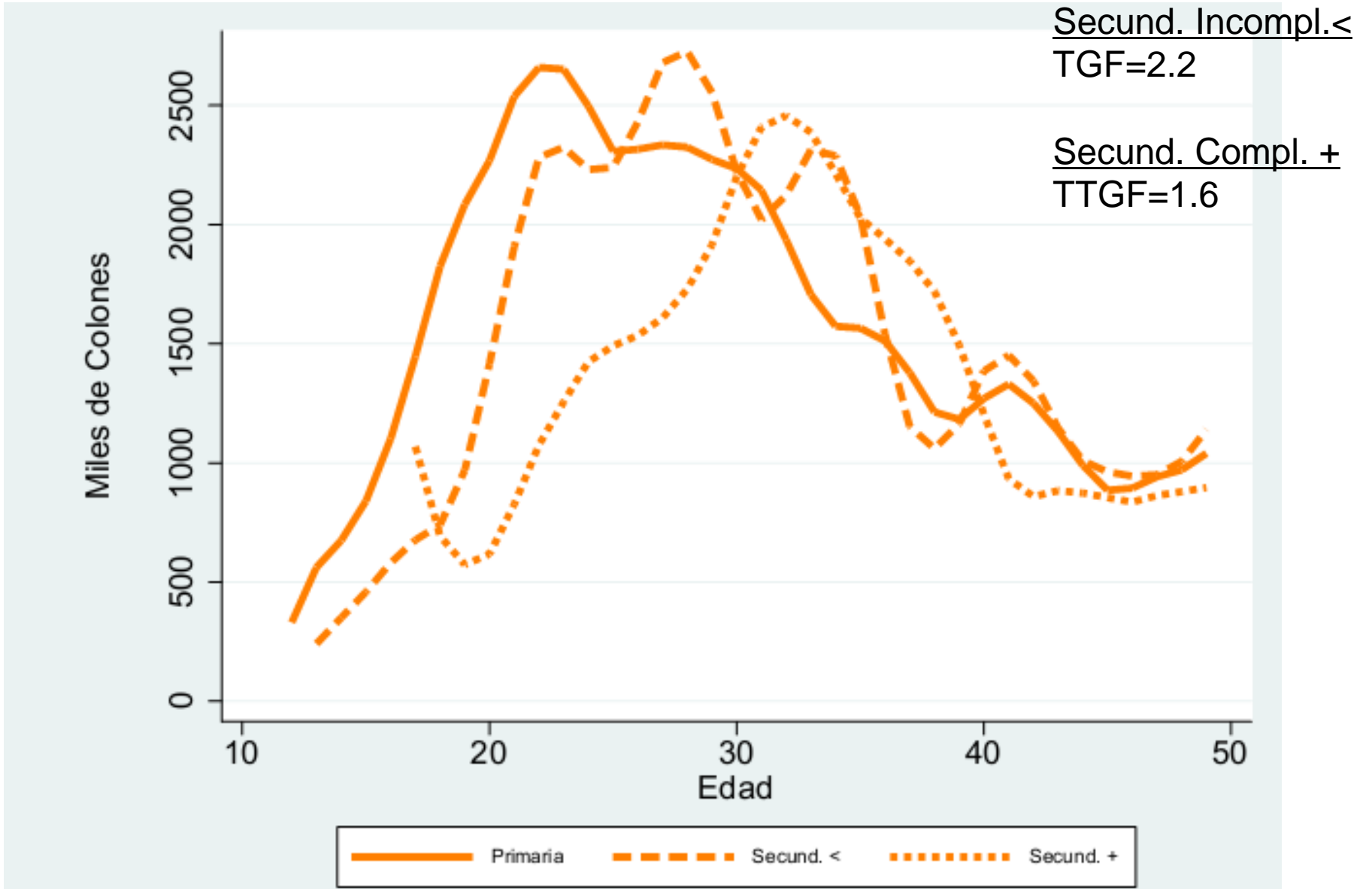
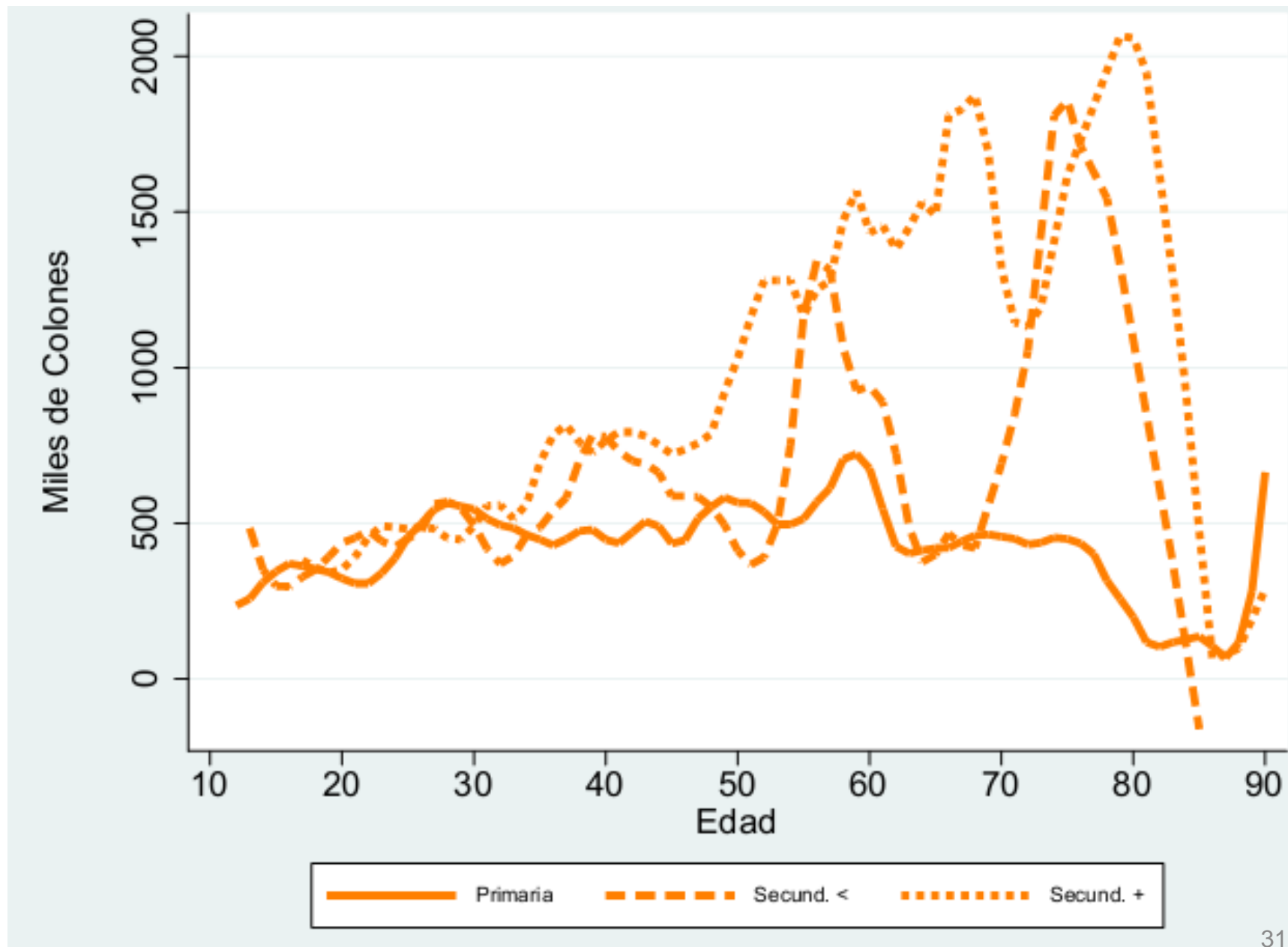


FIGURE 6: Producción de la administración del hogar por nivel educativo



Limitaciones

- Falta información sobre los consumidores de la producción no remunerada
- No se estima el valor del capital utilizado (depreciación)– ¿estimación sesgada a la baja?
- ¿Ajuste según la productividad? Las personas que realizan la producción no remunerada no son especialistas ¿o sí?
- Módulo de uso del tiempo pregunta de forma agregada sobre actividades. No se puede determinar que parte del cuidado corresponde a niños y/adultos mayores.
- Problema: producción de cuidado vs amor → adultos mayores

Conclusiones

I. Especialización:

1 Los hombres se especializan en el mercado laboral y las mujeres en la producción no remunerada.

2.1 Los hombres se especializan en la reparación del carro y el hogar, mantenimiento del jardín, traslados al trabajo, y actividades agrícolas.

2.2 Las mujeres se especializan la producción de alimentos, limpieza, y cuidado.

II. La contribución de las mujeres a la economía se encuentra subestimada utilizando el PIB.

Conclusiones

- III.** La producción no remunerada es aproximadamente un 40% del PIB: importancia de las Cuentas Satelitales de la Producción no Remunerada
- IV.** Parte de la dinámica de la producción no remunerada representa un empoderamiento de la mujer
- V.** ↑ educación de las mujeres ↑ Fuerza de trabajo
 - Arreglos en los hogares para adaptar las necesidades al nuevo rol de la mujer en el mercado laboral
 - ¿Cambio generacional producción no remunerada?

Conclusiones


VI. Retiro temprano del mercado laboral (especialmente mujeres) no será una opción para nuevas generaciones.

VII. Futuro: ↓ contribución labores domésticos, pero ↑ aumenta el tiempo invertido en la administración del hogar.

VIII. Siempre existirá producción no remunerada. No se debe intervenir en los arreglos familiares.

IX. Políticas públicas: incrementar la accesibilidad y oportunidades de educación.

X. Futuro: Encuesta de uso del tiempo 2011



¡GRACIAS!