

Estimaciones y Proyecciones de Población por sexo y edad (cifras actualizadas)

1950 -2100

San José, Costa Rica
SEPTIEMBRE 2008



ÁREA ESTADÍSTICAS CONTINUAS
UNIDAD ESTADÍSTICAS DEMOGRÁFICAS

Estimaciones y Proyecciones de Población por sexo y edad (cifras actualizadas)

1950 -2100

San José, Costa Rica
SETIEMBRE 2008



304.6021 Instituto Nacional de Estadística y Censos [Costa Rica]
I-59e Costa Rica: Estimaciones y Proyecciones 1950 - 2100
de Población por sexo y edad / Instituto Nacional de
Estadística y Censos. -- San José, C.R. : INEC; 2008
146 p. ; 28 cm.

Actualizado al 2008

Nota: contiene cuadros y gráficos estadísticos

ISBN: 9968-9840-5-1

1. ESTIMACIONES DE POBLACIÓN 2. PROYECCIONES DE POBLACIÓN
3. POBLACIÓN 4. INDICADORES DEMOGRÁFICOS 5. METODOLOGÍA
I. CENTRO CENTROAMERICANO DE POBLACIÓN (CCP)

Se permite la reproducción total o parcial siempre y cuando
no sean alterados los datos y se asignen los créditos
correspondientes.

Presentación

Las estimaciones, proyecciones y otra información demográfica presentada en este documento es el resultado de un esfuerzo conjunto del Centro Centroamericano de Población (CCP) de la Universidad de Costa Rica y el Instituto Nacional de Estadística y Censos (INEC), en el marco de un convenio suscrito entre ambas instituciones en el año 2002.

El Centro Centroamericano de Población (CCP) y el Instituto Nacional de Estadística y Censos (INEC), han realizado una revisión de las estimaciones y proyecciones de población elaboradas en el 2002¹. La revisión se llevó a cabo por tres razones: (1) incorporar cambios poblacionales experimentados por Costa Rica en el periodo 2001 - 2007; (2) complementar las estimaciones de la población anteriores con el periodo 1950 -1970; (3) corregir inconsistencias menores detectadas en la estimación para la década de 1970 en los índices de masculinidad de los adultos con edades alrededor de los 30 y 40 años de edad.

El documento contiene lo siguiente:

- Estimación de la población para el período 1950-2000.
- Incorporación de información del período 2001-2007.
- Revisión de las hipótesis del curso futuro de la fecundidad, mortalidad y migración.
- Presentación de algunos resultados.

En la elaboración de las proyecciones se utilizó el método de “puntos pivote” para el periodo 2000 - 2100, y se realizó el análisis del comportamiento futuro de los componentes del cambio demográfico: fecundidad, mortalidad y migración, para ese periodo. Como resultado de esta actualización, se obtiene tres escenarios de población futura, de acuerdo a las hipótesis del comportamiento de la fecundidad, ya sea media o recomendada, alta y baja.

En esta publicación se presenta información de la población para el periodo 1950 – 2050 y solo para uno de los escenarios, el cual considera la hipótesis de fecundidad media o recomendada.

Usuarios interesados en información posterior al 2050 pueden obtenerla en la página del Centro Centroamericano de Población o en las oficinas del INEC.

1/ Un resumen de los métodos seguidos en la estimación y proyección fue publicado en:

INEC & CCP. (2002). *Costa Rica: Estimaciones y proyecciones de población 1970-2050 actualizadas al año 2000 y evaluación del censo del 2000 y otras fuentes de información*. San José Costa Rica: Instituto Nacional de Estadística y Censos (INEC).

El documento completo (no publicado) con más detalles metodológicos está disponible en el sitio web:

<http://ccp.ucr.ac.cr/observa/CRnacional/index.htm>.

El documento completo con formato para imprimir en PDF está disponible en el sitio web: www.inec.go.cr.

Los resultados completos de las estimaciones y proyecciones por edades simples y años calendario pueden tabularse en el sitio Web: <http://censos.ccp.ucr.ac.cr>. En este sitio también están disponibles los datos desagregados por distrito del periodo 1970-2030.

Créditos

Universidad de Costa Rica

Producción e investigación:

Luis Rosero Bixby.
Gilbert Brenes Camacho.
Héctor Pérez Brignoli.

Instituto Nacional de Estadística y Censos

Producción:

Olga M. Araya Umaña.
Mauricio Jiménez Fonseca.

Revisión:

María Elena González Quesada.
Floribel Méndez Fonseca.

Diseño y diagramación:

Adriana Fernández Gamboa.

Contenido

| | Página |
|--|---------------|
| Metodología | 9 |
| Estimación de la población para el período 1950 - 2000. | 9 |
| Incorporación de información del período 2001 - 2007. | 13 |
| Hipótesis de evolución futura de la mortalidad, fecundidad y migración. | 13 |
| Mortalidad | 13 |
| Migración internacional | 13 |
| Fecundidad..... | 14 |
| Resultados | 15 |

Índice de cuadros

| | Página |
|--|-----------|
| Estimaciones de población para el periodo 1950-2000 | 21 |
| Cuadro 1.1: Costa Rica: Población total por sexo , según años calendario. 1950-2000 | 23 |
| Cuadro 1.2: Costa Rica: Población total por años calendario, según sexo y grupos quinquenales de edades. 1950-2000 | 25 |
| Cuadro 1.3: Costa Rica: Población total por años calendario, según sexo y grupos especiales de edades 1950-2000 | 32 |
| Cuadro 1.4: Costa Rica: Indicadores demográficos estimados por años calendario. 1950-2000. | 53 |
| | |
| Proyecciones de población del periodo 2000-2050 | 61 |
| <i>Hipótesis recomendada</i> | |
| Cuadro 2.1: Costa Rica: Población total por sexo, según años calendario. 2000-2050. | 63 |
| Cuadro 2-2: Costa Rica: Población total por años quinquenales, según sexo y grupos quinquenales de edades. 2000-2050 | 64 |
| Cuadro 2-3: Costa Rica: Población total por años quinquenales, según sexo y grupos especiales de edades 2000-2050. | 66 |
| Cuadro 2-4: Costa Rica: Población total por años calendario, según sexo y grupos quinquenales de edades. 2000-2015 | 69 |
| Cuadro 2-5: Costa Rica: Población total por años calendario, según sexo y grupos especiales de edades. 2000-2015 | 71 |
| Cuadro 2-6: Costa Rica: Indicadores demográficos proyectados por años calendario. 2000-2015. | 77 |
| | |
| Tablas abreviadas de mortalidad del periodo 1950 -2015 | 79 |
| Cuadro 3.1: Costa Rica: Tabla abreviada de mortalidad. 1950. | 81 |
| Cuadro 3.2: Costa Rica: Tabla abreviada de mortalidad. 1951. | 82 |
| Cuadro 3.3: Costa Rica: Tabla abreviada de mortalidad. 1952. | 83 |
| Cuadro 3.4: Costa Rica: Tabla abreviada de mortalidad. 1953. | 84 |
| Cuadro 3.5: Costa Rica: Tabla abreviada de mortalidad. 1954. | 85 |
| Cuadro 3.6: Costa Rica: Tabla abreviada de mortalidad. 1955. | 86 |
| Cuadro 3.7: Costa Rica: Tabla abreviada de mortalidad. 1956. | 87 |
| Cuadro 3.8: Costa Rica: Tabla abreviada de mortalidad. 1957. | 88 |

| | Página |
|---|---------------|
| Cuadro 3.9: Costa Rica: Tabla abreviada de mortalidad. 1958..... | 89 |
| Cuadro 3.10: Costa Rica: Tabla abreviada de mortalidad. 1959..... | 90 |
| Cuadro 3.11: Costa Rica: Tabla abreviada de mortalidad. 1960..... | 91 |
| Cuadro 3.12: Costa Rica: Tabla abreviada de mortalidad. 1961..... | 92 |
| Cuadro 3.13: Costa Rica: Tabla abreviada de mortalidad. 1962..... | 93 |
| Cuadro 3.14: Costa Rica: Tabla abreviada de mortalidad. 1963..... | 94 |
| Cuadro 3.15: Costa Rica: Tabla abreviada de mortalidad. 1964..... | 95 |
| Cuadro 3.16: Costa Rica: Tabla abreviada de mortalidad. 1965..... | 96 |
| Cuadro 3.17: Costa Rica: Tabla abreviada de mortalidad. 1966..... | 97 |
| Cuadro 3.18: Costa Rica: Tabla abreviada de mortalidad. 1967..... | 98 |
| Cuadro 3.19: Costa Rica: Tabla abreviada de mortalidad. 1968..... | 99 |
| Cuadro 3.20: Costa Rica: Tabla abreviada de mortalidad. 1969..... | 100 |
| Cuadro 3.21: Costa Rica: Tabla abreviada de mortalidad. 1970..... | 101 |
| Cuadro 3.22: Costa Rica: Tabla abreviada de mortalidad. 1971..... | 102 |
| Cuadro 3.23: Costa Rica: Tabla abreviada de mortalidad. 1972..... | 103 |
| Cuadro 3.24: Costa Rica: Tabla abreviada de mortalidad. 1973..... | 104 |
| Cuadro 3.25: Costa Rica: Tabla abreviada de mortalidad. 1974..... | 105 |
| Cuadro 3.26: Costa Rica: Tabla abreviada de mortalidad. 1975..... | 106 |
| Cuadro 3.27: Costa Rica: Tabla abreviada de mortalidad. 1976..... | 107 |
| Cuadro 3.28: Costa Rica: Tabla abreviada de mortalidad. 1977..... | 108 |
| Cuadro 3.29: Costa Rica: Tabla abreviada de mortalidad. 1978..... | 109 |
| Cuadro 3.30: Costa Rica: Tabla abreviada de mortalidad. 1979..... | 110 |
| Cuadro 3.31: Costa Rica: Tabla abreviada de mortalidad. 1980..... | 111 |
| Cuadro 3.32: Costa Rica: Tabla abreviada de mortalidad. 1981..... | 112 |
| Cuadro 3.33: Costa Rica: Tabla abreviada de mortalidad. 1982..... | 113 |
| Cuadro 3.34: Costa Rica: Tabla abreviada de mortalidad. 1983..... | 114 |
| Cuadro 3.35: Costa Rica: Tabla abreviada de mortalidad. 1984..... | 115 |
| Cuadro 3.36: Costa Rica: Tabla abreviada de mortalidad. 1985..... | 116 |
| Cuadro 3.37: Costa Rica: Tabla abreviada de mortalidad. 1986..... | 117 |
| Cuadro 3.38: Costa Rica: Tabla abreviada de mortalidad. 1987..... | 118 |
| Cuadro 3.39: Costa Rica: Tabla abreviada de mortalidad. 1988..... | 119 |
| Cuadro 3.40: Costa Rica: Tabla abreviada de mortalidad. 1989..... | 120 |
| Cuadro 3.41: Costa Rica: Tabla abreviada de mortalidad. 1990..... | 121 |
| Cuadro 3.42: Costa Rica: Tabla abreviada de mortalidad. 1991..... | 122 |
| Cuadro 3.43: Costa Rica: Tabla abreviada de mortalidad. 1992..... | 123 |
| Cuadro 3.44: Costa Rica: Tabla abreviada de mortalidad. 1993..... | 124 |
| Cuadro 3.45: Costa Rica: Tabla abreviada de mortalidad. 1994..... | 125 |
| Cuadro 3.46: Costa Rica: Tabla abreviada de mortalidad. 1995..... | 126 |

| | Página |
|---|---------------|
| Cuadro 3.47: Costa Rica: Tabla abreviada de mortalidad. 1996..... | 127 |
| Cuadro 3.48: Costa Rica: Tabla abreviada de mortalidad. 1997..... | 128 |
| Cuadro 3.49: Costa Rica: Tabla abreviada de mortalidad. 1998..... | 129 |
| Cuadro 3.50: Costa Rica: Tabla abreviada de mortalidad. 1999..... | 130 |
| Cuadro 3.51: Costa Rica: Tabla abreviada de mortalidad. 2000..... | 131 |
| Cuadro 3.52: Costa Rica: Tabla abreviada de mortalidad. 2001..... | 132 |
| Cuadro 3.53: Costa Rica: Tabla abreviada de mortalidad. 2002..... | 133 |
| Cuadro 3.54: Costa Rica: Tabla abreviada de mortalidad. 2003..... | 134 |
| Cuadro 3.55: Costa Rica: Tabla abreviada de mortalidad. 2004..... | 135 |
| Cuadro 3.56: Costa Rica: Tabla abreviada de mortalidad. 2005..... | 136 |
| Cuadro 3.57: Costa Rica: Tabla abreviada de mortalidad. 2006..... | 137 |
| Cuadro 3.58: Costa Rica: Tabla abreviada de mortalidad. 2007..... | 138 |
| Cuadro 3.59: Costa Rica: Tabla abreviada de mortalidad. 2008..... | 139 |
| Cuadro 3.60: Costa Rica: Tabla abreviada de mortalidad. 2009..... | 140 |
| Cuadro 3.61: Costa Rica: Tabla abreviada de mortalidad. 2010..... | 141 |
| Cuadro 3.62: Costa Rica: Tabla abreviada de mortalidad. 2011..... | 142 |
| Cuadro 3.63: Costa Rica: Tabla abreviada de mortalidad. 2012..... | 143 |
| Cuadro 3.64: Costa Rica: Tabla abreviada de mortalidad. 2013..... | 144 |
| Cuadro 3.65: Costa Rica: Tabla abreviada de mortalidad. 2014..... | 145 |
| Cuadro 3.66: Costa Rica: Tabla abreviada de mortalidad. 2015..... | 146 |

Metodología

Estimación de la población para el período 1950-2000

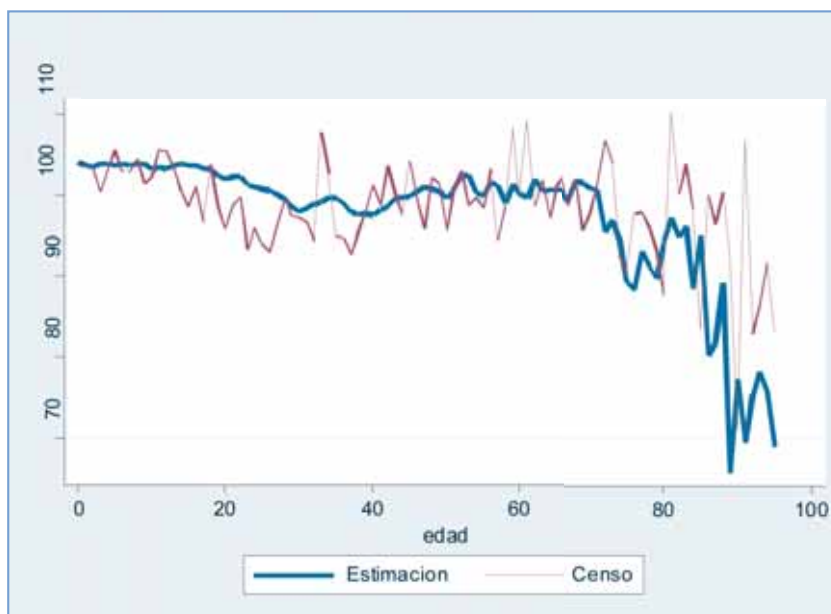
Las estimaciones publicadas en el año 2002, arrojaban para 1970, en ciertas edades adultas, Índices de Masculinidad inconsistentes con el censo de población de 1973 y con estimaciones calculadas por el Centro Latinoamericano de Demografía en décadas anteriores. Por esta razón, se decidió ajustar la población base femenina de 70 años y más en el 2000, de modo que refleje los índices de masculinidad observados en el censo de 1973 y a partir de la corrección efectuada al censo del 2000 en la población de adultos mayores varones, la cual se basó en los padrones electorales de 1998 y 2002.

Además, se refinó la estimación de los saldos netos migratorios por edad y sexo del periodo 1970-2000, incrementando ligeramente el estimado de mujeres que habían emigrado de Costa Rica.

La comparación de los Índices de Masculinidad por edad del censo de 1973 con los calculados a partir de las nuevas estimaciones para 1973 (Gráfica 1), muestra la similitud de ambas curvas, excepto entre los jóvenes de 15 a 35 años. En este grupo, la estimación tiene un número mayor de hombres con respecto al de mujeres, pero ello se debe a la corrección que se aplica, debido a un problema bien conocido en los censos de población: la subenumeración de hombres adultos jóvenes.

GRÁFICA 1

Costa Rica: Índices de Masculinidad según censo y estimación 1973



Las nuevas estimaciones de población resultan en los valores de omisión censal para los cinco censos del periodo 1950-2000 que se muestran en el Cuadro 1. Estos valores de omisión censal son ligeramente mayores que los reportados en estudios previos de evaluación de los censos o de estimaciones de población. El censo de 1950 es el que presenta mayor omisión pues habría omitido a cerca del 10% de la población del país, mientras que el censo de 1973 es el de menor omisión con alrededor del 2%. El censo del 2000 también tiene una omisión baja: 3%. En general, la omisión censal es mayor entre los hombres que entre las mujeres.

CUADRO 1

Costa Rica: Población total por censada, estimada y omisión censal estimada, según año y sexo 1950, 1963, 1973, 1984, 2000

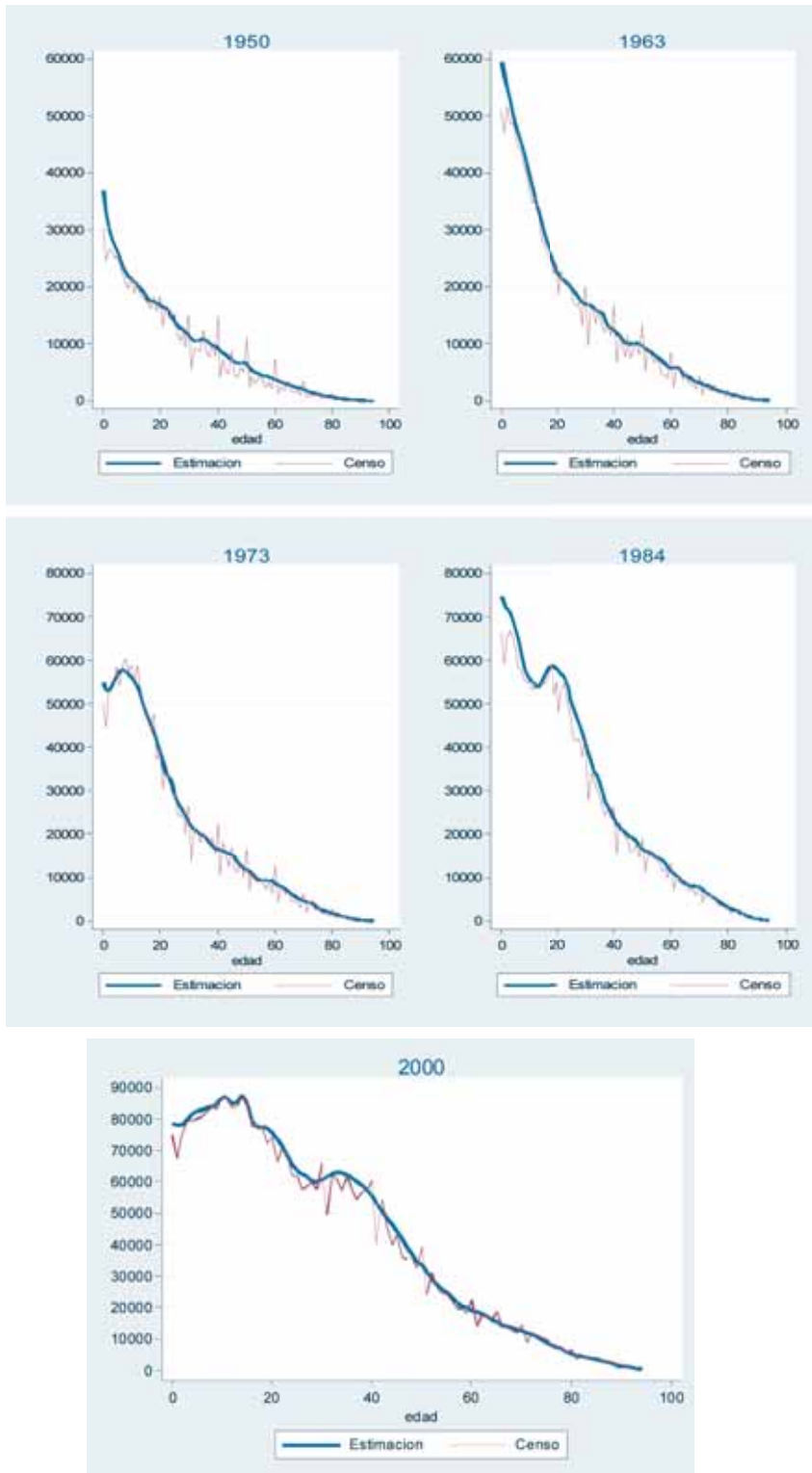
| Año y sexo | Población censada | Población estimada | Omisión censal (%) |
|-------------|-------------------|--------------------|--------------------|
| 1950 | | | |
| Total | 800 875 | 887 850 | 9,8 |
| Hombres | 399 859 | 446 204 | 10,4 |
| Mujeres | 401 016 | 441 646 | 9,2 |
| 1963 | | | |
| Total | 1 336 274 | 1 428 187 | 6,4 |
| Hombres | 668 957 | 719 587 | 7,0 |
| Mujeres | 667 317 | 708 600 | 5,8 |
| 1973 | | | |
| Total | 1 871 780 | 1 916 211 | 2,3 |
| Hombres | 938 535 | 967 102 | 3,0 |
| Mujeres | 933 245 | 949 109 | 1,7 |
| 1984 | | | |
| Total | 2 416 809 | 2 594 604 | 6,9 |
| Hombres | 1 208 216 | 1 313 129 | 8,0 |
| Mujeres | 1 208 593 | 1 281 475 | 5,7 |
| 2000 | | | |
| Total | 3 810 179 | 3 929 248 | 3,0 |
| Hombres | 1 902 614 | 1 996 507 | 4,7 |
| Mujeres | 1 907 565 | 1 932 741 | 1,3 |

La gráfica 2 compara la población de ambos sexos estimada por edades simples, con la empadronada en los cinco censos. Se observa un buen grado de consistencia entre las dos series, así como la corrección del bien conocido "ruido" de los datos censales, que se origina en errores de declaración de la edad, especialmente por preferencia de ciertos dígitos.

La estimación también produjo una serie completa de indicadores de fecundidad y mortalidad. La gráfica 3 muestra los resultados para los dos más importantes: la esperanza de vida al nacimiento (EVN) por sexo y la tasa global de fecundidad. Las ganancias en esperanza de vida al nacimiento que se aprecian en la gráfica son excepcionales. La estimación para el año más reciente arroja una EVN de 81,7 años para las mujeres y de 76,8 años para los varones, las que comparadas con 1950 indican una ganancia de 23 años para las mujeres y 20 años para los varones.

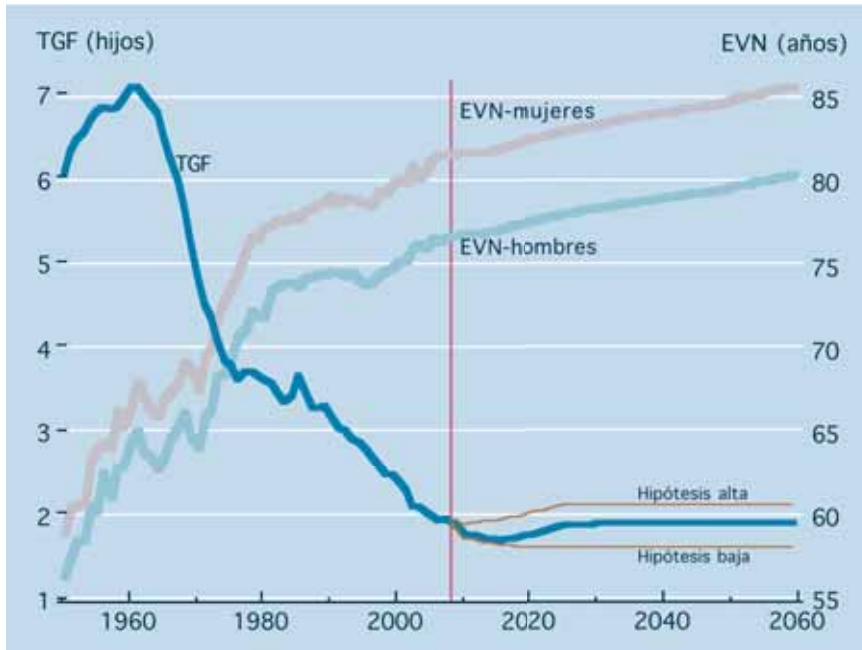
En lo que respecta a la tasa global de fecundidad (TGF) la gráfica muestra la excepcional caída de este indicador desde alrededor de 7 hijos por mujer en 1961 a 1,96 hijos en 2007.

GRÁFICA 2

Costa Rica: Población censada y estimada en años censales
1950, 1963, 1973, 1984, 2000

GRÁFICA 3

Costa Rica: Estimación y proyección de la esperanza de vida al nacimiento (EVN) y de la tasa global de fecundidad (TGF) 1950 - 2060



Incorporación de información del período 2001 - 2007

Las estadísticas vitales del período 2001-2007 muestran un descenso de la fecundidad mucho mayor que el proyectado. Se esperaban 540 mil nacimientos, cuando sólo hubo 510 mil en el periodo. Por su parte, el número de defunciones fue ligeramente menor que el proyectado: 116 mil defunciones esperadas frente a 113 mil ocurridas en el periodo.

También se había proyectado que el saldo neto migratorio (SNM) disminuyera linealmente de veinte mil personas en el año 2000 a quince mil en el 2007. Pero la información de nacimientos de madres extranjeras, defunciones y matrícula escolar de extranjeros, sugiere que el SNM cayó fuertemente para el periodo 2000-2001 y se ha mantenido constante durante los últimos 7 años. Las tres series de datos muestran que el crecimiento en el número de extranjeros ha sido entre el 2% y el 3% anual. Tomando como base la estimación de población nacida en el extranjero de alrededor de 336 500 personas para el año 2000, se supuso que en promedio el stock de extranjeros ha venido aumentando un 2,5% anual, o sea, alrededor de 8 500 personas. Como se supone que el SNM de los costarricenses se ha mantenido constante en alrededor de -1 000, el SNM total para el período 2001-2007 se estimó en 7 500 personas anualmente: 4 080 hombres y 3 420 mujeres.

Hipótesis de evolución futura de la mortalidad, fecundidad y migración.

Mortalidad

Para la mortalidad se mantuvo el mismo supuesto de la proyección vigente, el cual fue sugerido por el Centro Latinoamericano de Demografía (CELADE). Se partió de las esperanzas de vida al nacer por sexo para 1999-2001: 75,31 para hombres y 80,11 para mujeres. Las esperanzas de vida masculinas se van incrementando cada quinquenio en una cantidad de años que depende del nivel alcanzado. Se supuso además que la diferencia entre las esperanzas de vida masculinas y femeninas se irá incrementando desde 4,54 años en el 2000 a 5,7 años en el 2100. La hipótesis de evolución futura de la esperanza de vida al nacimiento se muestra en la gráfica 3 hasta 2060.

Migración internacional

Se manejó la hipótesis de que los SNM totales pasarán de 7 500 en el 2007 a 7 000 en el 2008, 6 000 en el 2009, 5 000 en el 2010, y a partir del 2011 se van a mantener constantes en 4 mil. Esta hipótesis supone que las restricciones inmigratorias del gobierno costarricense en años recientes mantendrán bajos los flujos, pero que éstos no serán nulos debido a que Costa Rica se mantendrá en el futuro previsible como un destino atractivo para la migración. Esta hipótesis contrasta con la de la proyección vigente que supuso migración nula a partir de 2020 y disminución lineal entre el 2000 y el 2020.

Fecundidad

Las hipótesis media y baja de fecundidad de la proyección vigente se modificaron reduciendo la tasa global de fecundidad en una décima (Gráfica 3). Todas parten de la tasa global de fecundidad (TGF) observada en el 2007 de 1,96 hijos por mujer. La hipótesis media, que es la recomendada, proyecta que la fecundidad continúe disminuyendo a un ritmo cada vez más lento hasta una TGF de 1,70 en el 2015 y que luego se recupere hasta alcanzar un valor de equilibrio de 1,90 a partir del 2030 (Cuadro 2). Esta recuperación entre 2015 y 2030 se sustenta en fenómenos similares observados en otras poblaciones, así como en el hecho de que la caída reciente y en los próximos años se debe en parte a efectos temporales de posposición de nacimientos, originados especialmente en un retardo en la edad al tener el primer hijo. La hipótesis baja no incluye esa recuperación y la TGF se estabiliza en 1,6 hijos a partir del 2020. La hipótesis alta de fecundidad no se cambió con respecto a la proyección vigente: se asume una recuperación para alcanzar el nivel de reemplazo (2,1 hijos) en el que la fecundidad se estabilizaría.

CUADRO 2

Tasas Globales de Fecundidad proyectadas por hipótesis 2010 - 2100

| Año | Media | Baja | Alta |
|------|-------|------|------|
| 2010 | 1,77 | 1,7 | 1,87 |
| 2015 | 1,70 | 1,62 | 1,92 |
| 2020 | 1,77 | 1,6 | 2,1 |
| 2025 | 1,88 | 1,6 | 2,1 |
| 2030 | 1,90 | 1,6 | 2,1 |
| 2035 | 1,90 | 1,6 | 2,1 |
| 2100 | 1,90 | 1,6 | 2,1 |

Las estructuras de la fecundidad por edad supuestas para la proyección se muestran en el cuadro 3. Los valores para años intermedios del cuadro se obtienen por interpolación lineal y a partir de 2070 se supone que esta estructura permanecerá constante. La estructura supuesta para 2030 es similar a la de los EEUU, esto es, un país desarrollado con edades relativamente tempranas de procreación pero que son más tardías que las de Costa Rica actualmente. La estructura de 2070 es la observada en España, un país típicamente europeo con edades tardías de inicio de la procreación. Estas estructuras suponen que la fecundidad en Costa Rica va a ser más tardía con cúspide en el grupo de 25 a 29 en el 2030 y en el grupo de 30 a 34 en el 2070 y años subsiguientes. Actualmente el máximo está en el grupo de edades 20-24.

CUADRO 3

Estructuras de la fecundidad proyectada por grupos de edades 2030, 2070

| Edad | 2030 | 2070 |
|-------|-------|-------|
| 15-19 | 0,110 | 0,040 |
| 20-24 | 0,260 | 0,110 |
| 25-29 | 0,280 | 0,260 |
| 30-34 | 0,230 | 0,380 |
| 35-39 | 0,100 | 0,180 |
| 40-44 | 0,019 | 0,028 |
| 45-49 | 0,001 | 0,002 |

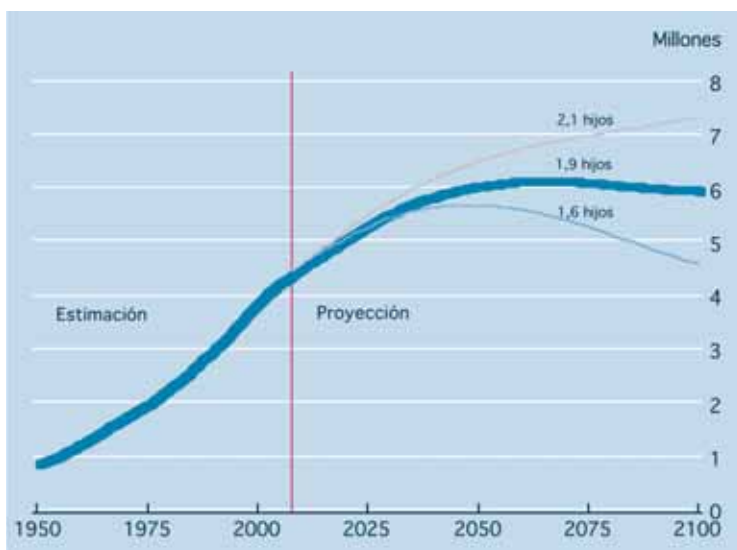
Resultados

La población por edades simples sexo y año calendario estimada para 1950-2007 y proyectada de 2008 a 2100 puede obtenerse como archivo electrónico del centro de información del INEC o bajar de las paginas Web: <http://www.ccp.ucr.ac.cr/observa/CRnacional/index.htm> y <http://www.inec.go.cr/>, en la sección de Publicaciones (Publicaciones Especiales). También estos resultados pueden tabularse de acuerdo con las necesidades del usuario en la página Web: <http://censos.ccp.ucr.ac.cr/>. En el anexo a este documentos se incluye un resumen de los resultados y a continuación se comentan y describen aspectos de interés de la proyección.

La población de Costa Rica a mediados del año 2008 es de 4,45 millones de personas: cien mil (2,2%) menos de la que se tenía en la proyección vigente hasta hoy. Esta población, que es casi cinco veces la de 1950, probablemente aumentará en 39% hasta alcanzar un máximo de 6,18 millones de personas en el 2065, año a partir del cual se iniciaría una ligera disminución para terminar el siglo con 5,99 millones de personas (gráfica 4). Esta proyección resulta de la hipótesis media de fecundidad que se estabiliza en 1,90 hijos por mujer. Si la fecundidad futura se estabilizara en una tasa 2,1 hijos la población a final de siglo sería de 7,33 millones. En contraste, si se estabilizara en una tasa más baja (1,6 hijos), la población continuaría creciendo moderadamente hasta mediados de siglo hasta un máximo de 5,67 millones y luego descendería para terminar el siglo con 4,56 millones de habitantes, cifra casi idéntica a la de la población actual (gráfica 4).

GRÁFICA 4

Costa Rica: Estimación y proyección de población total 1950 - 2100

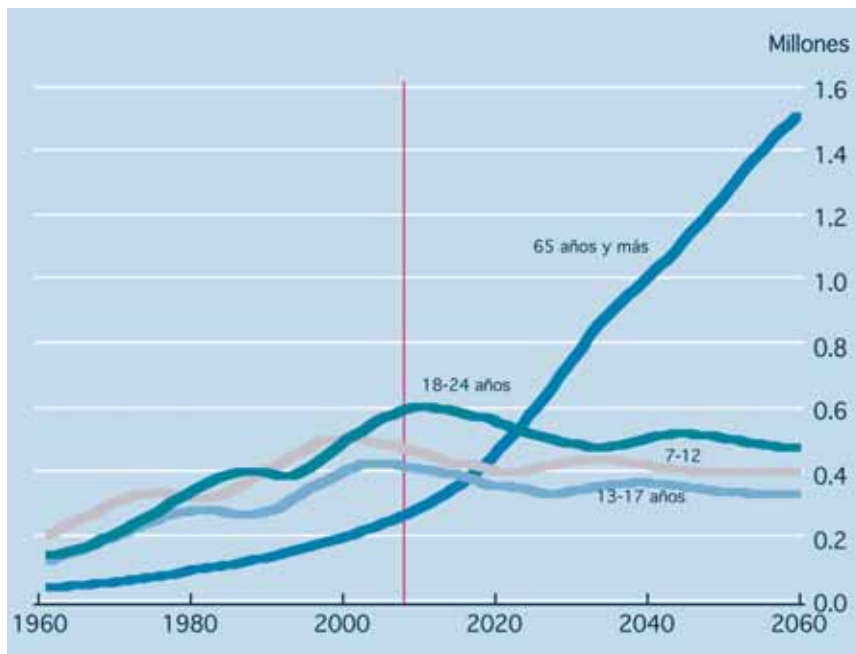


La evolución de la población es, empero, muy diferente dependiendo del grupo de edad que uno mire. La gráfica 5 ilustra este punto mostrando un siglo de evolución observada y proyectada de la población en cuatro grupos seleccionados: la de edad escolar (7 a 12 años), colegial (13 a 17 años), universitaria o de incorporación a la fuerza de trabajo (18 a 24 años) y las personas adultas mayores de 65 años. Sobresale el contraste entre el explosivo crecimiento de los adultos mayor con estancamiento o declinación de los otros grupos.

Los tres grupos más jóvenes presentan fluctuaciones interesantes que uno las puede conectar con las fluctuaciones en la cantidad de nacimientos en el último cuarto del siglo XX. Es interesante notar que la población de 18 a 24 años (edad universitaria y de incorporación al empleo) está en sus últimos años de aumento resultante del “segundo baby boom” ocurrido entre 1975 y 1985. A partir de 2010 iniciará un periodo de disminución de más de dos décadas. Disminuciones similares ya se iniciaron en la población escolar en 1999 y en la colegial en 2004. Estas fluctuaciones tienen consecuencias obvias en la educación y el empleo.

GRÁFICA 5

Costa Rica: Estimación y proyección de población por grupos de edades seleccionados 1960-2060

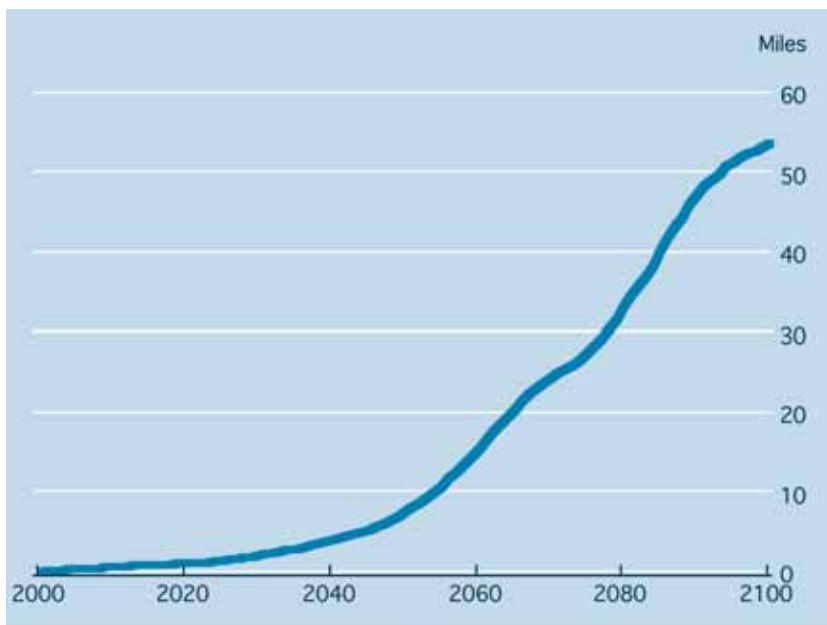


La población de centenarios será la de crecimiento más explosivo durante el Siglo XXI, pasará de poco más de 200 personas con 100 o más años de edad en el 2000 a 55 000 en el 2100 (Gráfica 6).

Es importante notar que todos estos centenarios de la proyección son individuos que ya han nacido, por lo que este resultado no depende de la fecundidad en el futuro.

GRÁFICA 6

Costa Rica: Estimación y proyección de población de centenarios 2000 - 2100



Las diferentes tendencias en el crecimiento de la población por grupos de edad se reflejan en los cambios que se observan en las pirámides de población de Costa Rica (Gráfica 7). En 1960, al inicio de la transición demográfica costarricense, la mayoría de la población del país era de niños y adolescentes, como se puede observar en la base ancha de la primera pirámide.

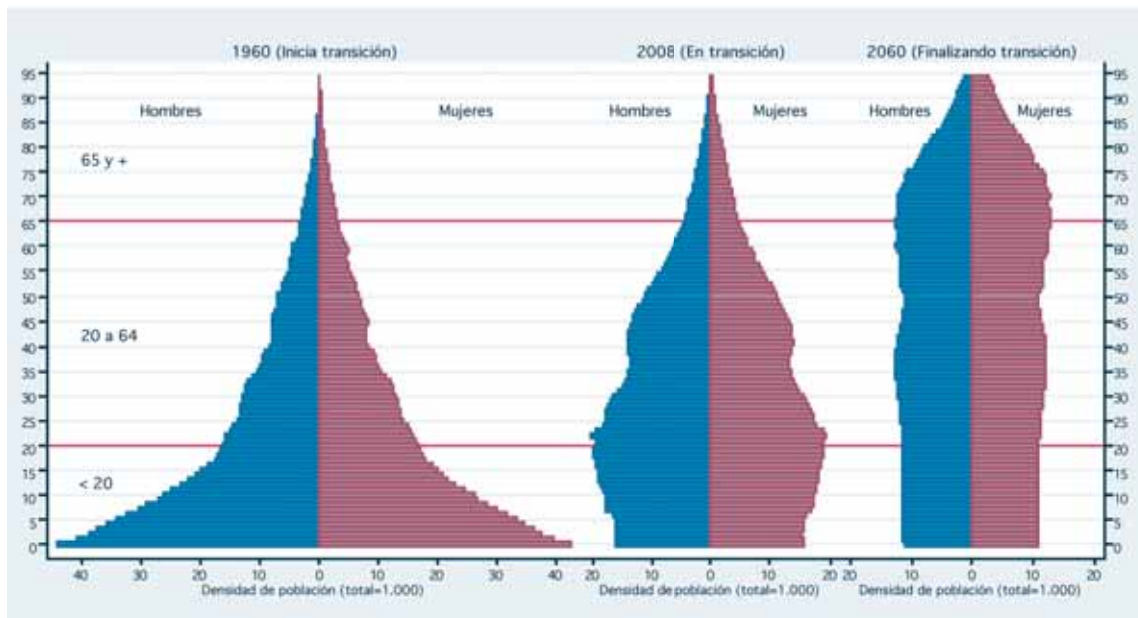
En el 2008, se tiene una pirámide propia de una población en etapas intermedias de la transición demográfica. La base de esta pirámide es considerablemente menos ancha, y los grupos

de edades con mayor representación relativa son los intermedios. Nótese además que los adultos mayores siguen siendo una minoría en el 2008, pero el ancho de las barras es mayor que en 1960.

En el 2060, se proyecta una pirámide poblacional casi rectangular entre los 0 y los 70 años pues la poca variación en las tasas de fecundidad por año y las tasas de mortalidad por edad hacen que los tamaños de las generaciones sean muy similares entre sí. Esta es la clásica pirámide de una población envejecida.

GRÁFICA 7

Costa Rica: Pirámides de población 1960, 2008, 2060



Estas tendencias también se pueden observar por grandes grupos de edades (Cuadro 4). La proporción de personas menores de 20 años ha venido disminuyendo sostenidamente de 56% en 1960 a 36% en 2008, y seguirá disminuyendo hasta apenas ser 22% en el 2060. Por el contrario, el porcentaje de personas en edades laborales (entre 20 a 64 años) ha aumentado en 17 puntos porcentuales entre 1960 y el presente, cambio que se considera favorable para la economía. El porcentaje de personas de 65 años ó más se ha incrementado relativamente poco entre 1960 y 2008 -ha aumentado en menos de 3 puntos porcentuales- en especial cuando se compara con el aumento por venir de 6% actual a 25% en el 2060.

El decrecimiento de la población joven hizo que la relación de dependencia (número de personas en edades dependientes por cada 100 en edad de trabajar: 20-64 años) desde 144% en 1960 hasta 72% en la actualidad. Más adelante esta relación de dependencia cambiará su curso y aumentará a consecuencia del envejecimiento de la población. Alcanzará 89% en el 2060. Esta variación implica que a Costa Rica le quedan pocos años de este “bono demográfico” de una relación de dependencia decreciente.

CUADRO 4

Costa Rica: Porcentaje de población por grupos de edades y relación de dependencia
1960-2060

| Año | Grupos de edades | | | Total | Relación de dependencia |
|------|------------------|-------|----------|-------|-------------------------|
| | Menos de 20 | 20-64 | 65 y más | | |
| 1960 | 55,5 | 41,0 | 3,5 | 100,0 | 144,2 |
| 1985 | 47,0 | 48,5 | 4,6 | 100,0 | 106,2 |
| 2008 | 35,7 | 58,1 | 6,2 | 100,0 | 72,2 |
| 2035 | 25,2 | 58,9 | 15,9 | 100,0 | 69,8 |
| 2060 | 22,2 | 53,0 | 24,9 | 100,0 | 88,8 |

Cuadros 1.1 a 1.4

Estimaciones
de población
para el periodo
1950 - 2000

CUADRO 1.1

**Costa Rica: Población total por sexo, según años calendario
1950 - 2000**

| Año | Población | | |
|------|-----------|-----------|-----------|
| | Total | Hombres | Mujeres |
| 1950 | 887 850 | 446 204 | 441 646 |
| 1951 | 917 648 | 461 241 | 456 407 |
| 1952 | 949 875 | 477 517 | 472 358 |
| 1953 | 983 779 | 494 659 | 489 120 |
| 1954 | 1 019 878 | 512 905 | 506 973 |
| 1955 | 1 058 330 | 532 302 | 526 028 |
| 1956 | 1 098 792 | 552 770 | 546 022 |
| 1957 | 1 140 549 | 573 937 | 566 612 |
| 1958 | 1 183 693 | 595 746 | 587 947 |
| 1959 | 1 229 051 | 618 716 | 610 335 |
| 1960 | 1 276 640 | 642 878 | 633 762 |
| 1961 | 1 326 532 | 668 180 | 658 352 |
| 1962 | 1 377 299 | 693 859 | 683 440 |
| 1963 | 1 428 187 | 719 587 | 708 600 |
| 1964 | 1 479 353 | 745 457 | 733 896 |
| 1965 | 1 530 713 | 771 396 | 759 317 |
| 1966 | 1 582 321 | 797 497 | 784 824 |
| 1967 | 1 633 651 | 823 501 | 810 150 |
| 1968 | 1 684 426 | 849 205 | 835 221 |
| 1969 | 1 733 369 | 873 876 | 859 493 |
| 1970 | 1 779 655 | 897 319 | 882 336 |
| 1971 | 1 824 785 | 920 387 | 904 398 |
| 1972 | 1 870 011 | 943 493 | 926 518 |
| 1973 | 1 916 211 | 967 102 | 949 109 |
| 1974 | 1 962 941 | 990 906 | 972 035 |
| 1975 | 2 013 066 | 1 016 422 | 996 644 |
| 1976 | 2 067 418 | 1 044 189 | 1 023 229 |
| 1977 | 2 124 787 | 1 073 448 | 1 051 339 |
| 1978 | 2 186 055 | 1 104 631 | 1 081 424 |
| 1979 | 2 249 618 | 1 136 982 | 1 112 636 |

Continúa...

...Continuación cuadro 1.1

| Año | Población | | |
|------|-----------|-----------|-----------|
| | Total | Hombres | Mujeres |
| 1980 | 2 315 705 | 1 170 560 | 1 145 145 |
| 1981 | 2 384 179 | 1 205 468 | 1 178 711 |
| 1982 | 2 453 508 | 1 240 951 | 1 212 557 |
| 1983 | 2 523 050 | 1 276 535 | 1 246 515 |
| 1984 | 2 594 604 | 1 313 129 | 1 281 475 |
| 1985 | 2 671 525 | 1 352 404 | 1 319 121 |
| 1986 | 2 751 059 | 1 392 996 | 1 358 063 |
| 1987 | 2 828 118 | 1 432 302 | 1 395 816 |
| 1988 | 2 904 309 | 1 471 119 | 1 433 190 |
| 1989 | 2 981 936 | 1 510 656 | 1 471 280 |
| 1990 | 3 057 164 | 1 548 802 | 1 508 362 |
| 1991 | 3 127 760 | 1 584 453 | 1 543 307 |
| 1992 | 3 203 806 | 1 623 006 | 1 580 800 |
| 1993 | 3 293 446 | 1 668 836 | 1 624 610 |
| 1994 | 3 389 481 | 1 718 115 | 1 671 366 |
| 1995 | 3 484 445 | 1 767 078 | 1 717 367 |
| 1996 | 3 577 064 | 1 814 806 | 1 762 258 |
| 1997 | 3 667 632 | 1 861 097 | 1 806 535 |
| 1998 | 3 757 082 | 1 906 823 | 1 850 259 |
| 1999 | 3 844 891 | 1 952 631 | 1 892 260 |
| 2000 | 3 929 248 | 1 996 507 | 1 932 741 |

CUADRO 1.2

**Costa Rica: Población total por años calendario, según sexo y grupos quinquenales de edades
1950 - 2000**

| Edades | 1950 | 1951 | 1952 | 1953 | 1954 | 1955 | 1956 | 1957 |
|----------------|----------------|----------------|----------------|----------------|------------------|------------------|------------------|------------------|
| Total | 887 850 | 917 648 | 949 875 | 983 779 | 1 019 878 | 1 058 330 | 1 098 792 | 1 140 549 |
| 0-4 | 156 976 | 164 566 | 173 287 | 182 052 | 190 768 | 199 875 | 210 430 | 220 143 |
| 5-9 | 118 267 | 123 391 | 129 196 | 135 754 | 142 984 | 150 743 | 158 247 | 166 864 |
| 10-14 | 101 613 | 104 094 | 106 344 | 108 929 | 112 609 | 117 242 | 122 359 | 128 173 |
| 15-19 | 88 200 | 90 005 | 92 336 | 95 126 | 98 137 | 100 976 | 103 486 | 105 747 |
| 20-24 | 80 136 | 82 272 | 83 712 | 84 791 | 85 872 | 87 266 | 89 123 | 91 500 |
| 25-29 | 64 514 | 67 107 | 70 135 | 73 376 | 76 396 | 79 096 | 81 296 | 82 801 |
| 30-34 | 53 985 | 55 003 | 56 656 | 58 617 | 60 969 | 63 477 | 66 134 | 69 224 |
| 35-39 | 51 334 | 52 156 | 52 736 | 52 882 | 52 700 | 52 889 | 53 977 | 55 685 |
| 40-44 | 41 924 | 43 775 | 45 338 | 46 979 | 48 701 | 50 049 | 50 935 | 51 544 |
| 45-49 | 34 143 | 34 570 | 35 757 | 37 249 | 38 835 | 40 730 | 42 596 | 44 136 |
| 50-54 | 27 679 | 29 313 | 30 485 | 31 568 | 32 450 | 32 767 | 33 248 | 34 424 |
| 55-59 | 21 661 | 22 207 | 22 806 | 23 454 | 24 459 | 26 108 | 27 752 | 28 932 |
| 60-64 | 17 061 | 17 627 | 18 227 | 18 831 | 19 332 | 19 828 | 20 390 | 20 987 |
| 65-69 | 12 541 | 12 974 | 13 419 | 13 888 | 14 422 | 14 995 | 15 541 | 16 118 |
| 70-74 | 8 288 | 8 668 | 9 067 | 9 468 | 9 918 | 10 354 | 10 741 | 11 119 |
| 75-79 | 4 942 | 5 125 | 5 357 | 5 617 | 5 916 | 6 252 | 6 590 | 6 934 |
| 80-84 | 2 708 | 2 831 | 2 952 | 3 052 | 3 161 | 3 310 | 3 463 | 3 628 |
| 85-89 | 1 204 | 1 256 | 1 319 | 1 373 | 1 449 | 1 538 | 1 619 | 1 690 |
| 90-94 | 496 | 519 | 543 | 561 | 583 | 607 | 628 | 654 |
| 95 y más | 178 | 189 | 203 | 212 | 217 | 228 | 237 | 246 |
| Hombres | 446 204 | 461 241 | 477 517 | 494 659 | 512 905 | 532 302 | 552 770 | 573 937 |
| 0-4 | 79 223 | 83 188 | 87 699 | 92 211 | 96 718 | 101 448 | 106 847 | 111 872 |
| 5-9 | 59 046 | 61 697 | 64 742 | 68 180 | 71 922 | 75 900 | 79 830 | 84 286 |
| 10-14 | 50 773 | 52 053 | 53 146 | 54 334 | 56 115 | 58 473 | 61 117 | 64 152 |
| 15-19 | 43 724 | 44 613 | 45 821 | 47 331 | 48 948 | 50 425 | 51 722 | 52 828 |
| 20-24 | 40 164 | 41 134 | 41 740 | 42 172 | 42 619 | 43 246 | 44 152 | 45 384 |
| 25-29 | 32 489 | 33 763 | 35 291 | 36 905 | 38 374 | 39 653 | 40 642 | 41 273 |
| 30-34 | 27 281 | 27 800 | 28 560 | 29 525 | 30 723 | 31 956 | 33 266 | 34 821 |
| 35-39 | 26 019 | 26 392 | 26 707 | 26 747 | 26 598 | 26 735 | 27 289 | 28 077 |
| 40-44 | 21 369 | 22 325 | 23 092 | 23 889 | 24 762 | 25 385 | 25 791 | 26 120 |
| 45-49 | 17 516 | 17 723 | 18 308 | 19 050 | 19 806 | 20 747 | 21 712 | 22 466 |
| 50-54 | 13 966 | 14 790 | 15 443 | 16 071 | 16 564 | 16 748 | 16 990 | 17 570 |
| 55-59 | 11 108 | 11 328 | 11 542 | 11 800 | 12 297 | 13 104 | 13 927 | 14 578 |
| 60-64 | 8 747 | 9 033 | 9 357 | 9 686 | 9 926 | 10 138 | 10 367 | 10 574 |
| 65-69 | 6 299 | 6 561 | 6 797 | 7 041 | 7 324 | 7 618 | 7 900 | 8 226 |
| 70-74 | 4 059 | 4 246 | 4 454 | 4 670 | 4 908 | 5 154 | 5 382 | 5 570 |
| 75-79 | 2 375 | 2 449 | 2 556 | 2 685 | 2 831 | 2 980 | 3 143 | 3 330 |
| 80-84 | 1 278 | 1 343 | 1 403 | 1 449 | 1 491 | 1 542 | 1 593 | 1 665 |
| 85-89 | 510 | 537 | 576 | 613 | 662 | 713 | 748 | 771 |
| 90-94 | 186 | 194 | 207 | 220 | 236 | 251 | 263 | 281 |
| 95 y más | 72 | 72 | 76 | 80 | 81 | 86 | 89 | 93 |
| Mujeres | 441 646 | 456 407 | 472 358 | 489 120 | 506 973 | 526 028 | 546 022 | 566 612 |
| 0-4 | 77 753 | 81 378 | 85 588 | 89 841 | 94 050 | 98 427 | 103 583 | 108 271 |
| 5-9 | 59 221 | 61 694 | 64 454 | 67 574 | 71 062 | 74 843 | 78 417 | 82 578 |
| 10-14 | 50 840 | 52 041 | 53 198 | 54 595 | 56 494 | 58 769 | 61 242 | 64 021 |
| 15-19 | 44 476 | 45 392 | 46 515 | 47 795 | 49 189 | 50 551 | 51 764 | 52 919 |
| 20-24 | 39 972 | 41 138 | 41 972 | 42 619 | 43 253 | 44 020 | 44 971 | 46 116 |
| 25-29 | 32 025 | 33 344 | 34 844 | 36 471 | 38 022 | 39 443 | 40 654 | 41 528 |
| 30-34 | 26 704 | 27 203 | 28 096 | 29 092 | 30 246 | 31 521 | 32 868 | 34 403 |
| 35-39 | 25 315 | 25 764 | 26 029 | 26 135 | 26 102 | 26 154 | 26 688 | 27 608 |
| 40-44 | 20 555 | 21 450 | 22 246 | 23 090 | 23 939 | 24 664 | 25 144 | 25 424 |
| 45-49 | 16 627 | 16 847 | 17 449 | 18 199 | 19 029 | 19 983 | 20 884 | 21 670 |
| 50-54 | 13 713 | 14 523 | 15 042 | 15 497 | 15 886 | 16 019 | 16 258 | 16 854 |
| 55-59 | 10 553 | 10 879 | 11 264 | 11 654 | 12 162 | 13 004 | 13 825 | 14 354 |
| 60-64 | 8 314 | 8 594 | 8 870 | 9 145 | 9 406 | 9 690 | 10 023 | 10 413 |
| 65-69 | 6 242 | 6 413 | 6 622 | 6 847 | 7 098 | 7 377 | 7 641 | 7 892 |
| 70-74 | 4 229 | 4 422 | 4 613 | 4 798 | 5 010 | 5 200 | 5 359 | 5 549 |
| 75-79 | 2 567 | 2 676 | 2 801 | 2 932 | 3 085 | 3 272 | 3 447 | 3 604 |
| 80-84 | 1 430 | 1 488 | 1 549 | 1 603 | 1 670 | 1 768 | 1 870 | 1 963 |
| 85-89 | 694 | 719 | 743 | 760 | 787 | 825 | 871 | 919 |
| 90-94 | 310 | 325 | 336 | 341 | 347 | 356 | 365 | 373 |
| 95 y más | 106 | 117 | 127 | 132 | 136 | 142 | 148 | 153 |

Continúa...

...Continuación cuadro 1.2

| Edades | 1958 | 1959 | 1960 | 1961 | 1962 | 1963 | 1964 | 1965 |
|----------------|------------------|------------------|------------------|------------------|------------------|------------------|------------------|------------------|
| Total | 1 183 693 | 1 229 051 | 1 276 640 | 1 326 532 | 1 377 299 | 1 428 187 | 1 479 353 | 1 530 713 |
| 0-4 | 229 326 | 238 732 | 248 075 | 257 878 | 267 072 | 275 128 | 281 834 | 286 528 |
| 5-9 | 175 826 | 184 805 | 194 195 | 204 611 | 214 479 | 223 930 | 233 186 | 242 581 |
| 10-14 | 134 734 | 142 005 | 149 788 | 157 260 | 165 861 | 174 846 | 183 840 | 193 203 |
| 15-19 | 108 318 | 111 980 | 116 597 | 121 721 | 127 530 | 134 088 | 141 333 | 149 113 |
| 20-24 | 94 326 | 97 361 | 100 219 | 102 742 | 105 016 | 107 589 | 111 238 | 115 827 |
| 25-29 | 83 907 | 85 017 | 86 441 | 88 311 | 90 698 | 93 515 | 96 529 | 99 369 |
| 30-34 | 72 499 | 75 514 | 78 227 | 80 443 | 81 945 | 83 052 | 84 143 | 85 539 |
| 35-39 | 57 690 | 60 057 | 62 558 | 65 206 | 68 277 | 71 531 | 74 525 | 77 195 |
| 40-44 | 51 715 | 51 572 | 51 800 | 52 925 | 54 636 | 56 622 | 58 959 | 61 421 |
| 45-49 | 45 744 | 47 459 | 48 816 | 49 723 | 50 358 | 50 541 | 50 394 | 50 592 |
| 50-54 | 35 911 | 37 496 | 39 362 | 41 216 | 42 743 | 44 327 | 46 009 | 47 322 |
| 55-59 | 30 013 | 30 875 | 31 159 | 31 630 | 32 829 | 34 306 | 35 845 | 37 660 |
| 60-64 | 21 617 | 22 580 | 24 164 | 25 774 | 26 893 | 27 911 | 28 748 | 29 006 |
| 65-69 | 16 703 | 17 134 | 17 578 | 18 119 | 18 683 | 19 258 | 20 166 | 21 652 |
| 70-74 | 11 538 | 11 972 | 12 472 | 13 007 | 13 537 | 14 046 | 14 414 | 14 799 |
| 75-79 | 7 314 | 7 669 | 7 974 | 8 281 | 8 589 | 8 902 | 9 235 | 9 611 |
| 80-84 | 3 808 | 4 020 | 4 268 | 4 561 | 4 840 | 5 104 | 5 333 | 5 506 |
| 85-89 | 1 756 | 1 804 | 1 889 | 1 986 | 2 095 | 2 216 | 2 335 | 2 457 |
| 90-94 | 688 | 727 | 768 | 823 | 866 | 885 | 872 | 905 |
| 95 y más | 260 | 272 | 290 | 315 | 352 | 390 | 415 | 427 |
| Hombres | 595 746 | 618 716 | 642 878 | 668 180 | 693 859 | 719 587 | 745 457 | 771 396 |
| 0-4 | 116 672 | 121 569 | 126 384 | 131 404 | 136 031 | 140 079 | 143 434 | 145 827 |
| 5-9 | 88 902 | 93 557 | 98 480 | 103 830 | 108 972 | 113 899 | 118 739 | 123 539 |
| 10-14 | 67 587 | 71 372 | 75 367 | 79 282 | 83 733 | 88 367 | 93 005 | 97 919 |
| 15-19 | 54 007 | 55 778 | 58 121 | 60 750 | 63 774 | 67 207 | 70 982 | 74 974 |
| 20-24 | 46 913 | 48 539 | 50 023 | 51 320 | 52 415 | 53 585 | 55 328 | 57 644 |
| 25-29 | 41 712 | 42 165 | 42 810 | 43 725 | 44 952 | 46 457 | 48 060 | 49 524 |
| 30-34 | 36 444 | 37 896 | 39 182 | 40 184 | 40 822 | 41 283 | 41 722 | 42 331 |
| 35-39 | 29 057 | 30 263 | 31 490 | 32 800 | 34 349 | 35 955 | 37 394 | 38 649 |
| 40-44 | 26 163 | 26 028 | 26 182 | 26 751 | 27 542 | 28 507 | 29 688 | 30 888 |
| 45-49 | 23 234 | 24 095 | 24 715 | 25 122 | 25 463 | 25 518 | 25 382 | 25 516 |
| 50-54 | 18 308 | 19 066 | 19 991 | 20 947 | 21 690 | 22 443 | 23 285 | 23 880 |
| 55-59 | 15 192 | 15 675 | 15 853 | 16 099 | 16 697 | 17 430 | 18 156 | 19 044 |
| 60-64 | 10 795 | 11 248 | 12 014 | 12 809 | 13 420 | 14 026 | 14 521 | 14 694 |
| 65-69 | 8 531 | 8 710 | 8 889 | 9 101 | 9 282 | 9 472 | 9 902 | 10 626 |
| 70-74 | 5 762 | 5 987 | 6 254 | 6 530 | 6 815 | 7 080 | 7 220 | 7 342 |
| 75-79 | 3 523 | 3 694 | 3 874 | 4 054 | 4 211 | 4 370 | 4 544 | 4 713 |
| 80-84 | 1 754 | 1 853 | 1 967 | 2 103 | 2 240 | 2 384 | 2 496 | 2 598 |
| 85-89 | 791 | 797 | 825 | 873 | 923 | 975 | 1 040 | 1 105 |
| 90-94 | 300 | 320 | 338 | 359 | 371 | 378 | 376 | 393 |
| 95 y más | 99 | 104 | 119 | 137 | 157 | 172 | 183 | 190 |
| Mujeres | 587 947 | 610 335 | 633 762 | 658 352 | 683 440 | 708 600 | 733 896 | 759 317 |
| 0-4 | 112 654 | 117 163 | 121 691 | 126 474 | 131 041 | 135 049 | 138 400 | 140 701 |
| 5-9 | 86 924 | 91 248 | 95 715 | 100 781 | 105 507 | 110 031 | 114 447 | 119 042 |
| 10-14 | 67 147 | 70 633 | 74 421 | 77 978 | 82 128 | 86 479 | 90 835 | 95 284 |
| 15-19 | 54 311 | 56 202 | 58 476 | 60 971 | 63 756 | 66 881 | 70 351 | 74 139 |
| 20-24 | 47 413 | 48 822 | 50 196 | 51 422 | 52 601 | 54 004 | 55 910 | 58 183 |
| 25-29 | 42 195 | 42 852 | 43 631 | 44 586 | 45 746 | 47 058 | 48 469 | 49 845 |
| 30-34 | 36 055 | 37 618 | 39 045 | 40 259 | 41 123 | 41 769 | 42 421 | 43 208 |
| 35-39 | 28 633 | 29 794 | 31 068 | 32 406 | 33 928 | 35 576 | 37 131 | 38 546 |
| 40-44 | 25 552 | 25 544 | 25 618 | 26 174 | 27 094 | 28 115 | 29 271 | 30 533 |
| 45-49 | 22 510 | 23 364 | 24 101 | 24 601 | 24 895 | 25 023 | 25 012 | 25 076 |
| 50-54 | 17 603 | 18 430 | 19 371 | 20 269 | 21 053 | 21 884 | 22 724 | 23 442 |
| 55-59 | 14 821 | 15 200 | 15 306 | 15 531 | 16 132 | 16 876 | 17 689 | 18 616 |
| 60-64 | 10 822 | 11 332 | 12 150 | 12 965 | 13 473 | 13 885 | 14 227 | 14 312 |
| 65-69 | 8 172 | 8 424 | 8 689 | 9 018 | 9 401 | 9 786 | 10 264 | 11 026 |
| 70-74 | 5 776 | 5 985 | 6 218 | 6 477 | 6 722 | 6 966 | 7 194 | 7 457 |
| 75-79 | 3 791 | 3 975 | 4 100 | 4 227 | 4 378 | 4 532 | 4 691 | 4 898 |
| 80-84 | 2 054 | 2 167 | 2 301 | 2 458 | 2 600 | 2 720 | 2 837 | 2 908 |
| 85-89 | 965 | 1 007 | 1 064 | 1 113 | 1 172 | 1 241 | 1 295 | 1 352 |
| 90-94 | 388 | 407 | 430 | 464 | 495 | 507 | 496 | 512 |
| 95 y más | 161 | 168 | 171 | 178 | 195 | 218 | 232 | 237 |

Continúa...

...Continuación cuadro 1.2

| Edades | 1966 | 1967 | 1968 | 1969 | 1970 | 1971 | 1972 |
|----------------|------------------|------------------|------------------|------------------|------------------|------------------|------------------|
| Total | 1 582 321 | 1 633 651 | 1 684 426 | 1 733 369 | 1 779 655 | 1 824 785 | 1 870 011 |
| 0-4 | 289 833 | 291 758 | 292 375 | 290 536 | 286 175 | 280 566 | 275 091 |
| 5-9 | 252 019 | 260 900 | 268 962 | 275 874 | 280 772 | 284 359 | 286 598 |
| 10-14 | 203 614 | 213 456 | 222 952 | 232 218 | 241 616 | 251 006 | 259 865 |
| 15-19 | 156 535 | 165 099 | 174 063 | 183 046 | 192 410 | 202 775 | 212 581 |
| 20-24 | 120 921 | 126 704 | 133 234 | 140 448 | 148 171 | 155 539 | 164 035 |
| 25-29 | 101 867 | 104 114 | 106 682 | 110 325 | 114 892 | 119 929 | 125 696 |
| 30-34 | 87 405 | 89 791 | 92 611 | 95 638 | 98 458 | 100 913 | 103 105 |
| 35-39 | 79 373 | 80 859 | 81 955 | 83 072 | 84 472 | 86 330 | 88 725 |
| 40-44 | 64 019 | 67 064 | 70 298 | 73 272 | 75 939 | 78 111 | 79 624 |
| 45-49 | 51 676 | 53 364 | 55 341 | 57 674 | 60 104 | 62 658 | 65 671 |
| 50-54 | 48 201 | 48 826 | 48 999 | 48 851 | 49 033 | 50 092 | 51 745 |
| 55-59 | 39 450 | 40 913 | 42 426 | 44 040 | 45 315 | 46 157 | 46 795 |
| 60-64 | 29 443 | 30 632 | 32 078 | 33 550 | 35 234 | 36 924 | 38 281 |
| 65-69 | 23 082 | 24 060 | 25 009 | 25 822 | 26 102 | 26 508 | 27 631 |
| 70-74 | 15 286 | 15 785 | 16 265 | 17 046 | 18 367 | 19 628 | 20 461 |
| 75-79 | 9 985 | 10 395 | 10 838 | 11 170 | 11 468 | 11 847 | 12 262 |
| 80-84 | 5 667 | 5 829 | 6 051 | 6 317 | 6 541 | 6 796 | 7 078 |
| 85-89 | 2 571 | 2 679 | 2 797 | 2 937 | 3 033 | 3 071 | 3 151 |
| 90-94 | 941 | 976 | 1 027 | 1 067 | 1 076 | 1 102 | 1 142 |
| 95 y más | 433 | 447 | 463 | 466 | 477 | 474 | 474 |
| Hombres | 797 497 | 823 501 | 849 205 | 873 876 | 897 319 | 920 387 | 943 493 |
| 0-4 | 147 589 | 148 620 | 149 005 | 148 068 | 145 816 | 142 946 | 140 132 |
| 5-9 | 128 324 | 132 801 | 136 852 | 140 355 | 142 879 | 144 768 | 145 964 |
| 10-14 | 103 258 | 108 383 | 113 330 | 118 167 | 122 985 | 127 776 | 132 266 |
| 15-19 | 78 852 | 83 282 | 87 911 | 92 538 | 97 441 | 102 772 | 107 891 |
| 20-24 | 60 250 | 63 253 | 66 675 | 70 433 | 74 404 | 78 283 | 82 684 |
| 25-29 | 50 801 | 51 878 | 53 039 | 54 776 | 57 076 | 59 662 | 62 677 |
| 30-34 | 43 230 | 44 448 | 45 950 | 47 550 | 49 010 | 50 277 | 51 335 |
| 35-39 | 39 628 | 40 262 | 40 704 | 41 147 | 41 766 | 42 678 | 43 919 |
| 40-44 | 32 161 | 33 691 | 35 290 | 36 714 | 37 970 | 38 965 | 39 643 |
| 45-49 | 26 060 | 26 842 | 27 813 | 28 992 | 30 183 | 31 438 | 32 939 |
| 50-54 | 24 269 | 24 608 | 24 658 | 24 515 | 24 660 | 25 224 | 26 024 |
| 55-59 | 19 949 | 20 643 | 21 356 | 22 160 | 22 752 | 23 163 | 23 511 |
| 60-64 | 14 912 | 15 492 | 16 202 | 16 876 | 17 697 | 18 578 | 19 233 |
| 65-69 | 11 343 | 11 889 | 12 453 | 12 915 | 13 097 | 13 334 | 13 884 |
| 70-74 | 7 532 | 7 704 | 7 866 | 8 249 | 8 890 | 9 512 | 10 020 |
| 75-79 | 4 887 | 5 114 | 5 342 | 5 474 | 5 588 | 5 742 | 5 867 |
| 80-84 | 2 688 | 2 756 | 2 858 | 2 997 | 3 107 | 3 252 | 3 438 |
| 85-89 | 1 161 | 1 208 | 1 254 | 1 292 | 1 344 | 1 361 | 1 397 |
| 90-94 | 412 | 430 | 446 | 459 | 453 | 462 | 471 |
| 95 y más | 191 | 197 | 201 | 199 | 201 | 194 | 198 |
| Mujeres | 784 824 | 810 150 | 835 221 | 859 493 | 882 336 | 904 398 | 926 518 |
| 0-4 | 142 244 | 143 138 | 143 370 | 142 468 | 140 359 | 137 620 | 134 959 |
| 5-9 | 123 695 | 128 099 | 132 110 | 135 519 | 137 893 | 139 591 | 140 634 |
| 10-14 | 100 356 | 105 073 | 109 622 | 114 051 | 118 631 | 123 230 | 127 599 |
| 15-19 | 77 683 | 81 817 | 86 152 | 90 508 | 94 969 | 100 003 | 104 690 |
| 20-24 | 60 671 | 63 451 | 66 559 | 70 015 | 73 767 | 77 256 | 81 351 |
| 25-29 | 51 066 | 52 236 | 53 643 | 55 549 | 57 816 | 60 267 | 63 019 |
| 30-34 | 44 175 | 45 343 | 46 661 | 48 088 | 49 448 | 50 636 | 51 770 |
| 35-39 | 39 745 | 40 597 | 41 251 | 41 925 | 42 706 | 43 652 | 44 806 |
| 40-44 | 31 858 | 33 373 | 35 008 | 36 558 | 37 969 | 39 146 | 39 981 |
| 45-49 | 25 616 | 26 522 | 27 528 | 28 682 | 29 921 | 31 220 | 32 732 |
| 50-54 | 23 932 | 24 218 | 24 341 | 24 336 | 24 373 | 24 868 | 25 721 |
| 55-59 | 19 501 | 20 270 | 21 070 | 21 880 | 22 563 | 22 994 | 23 284 |
| 60-64 | 14 531 | 15 140 | 15 876 | 16 674 | 17 537 | 18 346 | 19 048 |
| 65-69 | 11 739 | 12 171 | 12 556 | 12 907 | 13 005 | 13 174 | 13 747 |
| 70-74 | 7 754 | 8 081 | 8 399 | 8 797 | 9 477 | 10 116 | 10 441 |
| 75-79 | 5 098 | 5 281 | 5 496 | 5 696 | 5 880 | 6 105 | 6 395 |
| 80-84 | 2 979 | 3 073 | 3 193 | 3 320 | 3 434 | 3 544 | 3 640 |
| 85-89 | 1 410 | 1 471 | 1 543 | 1 645 | 1 689 | 1 710 | 1 754 |
| 90-94 | 529 | 546 | 581 | 608 | 623 | 640 | 671 |
| 95 y más | 242 | 250 | 262 | 267 | 276 | 280 | 276 |

Continúa...

...Continuación cuadro 1.2

| Edades | 1973 | 1974 | 1975 | 1976 | 1977 | 1978 | 1979 |
|----------------|------------------|------------------|------------------|------------------|------------------|------------------|------------------|
| Total | 1 916 211 | 1 962 941 | 2 013 066 | 2 067 418 | 2 124 787 | 2 186 055 | 2 249 618 |
| 0-4 | 271 453 | 269 786 | 270 995 | 275 140 | 282 272 | 292 079 | 304 052 |
| 5-9 | 287 173 | 285 687 | 282 462 | 278 101 | 273 806 | 271 481 | 270 746 |
| 10-14 | 267 941 | 274 807 | 280 033 | 284 218 | 287 076 | 288 304 | 287 475 |
| 15-19 | 222 058 | 231 325 | 241 171 | 251 369 | 260 954 | 269 602 | 277 033 |
| 20-24 | 172 918 | 181 850 | 191 581 | 202 925 | 213 732 | 224 242 | 234 528 |
| 25-29 | 132 185 | 139 369 | 147 300 | 155 203 | 164 328 | 173 952 | 183 668 |
| 30-34 | 105 680 | 109 288 | 114 061 | 119 498 | 125 675 | 132 578 | 140 210 |
| 35-39 | 91 532 | 94 559 | 97 451 | 100 162 | 102 636 | 105 518 | 109 434 |
| 40-44 | 80 730 | 81 779 | 83 250 | 85 272 | 87 857 | 90 890 | 94 127 |
| 45-49 | 68 852 | 71 835 | 74 555 | 76 791 | 78 378 | 79 582 | 80 765 |
| 50-54 | 53 732 | 55 967 | 58 409 | 61 071 | 64 134 | 67 364 | 70 388 |
| 55-59 | 46 953 | 46 828 | 47 058 | 48 093 | 49 760 | 51 783 | 54 021 |
| 60-64 | 39 761 | 41 334 | 42 625 | 43 545 | 44 201 | 44 359 | 44 301 |
| 65-69 | 29 004 | 30 457 | 32 062 | 33 740 | 35 039 | 36 501 | 37 974 |
| 70-74 | 21 300 | 21 973 | 22 487 | 23 045 | 24 135 | 25 415 | 26 848 |
| 75-79 | 12 645 | 13 423 | 14 441 | 15 525 | 16 327 | 17 187 | 17 749 |
| 80-84 | 7 423 | 7 593 | 7 879 | 8 151 | 8 611 | 9 008 | 9 764 |
| 85-89 | 3 221 | 3 383 | 3 535 | 3 799 | 3 972 | 4 276 | 4 440 |
| 90-94 | 1 190 | 1 234 | 1 272 | 1 299 | 1 401 | 1 441 | 1 560 |
| 95 y más | 460 | 464 | 439 | 471 | 493 | 493 | 535 |
| Hombres | 967 102 | 990 906 | 1 016 422 | 1 044 189 | 1 073 448 | 1 104 631 | 1 136 982 |
| 0-4 | 138 297 | 137 435 | 138 063 | 140 260 | 143 968 | 149 038 | 155 215 |
| 5-9 | 146 322 | 145 570 | 143 944 | 141 721 | 139 517 | 138 359 | 138 001 |
| 10-14 | 136 308 | 139 814 | 142 506 | 144 725 | 146 261 | 146 968 | 146 566 |
| 15-19 | 112 865 | 117 732 | 122 804 | 128 022 | 132 901 | 137 238 | 141 030 |
| 20-24 | 87 260 | 91 859 | 96 966 | 102 820 | 108 446 | 113 954 | 119 380 |
| 25-29 | 66 088 | 69 837 | 73 923 | 78 076 | 82 808 | 87 768 | 92 763 |
| 30-34 | 52 533 | 54 266 | 56 665 | 59 443 | 62 658 | 66 270 | 70 250 |
| 35-39 | 45 418 | 47 017 | 48 525 | 49 917 | 51 121 | 52 479 | 54 353 |
| 40-44 | 40 122 | 40 570 | 41 198 | 42 167 | 43 495 | 45 094 | 46 783 |
| 45-49 | 34 522 | 35 988 | 37 315 | 38 326 | 39 017 | 39 514 | 40 014 |
| 50-54 | 27 010 | 28 121 | 29 302 | 30 612 | 32 117 | 33 723 | 35 193 |
| 55-59 | 23 556 | 23 451 | 23 618 | 24 147 | 24 940 | 25 919 | 27 025 |
| 60-64 | 19 939 | 20 715 | 21 312 | 21 704 | 22 042 | 22 077 | 22 032 |
| 65-69 | 14 559 | 15 247 | 15 989 | 16 875 | 17 439 | 18 123 | 18 830 |
| 70-74 | 10 535 | 10 940 | 11 222 | 11 508 | 12 023 | 12 605 | 13 230 |
| 75-79 | 5 999 | 6 386 | 6 920 | 7 452 | 7 910 | 8 410 | 8 723 |
| 80-84 | 3 605 | 3 680 | 3 769 | 3 862 | 4 056 | 4 179 | 4 560 |
| 85-89 | 1 466 | 1 561 | 1 642 | 1 790 | 1 905 | 2 056 | 2 093 |
| 90-94 | 510 | 523 | 552 | 554 | 604 | 635 | 712 |
| 95 y más | 188 | 194 | 187 | 208 | 220 | 222 | 229 |
| Mujeres | 949 109 | 972 035 | 996 644 | 1 023 229 | 1 051 339 | 1 081 424 | 1 112 636 |
| 0-4 | 133 156 | 132 351 | 132 932 | 134 880 | 138 304 | 143 041 | 148 837 |
| 5-9 | 140 851 | 140 117 | 138 518 | 136 380 | 134 289 | 133 122 | 132 745 |
| 10-14 | 131 633 | 134 993 | 137 527 | 139 493 | 140 815 | 141 336 | 140 909 |
| 15-19 | 109 193 | 113 593 | 118 367 | 123 347 | 128 053 | 132 364 | 136 003 |
| 20-24 | 85 658 | 89 991 | 94 615 | 100 105 | 105 286 | 110 288 | 115 148 |
| 25-29 | 66 097 | 69 532 | 73 377 | 77 127 | 81 520 | 86 184 | 90 905 |
| 30-34 | 53 147 | 55 022 | 57 396 | 60 055 | 63 017 | 66 308 | 69 960 |
| 35-39 | 46 114 | 47 542 | 48 926 | 50 245 | 51 515 | 53 039 | 55 081 |
| 40-44 | 40 608 | 41 209 | 42 052 | 43 105 | 44 362 | 45 796 | 47 344 |
| 45-49 | 34 330 | 35 847 | 37 240 | 38 465 | 39 361 | 40 068 | 40 751 |
| 50-54 | 26 722 | 27 846 | 29 107 | 30 459 | 32 017 | 33 641 | 35 195 |
| 55-59 | 23 397 | 23 377 | 23 440 | 23 946 | 24 820 | 25 864 | 26 996 |
| 60-64 | 19 822 | 20 619 | 21 313 | 21 841 | 22 159 | 22 282 | 22 269 |
| 65-69 | 14 445 | 15 210 | 16 073 | 16 865 | 17 600 | 18 378 | 19 144 |
| 70-74 | 10 765 | 11 033 | 11 265 | 11 537 | 12 112 | 12 810 | 13 618 |
| 75-79 | 6 646 | 7 037 | 7 521 | 8 073 | 8 417 | 8 777 | 9 026 |
| 80-84 | 3 818 | 3 913 | 4 110 | 4 289 | 4 555 | 4 829 | 5 204 |
| 85-89 | 1 755 | 1 822 | 1 893 | 2 009 | 2 067 | 2 220 | 2 347 |
| 90-94 | 680 | 711 | 720 | 745 | 797 | 806 | 848 |
| 95 y más | 272 | 270 | 252 | 263 | 273 | 271 | 306 |

Continúa...

...Continuación cuadro 1.2

| Edades | 1980 | 1981 | 1982 | 1983 | 1984 | 1985 | 1986 |
|----------------|------------------|------------------|------------------|------------------|------------------|------------------|------------------|
| Total | 2 315 705 | 2 384 179 | 2 453 508 | 2 523 050 | 2 594 604 | 2 671 525 | 2 751 059 |
| 0-4 | 317 514 | 331 362 | 343 121 | 351 553 | 359 673 | 371 074 | 383 259 |
| 5-9 | 272 477 | 276 974 | 284 433 | 294 373 | 306 499 | 320 062 | 333 938 |
| 10-14 | 284 661 | 280 393 | 276 234 | 274 026 | 273 392 | 275 197 | 279 692 |
| 15-19 | 282 599 | 286 952 | 289 922 | 291 266 | 290 561 | 287 846 | 283 616 |
| 20-24 | 244 913 | 255 283 | 265 070 | 273 919 | 281 533 | 287 163 | 291 569 |
| 25-29 | 193 858 | 205 259 | 216 173 | 226 850 | 237 288 | 247 779 | 258 145 |
| 30-34 | 148 441 | 156 417 | 165 580 | 175 226 | 184 977 | 195 193 | 206 582 |
| 35-39 | 114 404 | 119 856 | 126 068 | 133 011 | 140 712 | 148 951 | 156 883 |
| 40-44 | 97 138 | 99 871 | 102 389 | 105 323 | 109 273 | 114 251 | 119 661 |
| 45-49 | 82 348 | 84 402 | 86 982 | 89 984 | 93 256 | 96 293 | 99 025 |
| 50-54 | 73 108 | 75 348 | 76 904 | 78 137 | 79 350 | 80 912 | 82 975 |
| 55-59 | 56 499 | 59 209 | 62 201 | 65 366 | 68 306 | 70 964 | 73 124 |
| 60-64 | 44 615 | 45 625 | 47 377 | 49 329 | 51 525 | 53 875 | 56 451 |
| 65-69 | 39 190 | 40 117 | 40 752 | 41 033 | 41 020 | 41 391 | 42 305 |
| 70-74 | 28 209 | 29 597 | 30 850 | 32 182 | 33 614 | 34 738 | 35 681 |
| 75-79 | 18 375 | 18 968 | 19 809 | 20 923 | 22 104 | 23 263 | 24 445 |
| 80-84 | 10 487 | 11 308 | 12 006 | 12 596 | 12 916 | 13 518 | 14 014 |
| 85-89 | 4 686 | 4 885 | 5 166 | 5 381 | 5 902 | 6 249 | 6 803 |
| 90-94 | 1 644 | 1 802 | 1 852 | 2 014 | 2 069 | 2 154 | 2 154 |
| 95 y más | 539 | 551 | 619 | 558 | 634 | 652 | 737 |
| Hombres | 1 170 560 | 1 205 468 | 1 240 951 | 1 276 535 | 1 313 129 | 1 352 404 | 1 392 996 |
| 0-4 | 162 152 | 169 260 | 175 289 | 179 619 | 183 781 | 189 637 | 195 891 |
| 5-9 | 138 895 | 141 273 | 145 178 | 150 331 | 156 581 | 163 567 | 170 684 |
| 10-14 | 145 166 | 142 986 | 140 874 | 139 794 | 139 495 | 140 423 | 142 791 |
| 15-19 | 143 891 | 146 210 | 147 809 | 148 596 | 148 261 | 146 924 | 144 782 |
| 20-24 | 124 722 | 130 024 | 135 027 | 139 479 | 143 402 | 146 297 | 148 636 |
| 25-29 | 98 099 | 103 957 | 109 658 | 115 282 | 120 798 | 126 199 | 131 500 |
| 30-34 | 74 493 | 78 691 | 83 454 | 88 422 | 93 445 | 98 819 | 104 650 |
| 35-39 | 56 838 | 59 625 | 62 861 | 66 518 | 70 544 | 74 796 | 78 958 |
| 40-44 | 48 342 | 49 743 | 50 981 | 52 378 | 54 293 | 56 800 | 59 562 |
| 45-49 | 40 694 | 41 707 | 43 035 | 44 615 | 46 337 | 47 928 | 49 322 |
| 50-54 | 36 507 | 37 513 | 38 209 | 38 751 | 39 281 | 39 957 | 40 945 |
| 55-59 | 28 213 | 29 553 | 31 041 | 32 618 | 34 069 | 35 351 | 36 340 |
| 60-64 | 22 226 | 22 730 | 23 575 | 24 527 | 25 607 | 26 744 | 28 013 |
| 65-69 | 19 404 | 19 760 | 20 098 | 20 203 | 20 167 | 20 383 | 20 862 |
| 70-74 | 13 799 | 14 559 | 15 092 | 15 721 | 16 402 | 16 925 | 17 282 |
| 75-79 | 9 029 | 9 287 | 9 650 | 10 143 | 10 652 | 11 127 | 11 758 |
| 80-84 | 4 913 | 5 287 | 5 659 | 5 997 | 6 164 | 6 456 | 6 683 |
| 85-89 | 2 172 | 2 221 | 2 331 | 2 391 | 2 656 | 2 855 | 3 084 |
| 90-94 | 769 | 845 | 867 | 913 | 921 | 913 | 924 |
| 95 y más | 236 | 237 | 263 | 237 | 273 | 303 | 329 |
| Mujeres | 1 145 145 | 1 178 711 | 1 212 557 | 1 246 515 | 1 281 475 | 1 319 121 | 1 358 063 |
| 0-4 | 155 362 | 162 102 | 167 832 | 171 934 | 175 892 | 181 437 | 187 368 |
| 5-9 | 133 582 | 135 701 | 139 255 | 144 042 | 149 918 | 156 495 | 163 254 |
| 10-14 | 139 495 | 137 407 | 135 360 | 134 232 | 133 897 | 134 774 | 136 901 |
| 15-19 | 138 708 | 140 742 | 142 113 | 142 670 | 142 300 | 140 922 | 138 834 |
| 20-24 | 120 191 | 125 259 | 130 043 | 134 440 | 138 131 | 140 866 | 142 933 |
| 25-29 | 95 759 | 101 302 | 106 515 | 111 568 | 116 490 | 121 580 | 126 645 |
| 30-34 | 73 948 | 77 726 | 82 126 | 86 804 | 91 532 | 96 374 | 101 932 |
| 35-39 | 57 566 | 60 231 | 63 207 | 66 493 | 70 168 | 74 155 | 77 925 |
| 40-44 | 48 796 | 50 128 | 51 408 | 52 945 | 54 980 | 57 451 | 60 099 |
| 45-49 | 41 654 | 42 695 | 43 947 | 45 369 | 46 919 | 48 365 | 49 703 |
| 50-54 | 36 601 | 37 835 | 38 695 | 39 386 | 40 069 | 40 955 | 42 030 |
| 55-59 | 28 286 | 29 656 | 31 160 | 32 748 | 34 237 | 35 613 | 36 784 |
| 60-64 | 22 389 | 22 895 | 23 802 | 24 802 | 25 918 | 27 131 | 28 438 |
| 65-69 | 19 786 | 20 357 | 20 654 | 20 830 | 20 853 | 21 008 | 21 443 |
| 70-74 | 14 410 | 15 038 | 15 758 | 16 461 | 17 212 | 17 813 | 18 399 |
| 75-79 | 9 346 | 9 681 | 10 159 | 10 780 | 11 452 | 12 136 | 12 687 |
| 80-84 | 5 574 | 6 021 | 6 347 | 6 599 | 6 752 | 7 062 | 7 331 |
| 85-89 | 2 514 | 2 664 | 2 835 | 2 990 | 3 246 | 3 394 | 3 719 |
| 90-94 | 875 | 957 | 985 | 1 101 | 1 148 | 1 241 | 1 230 |
| 95 y más | 303 | 314 | 356 | 321 | 361 | 349 | 408 |

Continúa...

...Continuación cuadro 1.2

| Edades | 1994 | 1995 | 1996 | 1997 | 1998 | 1999 | 2000 |
|----------------|------------------|------------------|------------------|------------------|------------------|------------------|------------------|
| Total | 3 389 481 | 3 484 445 | 3 577 064 | 3 667 632 | 3 757 082 | 3 844 891 | 3 929 248 |
| 0-4 | 406 174 | 404 991 | 404 671 | 403 428 | 400 888 | 398 770 | 396 689 |
| 5-9 | 415 129 | 419 909 | 419 738 | 420 756 | 422 048 | 420 697 | 418 715 |
| 10-14 | 368 834 | 382 451 | 396 843 | 408 154 | 418 579 | 428 566 | 432 561 |
| 15-19 | 317 930 | 334 263 | 350 439 | 364 249 | 374 745 | 384 645 | 397 124 |
| 20-24 | 287 607 | 293 386 | 301 642 | 312 611 | 325 744 | 340 320 | 355 287 |
| 25-29 | 302 226 | 302 375 | 301 111 | 300 023 | 301 128 | 303 829 | 308 642 |
| 30-34 | 287 848 | 295 415 | 301 836 | 306 927 | 310 533 | 312 098 | 311 644 |
| 35-39 | 240 021 | 251 780 | 263 358 | 274 424 | 284 680 | 293 769 | 300 881 |
| 40-44 | 185 393 | 196 432 | 208 677 | 220 499 | 232 094 | 243 480 | 254 851 |
| 45-49 | 139 447 | 148 159 | 156 590 | 166 135 | 176 310 | 186 634 | 197 337 |
| 50-54 | 106 715 | 112 007 | 117 663 | 124 288 | 131 404 | 139 280 | 147 758 |
| 55-59 | 89 064 | 92 209 | 95 160 | 97 855 | 101 118 | 105 283 | 110 403 |
| 60-64 | 73 681 | 75 314 | 77 384 | 79 811 | 82 822 | 86 177 | 89 168 |
| 65-69 | 60 724 | 63 144 | 65 209 | 66 880 | 68 149 | 69 196 | 70 813 |
| 70-74 | 42 417 | 44 578 | 46 941 | 49 414 | 52 076 | 54 522 | 56 756 |
| 75-79 | 30 264 | 30 577 | 31 068 | 32 227 | 33 614 | 35 287 | 37 167 |
| 80-84 | 20 791 | 21 554 | 22 312 | 22 654 | 22 794 | 22 843 | 23 099 |
| 85-89 | 10 278 | 10 660 | 11 003 | 11 604 | 12 298 | 12 961 | 13 481 |
| 90-94 | 3 650 | 4 090 | 4 351 | 4 266 | 4 576 | 4 920 | 5 077 |
| 95 y más | 1 288 | 1 151 | 1 068 | 1 427 | 1 482 | 1 614 | 1 795 |
| Hombres | 1 718 115 | 1 767 078 | 1 814 806 | 1 861 097 | 1 906 823 | 1 952 631 | 1 996 507 |
| 0-4 | 207 902 | 207 359 | 207 244 | 206 612 | 205 270 | 204 242 | 203 215 |
| 5-9 | 212 134 | 214 766 | 214 849 | 215 513 | 216 319 | 215 884 | 214 979 |
| 10-14 | 188 564 | 195 611 | 203 046 | 208 877 | 214 270 | 219 503 | 221 785 |
| 15-19 | 162 662 | 171 171 | 179 526 | 186 569 | 191 973 | 197 225 | 203 741 |
| 20-24 | 146 772 | 149 902 | 154 396 | 160 215 | 167 064 | 174 752 | 182 636 |
| 25-29 | 154 071 | 154 242 | 153 674 | 153 169 | 153 818 | 155 416 | 158 098 |
| 30-34 | 146 396 | 150 299 | 153 679 | 156 356 | 158 318 | 159 214 | 159 126 |
| 35-39 | 122 099 | 128 121 | 134 007 | 139 588 | 144 683 | 149 366 | 153 067 |
| 40-44 | 93 530 | 99 330 | 105 608 | 111 759 | 117 841 | 123 795 | 129 614 |
| 45-49 | 69 860 | 74 314 | 78 718 | 83 621 | 88 735 | 94 063 | 99 666 |
| 50-54 | 52 978 | 55 633 | 58 522 | 61 909 | 65 606 | 69 623 | 73 967 |
| 55-59 | 44 032 | 45 634 | 47 138 | 48 469 | 50 014 | 52 059 | 54 590 |
| 60-64 | 36 116 | 36 797 | 37 779 | 38 979 | 40 556 | 42 294 | 43 841 |
| 65-69 | 29 796 | 30 970 | 31 835 | 32 560 | 33 115 | 33 518 | 34 160 |
| 70-74 | 20 530 | 21 523 | 22 689 | 23 831 | 25 048 | 26 166 | 27 230 |
| 75-79 | 14 272 | 14 434 | 14 652 | 15 172 | 15 801 | 16 624 | 17 444 |
| 80-84 | 9 561 | 9 895 | 10 151 | 10 339 | 10 339 | 10 404 | 10 534 |
| 85-89 | 4 661 | 4 751 | 4 961 | 5 130 | 5 464 | 5 704 | 5 944 |
| 90-94 | 1 612 | 1 809 | 1 903 | 1 803 | 1 973 | 2 102 | 2 099 |
| 95 y más | 567 | 517 | 429 | 626 | 616 | 677 | 771 |
| Mujeres | 1 671 366 | 1 717 367 | 1 762 258 | 1 806 535 | 1 850 259 | 1 892 260 | 1 932 741 |
| 0-4 | 198 272 | 197 632 | 197 427 | 196 816 | 195 618 | 194 528 | 193 474 |
| 5-9 | 202 995 | 205 143 | 204 889 | 205 243 | 205 729 | 204 813 | 203 736 |
| 10-14 | 180 270 | 186 840 | 193 797 | 199 277 | 204 309 | 209 063 | 210 776 |
| 15-19 | 155 268 | 163 092 | 170 913 | 177 680 | 182 772 | 187 420 | 193 383 |
| 20-24 | 140 835 | 143 484 | 147 246 | 152 396 | 158 680 | 165 568 | 172 651 |
| 25-29 | 148 155 | 148 133 | 147 437 | 146 854 | 147 310 | 148 413 | 150 544 |
| 30-34 | 141 452 | 145 116 | 148 157 | 150 571 | 152 215 | 152 884 | 152 518 |
| 35-39 | 117 922 | 123 659 | 129 351 | 134 836 | 139 997 | 144 403 | 147 814 |
| 40-44 | 91 863 | 97 102 | 103 069 | 108 740 | 114 253 | 119 685 | 125 237 |
| 45-49 | 69 587 | 73 845 | 77 872 | 82 514 | 87 575 | 92 571 | 97 671 |
| 50-54 | 53 737 | 56 374 | 59 141 | 62 379 | 65 798 | 69 657 | 73 791 |
| 55-59 | 45 032 | 46 575 | 48 022 | 49 386 | 51 104 | 53 224 | 55 813 |
| 60-64 | 37 565 | 38 517 | 39 605 | 40 832 | 42 266 | 43 883 | 45 327 |
| 65-69 | 30 928 | 32 174 | 33 374 | 34 320 | 35 034 | 35 678 | 36 653 |
| 70-74 | 21 887 | 23 055 | 24 252 | 25 583 | 27 028 | 28 356 | 29 526 |
| 75-79 | 15 992 | 16 143 | 16 416 | 17 055 | 17 813 | 18 663 | 19 723 |
| 80-84 | 11 230 | 11 659 | 12 161 | 12 315 | 12 455 | 12 439 | 12 565 |
| 85-89 | 5 617 | 5 909 | 6 042 | 6 474 | 6 834 | 7 257 | 7 537 |
| 90-94 | 2 038 | 2 281 | 2 448 | 2 463 | 2 603 | 2 818 | 2 978 |
| 95 y más | 721 | 634 | 639 | 801 | 866 | 937 | 1 024 |

...Continuación cuadro 1.2

| Edades | 1994 | 1995 | 1996 | 1997 | 1998 | 1999 | 2000 |
|----------------|------------------|------------------|------------------|------------------|------------------|------------------|------------------|
| Total | 3 389 481 | 3 484 445 | 3 577 064 | 3 667 632 | 3 757 082 | 3 844 891 | 3 929 248 |
| 0-4 | 406 174 | 404 991 | 404 671 | 403 428 | 400 888 | 398 770 | 396 689 |
| 5-9 | 415 129 | 419 909 | 419 738 | 420 756 | 422 048 | 420 697 | 418 715 |
| 10-14 | 368 834 | 382 451 | 396 843 | 408 154 | 418 579 | 428 566 | 432 561 |
| 15-19 | 317 930 | 334 263 | 350 439 | 364 249 | 374 745 | 384 645 | 397 124 |
| 20-24 | 287 607 | 293 386 | 301 642 | 312 611 | 325 744 | 340 320 | 355 287 |
| 25-29 | 302 226 | 302 375 | 301 111 | 300 023 | 301 128 | 303 829 | 308 642 |
| 30-34 | 287 848 | 295 415 | 301 836 | 306 927 | 310 533 | 312 098 | 311 644 |
| 35-39 | 240 021 | 251 780 | 263 358 | 274 424 | 284 680 | 293 769 | 300 881 |
| 40-44 | 185 393 | 196 432 | 208 677 | 220 499 | 232 094 | 243 480 | 254 851 |
| 45-49 | 139 447 | 148 159 | 156 590 | 166 135 | 176 310 | 186 634 | 197 337 |
| 50-54 | 106 715 | 112 007 | 117 663 | 124 288 | 131 404 | 139 280 | 147 758 |
| 55-59 | 89 064 | 92 209 | 95 160 | 97 855 | 101 118 | 105 283 | 110 403 |
| 60-64 | 73 681 | 75 314 | 77 384 | 79 811 | 82 822 | 86 177 | 89 168 |
| 65-69 | 60 724 | 63 144 | 65 209 | 66 880 | 68 149 | 69 196 | 70 813 |
| 70-74 | 42 417 | 44 578 | 46 941 | 49 414 | 52 076 | 54 522 | 56 756 |
| 75-79 | 30 264 | 30 577 | 31 068 | 32 227 | 33 614 | 35 287 | 37 167 |
| 80-84 | 20 791 | 21 554 | 22 312 | 22 654 | 22 794 | 22 843 | 23 099 |
| 85-89 | 10 278 | 10 660 | 11 003 | 11 604 | 12 298 | 12 961 | 13 481 |
| 90-94 | 3 650 | 4 090 | 4 351 | 4 266 | 4 576 | 4 920 | 5 077 |
| 95 y más | 1 288 | 1 151 | 1 068 | 1 427 | 1 482 | 1 614 | 1 795 |
| Hombres | 1 718 115 | 1 767 078 | 1 814 806 | 1 861 097 | 1 906 823 | 1 952 631 | 1 996 507 |
| 0-4 | 207 902 | 207 359 | 207 244 | 206 612 | 205 270 | 204 242 | 203 215 |
| 5-9 | 212 134 | 214 766 | 214 849 | 215 513 | 216 319 | 215 884 | 214 979 |
| 10-14 | 188 564 | 195 611 | 203 046 | 208 877 | 214 270 | 219 503 | 221 785 |
| 15-19 | 162 662 | 171 171 | 179 526 | 186 569 | 191 973 | 197 225 | 203 741 |
| 20-24 | 146 772 | 149 902 | 154 396 | 160 215 | 167 064 | 174 752 | 182 636 |
| 25-29 | 154 071 | 154 242 | 153 674 | 153 169 | 153 818 | 155 416 | 158 098 |
| 30-34 | 146 396 | 150 299 | 153 679 | 156 356 | 158 318 | 159 214 | 159 126 |
| 35-39 | 122 099 | 128 121 | 134 007 | 139 588 | 144 683 | 149 366 | 153 067 |
| 40-44 | 93 530 | 99 330 | 105 608 | 111 759 | 117 841 | 123 795 | 129 614 |
| 45-49 | 69 860 | 74 314 | 78 718 | 83 621 | 88 735 | 94 063 | 99 666 |
| 50-54 | 52 978 | 55 633 | 58 522 | 61 909 | 65 606 | 69 623 | 73 967 |
| 55-59 | 44 032 | 45 634 | 47 138 | 48 469 | 50 014 | 52 059 | 54 590 |
| 60-64 | 36 116 | 36 797 | 37 779 | 38 979 | 40 556 | 42 294 | 43 841 |
| 65-69 | 29 796 | 30 970 | 31 835 | 32 560 | 33 115 | 33 518 | 34 160 |
| 70-74 | 20 530 | 21 523 | 22 689 | 23 831 | 25 048 | 26 166 | 27 230 |
| 75-79 | 14 272 | 14 434 | 14 652 | 15 172 | 15 801 | 16 624 | 17 444 |
| 80-84 | 9 561 | 9 895 | 10 151 | 10 339 | 10 339 | 10 404 | 10 534 |
| 85-89 | 4 661 | 4 751 | 4 961 | 5 130 | 5 464 | 5 704 | 5 944 |
| 90-94 | 1 612 | 1 809 | 1 903 | 1 803 | 1 973 | 2 102 | 2 099 |
| 95 y más | 567 | 517 | 429 | 626 | 616 | 677 | 771 |
| Mujeres | 1 671 366 | 1 717 367 | 1 762 258 | 1 806 535 | 1 850 259 | 1 892 260 | 1 932 741 |
| 0-4 | 198 272 | 197 632 | 197 427 | 196 816 | 195 618 | 194 528 | 193 474 |
| 5-9 | 202 995 | 205 143 | 204 889 | 205 243 | 205 729 | 204 813 | 203 736 |
| 10-14 | 180 270 | 186 840 | 193 797 | 199 277 | 204 309 | 209 063 | 210 776 |
| 15-19 | 155 268 | 163 092 | 170 913 | 177 680 | 182 772 | 187 420 | 193 383 |
| 20-24 | 140 835 | 143 484 | 147 246 | 152 396 | 158 680 | 165 568 | 172 651 |
| 25-29 | 148 155 | 148 133 | 147 437 | 146 854 | 147 310 | 148 413 | 150 544 |
| 30-34 | 141 452 | 145 116 | 148 157 | 150 571 | 152 215 | 152 884 | 152 518 |
| 35-39 | 117 922 | 123 659 | 129 351 | 134 836 | 139 997 | 144 403 | 147 814 |
| 40-44 | 91 863 | 97 102 | 103 069 | 108 740 | 114 253 | 119 685 | 125 237 |
| 45-49 | 69 587 | 73 845 | 77 872 | 82 514 | 87 575 | 92 571 | 97 671 |
| 50-54 | 53 737 | 56 374 | 59 141 | 62 379 | 65 798 | 69 657 | 73 791 |
| 55-59 | 45 032 | 46 575 | 48 022 | 49 386 | 51 104 | 53 224 | 55 813 |
| 60-64 | 37 565 | 38 517 | 39 605 | 40 832 | 42 266 | 43 883 | 45 327 |
| 65-69 | 30 928 | 32 174 | 33 374 | 34 320 | 35 034 | 35 678 | 36 653 |
| 70-74 | 21 887 | 23 055 | 24 252 | 25 583 | 27 028 | 28 356 | 29 526 |
| 75-79 | 15 992 | 16 143 | 16 416 | 17 055 | 17 813 | 18 663 | 19 723 |
| 80-84 | 11 230 | 11 659 | 12 161 | 12 315 | 12 455 | 12 439 | 12 565 |
| 85-89 | 5 617 | 5 909 | 6 042 | 6 474 | 6 834 | 7 257 | 7 537 |
| 90-94 | 2 038 | 2 281 | 2 448 | 2 463 | 2 603 | 2 818 | 2 978 |
| 95 y más | 721 | 634 | 639 | 801 | 866 | 937 | 1 024 |

CUADRO 1.3

**Costa Rica: Población total por años calendario, según sexo y grupos especiales de edades
1950 - 2000**

| Edades | 1950 | 1951 | 1952 | 1953 | 1954 | 1955 | 1956 | 1957 |
|--------------|----------------|----------------|----------------|----------------|------------------|------------------|------------------|------------------|
| Total | 887 850 | 917 648 | 949 875 | 983 779 | 1 019 878 | 1 058 330 | 1 098 792 | 1 140 549 |
| 0-4 | 156 976 | 164 566 | 173 287 | 182 052 | 190 768 | 199 875 | 210 430 | 220 143 |
| 0 | 37 026 | 37 853 | 40 186 | 42 011 | 44 075 | 46 215 | 48 121 | 49 655 |
| 1 | 33 383 | 35 301 | 36 022 | 38 251 | 40 127 | 42 224 | 44 491 | 46 232 |
| 2 | 30 577 | 32 717 | 34 618 | 35 301 | 37 517 | 39 451 | 41 609 | 43 913 |
| 3 | 28 638 | 30 243 | 32 400 | 34 282 | 34 959 | 37 203 | 39 167 | 41 334 |
| 4 | 27 352 | 28 452 | 30 061 | 32 207 | 34 090 | 34 782 | 37 042 | 39 009 |
| 5-9 | 118 267 | 123 391 | 129 196 | 135 754 | 142 984 | 150 743 | 158 247 | 166 864 |
| 5 | 26 224 | 27 211 | 28 330 | 29 925 | 32 066 | 33 971 | 34 666 | 36 929 |
| 6 | 24 713 | 26 128 | 27 118 | 28 234 | 29 821 | 31 975 | 33 892 | 34 580 |
| 7 | 23 202 | 24 640 | 26 058 | 27 046 | 28 155 | 29 752 | 31 915 | 33 828 |
| 8 | 22 306 | 23 144 | 24 585 | 26 003 | 26 983 | 28 102 | 29 705 | 31 861 |
| 9 | 21 822 | 22 268 | 23 105 | 24 546 | 25 959 | 26 943 | 28 069 | 29 666 |
| 10-14 | 101 613 | 104 094 | 106 344 | 108 929 | 112 609 | 117 242 | 122 359 | 128 173 |
| 10 | 21 294 | 21 789 | 22 232 | 23 073 | 24 510 | 25 923 | 26 910 | 28 042 |
| 11 | 20 805 | 21 257 | 21 757 | 22 201 | 23 042 | 24 477 | 25 891 | 26 879 |
| 12 | 20 431 | 20 773 | 21 228 | 21 728 | 22 172 | 23 013 | 24 447 | 25 865 |
| 13 | 19 894 | 20 403 | 20 745 | 21 202 | 21 703 | 22 146 | 22 984 | 24 423 |
| 14 | 19 189 | 19 872 | 20 382 | 20 725 | 21 182 | 21 683 | 22 127 | 22 964 |
| 15 - 19 | 88 200 | 90 005 | 92 336 | 95 126 | 98 137 | 100 976 | 103 486 | 105 747 |
| 15 | 18 340 | 19 167 | 19 850 | 20 362 | 20 705 | 21 163 | 21 663 | 22 108 |
| 16 | 17 681 | 18 313 | 19 140 | 19 825 | 20 339 | 20 682 | 21 142 | 21 641 |
| 17 | 17 526 | 17 650 | 18 282 | 19 111 | 19 798 | 20 314 | 20 656 | 21 116 |
| 18 | 17 428 | 17 489 | 17 615 | 18 249 | 19 080 | 19 769 | 20 286 | 20 627 |
| 19 | 17 225 | 17 386 | 17 449 | 17 579 | 18 215 | 19 048 | 19 739 | 20 255 |
| 20 - 49 | 326 036 | 334 883 | 344 334 | 353 894 | 363 473 | 373 507 | 384 061 | 394 890 |
| 50 - 59 | 49 340 | 51 520 | 53 291 | 55 022 | 56 909 | 58 875 | 61 000 | 63 356 |
| 60 y más | 47 418 | 49 189 | 51 087 | 53 002 | 54 998 | 57 112 | 59 209 | 61 376 |

Continúa...

...Continuación cuadro 1.3

| Edades | 1958 | 1959 | 1960 | 1961 | 1962 | 1963 | 1964 | 1965 |
|--------------|------------------|------------------|------------------|------------------|------------------|------------------|------------------|------------------|
| Total | 1 183 693 | 1 229 051 | 1 276 640 | 1 326 532 | 1 377 299 | 1 428 187 | 1 479 353 | 1 530 713 |
| 0-4 | 229 326 | 238 732 | 248 075 | 257 878 | 267 072 | 275 128 | 281 834 | 286 528 |
| 0 | 51 133 | 53 200 | 55 499 | 57 571 | 58 819 | 59 590 | 60 262 | 60 645 |
| 1 | 47 844 | 49 449 | 51 453 | 53 865 | 55 775 | 56 937 | 57 634 | 58 365 |
| 2 | 45 580 | 47 291 | 48 889 | 50 883 | 53 332 | 55 098 | 56 260 | 56 968 |
| 3 | 43 612 | 45 338 | 47 050 | 48 658 | 50 631 | 53 054 | 54 799 | 55 948 |
| 4 | 41 157 | 43 454 | 45 184 | 46 901 | 48 515 | 50 449 | 52 879 | 54 602 |
| 5-9 | 175 826 | 184 805 | 194 195 | 204 611 | 214 479 | 223 930 | 233 186 | 242 581 |
| 5 | 38 889 | 41 043 | 43 348 | 45 075 | 46 782 | 48 386 | 50 327 | 52 755 |
| 6 | 36 836 | 38 804 | 40 969 | 43 262 | 44 981 | 46 678 | 48 288 | 50 241 |
| 7 | 34 508 | 36 769 | 38 740 | 40 904 | 43 200 | 44 901 | 46 605 | 48 222 |
| 8 | 33 776 | 34 454 | 36 719 | 38 696 | 40 854 | 43 153 | 44 851 | 46 553 |
| 9 | 31 817 | 33 735 | 34 419 | 36 674 | 38 662 | 40 812 | 43 115 | 44 810 |
| 10-14 | 134 734 | 142 005 | 149 788 | 157 260 | 165 861 | 174 846 | 183 840 | 193 203 |
| 10 | 29 629 | 31 783 | 33 703 | 34 387 | 36 636 | 38 629 | 40 775 | 43 082 |
| 11 | 28 013 | 29 601 | 31 743 | 33 678 | 34 351 | 36 604 | 38 599 | 40 745 |
| 12 | 26 854 | 27 985 | 29 572 | 31 713 | 33 655 | 34 316 | 36 576 | 38 570 |
| 13 | 25 836 | 26 830 | 27 963 | 29 545 | 31 692 | 33 632 | 34 284 | 36 554 |
| 14 | 24 402 | 25 806 | 26 807 | 27 937 | 29 527 | 31 665 | 33 606 | 34 252 |
| 15 - 19 | 108 318 | 111 980 | 116 597 | 121 721 | 127 530 | 134 088 | 141 333 | 149 113 |
| 15 | 22 943 | 24 375 | 25 779 | 26 782 | 27 910 | 29 505 | 31 636 | 33 576 |
| 16 | 22 081 | 22 915 | 24 349 | 25 754 | 26 757 | 27 885 | 29 477 | 31 605 |
| 17 | 21 613 | 22 051 | 22 888 | 24 325 | 25 728 | 26 730 | 27 855 | 29 445 |
| 18 | 21 086 | 21 584 | 22 024 | 22 862 | 24 299 | 25 699 | 26 698 | 27 822 |
| 19 | 20 595 | 21 055 | 21 557 | 21 998 | 22 836 | 24 269 | 25 667 | 26 665 |
| 20 - 49 | 405 881 | 416 980 | 428 061 | 439 350 | 450 930 | 462 850 | 475 788 | 489 943 |
| 50 - 59 | 65 924 | 68 371 | 70 521 | 72 846 | 75 572 | 78 633 | 81 854 | 84 982 |
| 60 y más | 63 684 | 66 178 | 69 403 | 72 866 | 75 855 | 78 712 | 81 518 | 84 363 |

Continúa...

...Continuación cuadro 1.3

| Edades | 1994 | 1995 | 1996 | 1997 | 1998 | 1999 | 2000 |
|--------------|------------------|------------------|------------------|------------------|------------------|------------------|------------------|
| Total | 3 389 481 | 3 484 445 | 3 577 064 | 3 667 632 | 3 757 082 | 3 844 891 | 3 929 248 |
| 0-4 | 406 174 | 404 991 | 404 671 | 403 428 | 400 888 | 398 770 | 396 689 |
| 0 | 79 910 | 80 209 | 79 784 | 78 490 | 77 438 | 77 976 | 78 596 |
| 1 | 80 310 | 80 325 | 80 614 | 80 171 | 78 878 | 77 799 | 78 271 |
| 2 | 80 671 | 80 942 | 80 928 | 81 218 | 80 756 | 79 422 | 78 268 |
| 3 | 81 659 | 81 273 | 81 519 | 81 491 | 81 787 | 81 283 | 79 856 |
| 4 | 83 624 | 82 242 | 81 826 | 82 058 | 82 029 | 82 290 | 81 698 |
| 5-9 | 415 129 | 419 909 | 419 738 | 420 756 | 422 048 | 420 697 | 418 715 |
| 5 | 83 703 | 84 242 | 82 841 | 82 413 | 82 646 | 82 574 | 82 744 |
| 6 | 81 926 | 84 379 | 84 881 | 83 473 | 83 048 | 83 232 | 83 074 |
| 7 | 82 583 | 82 604 | 85 021 | 85 505 | 84 098 | 83 638 | 83 723 |
| 8 | 84 864 | 83 222 | 83 208 | 85 611 | 86 095 | 84 643 | 84 103 |
| 9 | 82 053 | 85 462 | 83 787 | 83 754 | 86 161 | 86 610 | 85 071 |
| 10-14 | 368 834 | 382 451 | 396 843 | 408 154 | 418 579 | 428 566 | 432 561 |
| 10 | 76 448 | 82 598 | 85 981 | 84 292 | 84 263 | 86 633 | 87 008 |
| 11 | 74 253 | 76 978 | 83 095 | 86 467 | 84 776 | 84 723 | 87 014 |
| 12 | 73 902 | 74 791 | 77 485 | 83 585 | 86 962 | 85 229 | 85 105 |
| 13 | 73 079 | 74 437 | 75 305 | 77 981 | 84 079 | 87 422 | 85 612 |
| 14 | 71 152 | 73 647 | 74 977 | 75 829 | 78 499 | 84 559 | 87 822 |
| 15 - 19 | 317 930 | 334 263 | 350 439 | 364 249 | 374 745 | 384 645 | 397 124 |
| 15 | 68 793 | 71 771 | 74 241 | 75 549 | 76 404 | 79 026 | 84 996 |
| 16 | 66 469 | 69 495 | 72 442 | 74 894 | 76 200 | 77 003 | 79 522 |
| 17 | 63 066 | 67 332 | 70 301 | 73 234 | 75 687 | 76 936 | 77 607 |
| 18 | 60 473 | 64 093 | 68 305 | 71 245 | 74 177 | 76 556 | 77 663 |
| 19 | 59 129 | 61 572 | 65 150 | 69 327 | 72 277 | 75 124 | 77 336 |
| 20 - 49 | 1 442 542 | 1 487 547 | 1 533 214 | 1 580 619 | 1 630 489 | 1 680 130 | 1 728 642 |
| 50 - 59 | 195 779 | 204 216 | 212 823 | 222 143 | 232 522 | 244 563 | 258 161 |
| 60 y más | 243 093 | 251 068 | 259 336 | 268 283 | 277 811 | 287 520 | 297 356 |

Continúa...

...Continuación cuadro 1.3

| Edades | 1950 | 1951 | 1952 | 1953 | 1954 | 1955 | 1956 | 1957 |
|----------------|----------------|----------------|----------------|----------------|----------------|----------------|----------------|----------------|
| Hombres | 446 204 | 461 241 | 477 517 | 494 659 | 512 905 | 532 302 | 552 770 | 573 937 |
| 0-4 | 79 223 | 83 188 | 87 699 | 92 211 | 96 718 | 101 448 | 106 847 | 111 872 |
| 0 | 18 760 | 19 292 | 20 461 | 21 363 | 22 422 | 23 544 | 24 528 | 25 335 |
| 1 | 16 845 | 17 821 | 18 289 | 19 396 | 20 317 | 21 409 | 22 610 | 23 510 |
| 2 | 15 420 | 16 489 | 17 470 | 17 923 | 19 025 | 19 969 | 21 098 | 22 321 |
| 3 | 14 438 | 15 249 | 16 330 | 17 303 | 17 755 | 18 868 | 19 830 | 20 960 |
| 4 | 13 760 | 14 337 | 15 149 | 16 226 | 17 199 | 17 658 | 18 781 | 19 746 |
| 5-9 | 59 046 | 61 697 | 64 742 | 68 180 | 71 922 | 75 900 | 79 830 | 84 286 |
| 5 | 13 158 | 13 687 | 14 273 | 15 073 | 16 153 | 17 135 | 17 595 | 18 718 |
| 6 | 12 334 | 13 114 | 13 641 | 14 221 | 15 015 | 16 106 | 17 091 | 17 548 |
| 7 | 11 538 | 12 295 | 13 077 | 13 599 | 14 174 | 14 976 | 16 071 | 17 052 |
| 8 | 11 116 | 11 507 | 12 265 | 13 045 | 13 561 | 14 144 | 14 948 | 16 041 |
| 9 | 10 900 | 11 094 | 11 486 | 12 242 | 13 019 | 13 539 | 14 125 | 14 927 |
| 10-14 | 50 773 | 52 053 | 53 146 | 54 334 | 56 115 | 58 473 | 61 117 | 64 152 |
| 10 | 10 643 | 10 880 | 11 074 | 11 468 | 12 220 | 12 998 | 13 521 | 14 108 |
| 11 | 10 421 | 10 619 | 10 860 | 11 054 | 11 448 | 12 199 | 12 979 | 13 502 |
| 12 | 10 244 | 10 403 | 10 602 | 10 843 | 11 037 | 11 431 | 12 183 | 12 963 |
| 13 | 9 930 | 10 231 | 10 390 | 10 590 | 10 831 | 11 025 | 11 418 | 12 171 |
| 14 | 9 535 | 9 920 | 10 220 | 10 379 | 10 579 | 10 820 | 11 016 | 11 408 |
| 15 - 19 | 43 724 | 44 613 | 45 821 | 47 331 | 48 948 | 50 425 | 51 722 | 52 828 |
| 15 | 9 097 | 9 522 | 9 907 | 10 208 | 10 368 | 10 568 | 10 809 | 11 006 |
| 16 | 8 743 | 9 083 | 9 507 | 9 893 | 10 195 | 10 355 | 10 557 | 10 798 |
| 17 | 8 670 | 8 728 | 9 066 | 9 491 | 9 879 | 10 181 | 10 342 | 10 544 |
| 18 | 8 648 | 8 652 | 8 710 | 9 048 | 9 475 | 9 863 | 10 167 | 10 328 |
| 19 | 8 566 | 8 628 | 8 631 | 8 691 | 9 031 | 9 458 | 9 847 | 10 152 |
| 20 - 49 | 164 838 | 169 137 | 173 698 | 178 288 | 182 882 | 187 722 | 192 852 | 198 141 |
| 50 - 59 | 25 074 | 26 118 | 26 985 | 27 871 | 28 861 | 29 852 | 30 917 | 32 148 |
| 60 y más | 23 526 | 24 435 | 25 426 | 26 444 | 27 459 | 28 482 | 29 485 | 30 510 |

Continúa...

...Continuación cuadro 1.3

| Edades | 1958 | 1959 | 1960 | 1961 | 1962 | 1963 | 1964 | 1965 |
|----------------|----------------|----------------|----------------|----------------|----------------|----------------|----------------|----------------|
| Hombres | 595 746 | 618 716 | 642 878 | 668 180 | 693 859 | 719 587 | 745 457 | 771 396 |
| 0-4 | 116 672 | 121 569 | 126 384 | 131 404 | 136 031 | 140 079 | 143 434 | 145 827 |
| 0 | 26 083 | 27 119 | 28 308 | 29 360 | 29 982 | 30 359 | 30 702 | 30 930 |
| 1 | 24 367 | 25 182 | 26 192 | 27 419 | 28 375 | 28 957 | 29 301 | 29 690 |
| 2 | 23 183 | 24 099 | 24 913 | 25 924 | 27 154 | 28 027 | 28 620 | 28 967 |
| 3 | 22 175 | 23 070 | 23 981 | 24 795 | 25 802 | 27 024 | 27 876 | 28 467 |
| 4 | 20 864 | 22 099 | 22 990 | 23 906 | 24 718 | 25 712 | 26 935 | 27 773 |
| 5-9 | 88 902 | 93 557 | 98 480 | 103 830 | 108 972 | 113 899 | 118 739 | 123 539 |
| 5 | 19 683 | 20 806 | 22 047 | 22 933 | 23 852 | 24 647 | 25 651 | 26 865 |
| 6 | 18 669 | 19 639 | 20 765 | 22 006 | 22 881 | 23 798 | 24 595 | 25 601 |
| 7 | 17 506 | 18 635 | 19 608 | 20 725 | 21 974 | 22 836 | 23 758 | 24 559 |
| 8 | 17 023 | 17 474 | 18 605 | 19 588 | 20 696 | 21 948 | 22 808 | 23 730 |
| 9 | 16 021 | 17 003 | 17 455 | 18 578 | 19 569 | 20 670 | 21 927 | 22 784 |
| 10-14 | 67 587 | 71 372 | 75 367 | 79 282 | 83 733 | 88 367 | 93 005 | 97 919 |
| 10 | 14 906 | 16 004 | 16 986 | 17 437 | 18 555 | 19 552 | 20 646 | 21 906 |
| 11 | 14 089 | 14 890 | 15 983 | 16 971 | 17 416 | 18 534 | 19 536 | 20 631 |
| 12 | 13 487 | 14 073 | 14 875 | 15 969 | 16 957 | 17 395 | 18 517 | 19 519 |
| 13 | 12 946 | 13 476 | 14 061 | 14 858 | 15 958 | 16 944 | 17 376 | 18 506 |
| 14 | 12 159 | 12 929 | 13 462 | 14 047 | 14 847 | 15 942 | 16 930 | 17 357 |
| 15 - 19 | 54 007 | 55 778 | 58 121 | 60 750 | 63 774 | 67 207 | 70 982 | 74 974 |
| 15 | 11 396 | 12 144 | 12 913 | 13 446 | 14 032 | 14 835 | 15 925 | 16 912 |
| 16 | 10 991 | 11 381 | 12 128 | 12 897 | 13 431 | 14 017 | 14 818 | 15 907 |
| 17 | 10 783 | 10 975 | 11 366 | 12 113 | 12 881 | 13 415 | 14 000 | 14 799 |
| 18 | 10 527 | 10 768 | 10 960 | 11 350 | 12 096 | 12 863 | 13 396 | 13 980 |
| 19 | 10 310 | 10 510 | 10 754 | 10 944 | 11 334 | 12 077 | 12 843 | 13 376 |
| 20 - 49 | 203 523 | 208 986 | 214 402 | 219 902 | 225 543 | 231 305 | 237 574 | 244 552 |
| 50 - 59 | 33 500 | 34 741 | 35 844 | 37 046 | 38 387 | 39 873 | 41 441 | 42 924 |
| 60 y más | 31 555 | 32 713 | 34 280 | 35 966 | 37 419 | 38 857 | 40 282 | 41 661 |

Continúa...

...Continuación cuadro 1.3

| Edades | 1973 | 1974 | 1975 | 1976 | 1977 | 1978 | 1979 |
|----------------|----------------|----------------|------------------|------------------|------------------|------------------|------------------|
| Hombres | 967 102 | 990 906 | 1 016 422 | 1 044 189 | 1 073 448 | 1 104 631 | 1 136 982 |
| 0-4 | 138 297 | 137 435 | 138 063 | 140 260 | 143 968 | 149 038 | 155 215 |
| 0 | 28 099 | 28 172 | 28 595 | 29 436 | 30 899 | 32 804 | 34 102 |
| 1 | 27 126 | 27 672 | 27 834 | 28 321 | 29 211 | 30 748 | 32 659 |
| 2 | 27 072 | 27 005 | 27 617 | 27 825 | 28 319 | 29 227 | 30 778 |
| 3 | 27 615 | 27 011 | 26 999 | 27 639 | 27 859 | 28 358 | 29 274 |
| 4 | 28 385 | 27 575 | 27 018 | 27 039 | 27 680 | 27 901 | 28 402 |
| 5-9 | 146 322 | 145 570 | 143 944 | 141 721 | 139 517 | 138 359 | 138 001 |
| 5 | 29 030 | 28 355 | 27 588 | 27 061 | 27 087 | 27 740 | 27 953 |
| 6 | 29 461 | 29 011 | 28 370 | 27 645 | 27 113 | 27 144 | 27 800 |
| 7 | 29 506 | 29 439 | 29 029 | 28 430 | 27 704 | 27 172 | 27 205 |
| 8 | 29 298 | 29 487 | 29 454 | 29 080 | 28 487 | 27 761 | 27 229 |
| 9 | 29 027 | 29 278 | 29 503 | 29 505 | 29 126 | 28 542 | 27 814 |
| 10-14 | 136 308 | 139 814 | 142 506 | 144 725 | 146 261 | 146 968 | 146 566 |
| 10 | 28 552 | 29 015 | 29 289 | 29 550 | 29 552 | 29 167 | 28 592 |
| 11 | 28 147 | 28 536 | 29 030 | 29 329 | 29 596 | 29 594 | 29 209 |
| 12 | 27 498 | 28 128 | 28 546 | 29 073 | 29 366 | 29 642 | 29 632 |
| 13 | 26 666 | 27 484 | 28 141 | 28 586 | 29 116 | 29 405 | 29 689 |
| 14 | 25 445 | 26 651 | 27 500 | 28 187 | 28 631 | 29 160 | 29 444 |
| 15 - 19 | 112 865 | 117 732 | 122 804 | 128 022 | 132 901 | 137 238 | 141 030 |
| 15 | 24 431 | 25 430 | 26 672 | 27 551 | 28 239 | 28 679 | 29 209 |
| 16 | 23 582 | 24 414 | 25 455 | 26 730 | 27 607 | 28 292 | 28 731 |
| 17 | 22 641 | 23 557 | 24 447 | 25 530 | 26 801 | 27 671 | 28 360 |
| 18 | 21 746 | 22 614 | 23 586 | 24 538 | 25 619 | 26 885 | 27 752 |
| 19 | 20 465 | 21 717 | 22 644 | 23 673 | 24 635 | 25 711 | 26 978 |
| 20 - 49 | 325 943 | 339 537 | 354 592 | 370 749 | 387 545 | 405 079 | 423 543 |
| 50 - 59 | 50 566 | 51 572 | 52 920 | 54 759 | 57 057 | 59 642 | 62 218 |
| 60 y más | 56 801 | 59 246 | 61 593 | 63 953 | 66 199 | 68 307 | 70 409 |

Continúa...

...Continuación cuadro 1.3

| Edades | 1980 | 1981 | 1982 | 1983 | 1984 | 1985 | 1986 |
|----------------|------------------|------------------|------------------|------------------|------------------|------------------|------------------|
| Hombres | 1 170 560 | 1 205 468 | 1 240 951 | 1 276 535 | 1 313 129 | 1 352 404 | 1 392 996 |
| 0-4 | 162 152 | 169 260 | 175 289 | 179 619 | 183 781 | 189 637 | 195 891 |
| 0 | 35 352 | 36 387 | 36 862 | 37 077 | 38 236 | 41 147 | 42 630 |
| 1 | 33 964 | 35 241 | 36 293 | 36 756 | 36 988 | 38 151 | 41 049 |
| 2 | 32 684 | 34 001 | 35 276 | 36 332 | 36 791 | 37 043 | 38 199 |
| 3 | 30 829 | 32 738 | 34 063 | 35 328 | 36 386 | 36 851 | 37 099 |
| 4 | 29 323 | 30 893 | 32 795 | 34 126 | 35 380 | 36 445 | 36 914 |
| 5-9 | 138 895 | 141 273 | 145 178 | 150 331 | 156 581 | 163 567 | 170 684 |
| 5 | 28 459 | 29 380 | 30 963 | 32 860 | 34 190 | 35 447 | 36 510 |
| 6 | 28 017 | 28 534 | 29 450 | 31 037 | 32 932 | 34 259 | 35 522 |
| 7 | 27 866 | 28 091 | 28 611 | 29 526 | 31 113 | 33 004 | 34 329 |
| 8 | 27 269 | 27 933 | 28 161 | 28 681 | 29 602 | 31 187 | 33 071 |
| 9 | 27 284 | 27 335 | 27 993 | 28 227 | 28 744 | 29 670 | 31 252 |
| 10-14 | 145 166 | 142 986 | 140 874 | 139 794 | 139 495 | 140 423 | 142 791 |
| 10 | 27 864 | 27 341 | 27 394 | 28 049 | 28 285 | 28 801 | 29 730 |
| 11 | 28 637 | 27 917 | 27 399 | 27 450 | 28 103 | 28 337 | 28 853 |
| 12 | 29 256 | 28 687 | 27 972 | 27 458 | 27 504 | 28 159 | 28 390 |
| 13 | 29 677 | 29 309 | 28 745 | 28 031 | 27 513 | 27 555 | 28 213 |
| 14 | 29 732 | 29 732 | 29 364 | 28 806 | 28 090 | 27 571 | 27 605 |
| 15 - 19 | 143 891 | 146 210 | 147 809 | 148 596 | 148 261 | 146 924 | 144 782 |
| 15 | 29 495 | 29 786 | 29 789 | 29 422 | 28 872 | 28 147 | 27 635 |
| 16 | 29 279 | 29 567 | 29 858 | 29 861 | 29 493 | 28 946 | 28 216 |
| 17 | 28 804 | 29 374 | 29 655 | 29 948 | 29 956 | 29 586 | 29 037 |
| 18 | 28 461 | 28 905 | 29 484 | 29 763 | 30 058 | 30 069 | 29 700 |
| 19 | 27 852 | 28 578 | 29 023 | 29 602 | 29 882 | 30 176 | 30 194 |
| 20 - 49 | 443 188 | 463 747 | 485 016 | 506 694 | 528 819 | 550 839 | 572 628 |
| 50 - 59 | 64 720 | 67 066 | 69 250 | 71 369 | 73 350 | 75 308 | 77 285 |
| 60 y más | 72 548 | 74 926 | 77 535 | 80 132 | 82 842 | 85 706 | 88 935 |

Continúa...

...Continuación cuadro 1.3

| Edades | 1950 | 1951 | 1952 | 1953 | 1954 | 1955 | 1956 | 1957 |
|----------------|----------------|----------------|----------------|----------------|----------------|----------------|----------------|----------------|
| Mujeres | 441 646 | 456 407 | 472 358 | 489 120 | 506 973 | 526 028 | 546 022 | 566 612 |
| 0-4 | 77 753 | 81 378 | 85 588 | 89 841 | 94 050 | 98 427 | 103 583 | 108 271 |
| 0 | 18 266 | 18 561 | 19 725 | 20 648 | 21 653 | 22 671 | 23 593 | 24 320 |
| 1 | 16 538 | 17 480 | 17 733 | 18 855 | 19 810 | 20 815 | 21 881 | 22 722 |
| 2 | 15 157 | 16 228 | 17 148 | 17 378 | 18 492 | 19 482 | 20 511 | 21 592 |
| 3 | 14 200 | 14 994 | 16 070 | 16 979 | 17 204 | 18 335 | 19 337 | 20 374 |
| 4 | 13 592 | 14 115 | 14 912 | 15 981 | 16 891 | 17 124 | 18 261 | 19 263 |
| 5-9 | 59 221 | 61 694 | 64 454 | 67 574 | 71 062 | 74 843 | 78 417 | 82 578 |
| 5 | 13 066 | 13 524 | 14 057 | 14 852 | 15 913 | 16 836 | 17 071 | 18 211 |
| 6 | 12 379 | 13 014 | 13 477 | 14 013 | 14 806 | 15 869 | 16 801 | 17 032 |
| 7 | 11 664 | 12 345 | 12 981 | 13 447 | 13 981 | 14 776 | 15 844 | 16 776 |
| 8 | 11 190 | 11 637 | 12 320 | 12 958 | 13 422 | 13 958 | 14 757 | 15 820 |
| 9 | 10 922 | 11 174 | 11 619 | 12 304 | 12 940 | 13 404 | 13 944 | 14 739 |
| 10-14 | 50 840 | 52 041 | 53 198 | 54 595 | 56 494 | 58 769 | 61 242 | 64 021 |
| 10 | 10 651 | 10 909 | 11 158 | 11 605 | 12 290 | 12 925 | 13 389 | 13 934 |
| 11 | 10 384 | 10 638 | 10 897 | 11 147 | 11 594 | 12 278 | 12 912 | 13 377 |
| 12 | 10 187 | 10 370 | 10 626 | 10 885 | 11 135 | 11 582 | 12 264 | 12 902 |
| 13 | 9 964 | 10 172 | 10 355 | 10 612 | 10 872 | 11 121 | 11 566 | 12 252 |
| 14 | 9 654 | 9 952 | 10 162 | 10 346 | 10 603 | 10 863 | 11 111 | 11 556 |
| 15 - 19 | 44 476 | 45 392 | 46 515 | 47 795 | 49 189 | 50 551 | 51 764 | 52 919 |
| 15 | 9 243 | 9 645 | 9 943 | 10 154 | 10 337 | 10 595 | 10 854 | 11 102 |
| 16 | 8 938 | 9 230 | 9 633 | 9 932 | 10 144 | 10 327 | 10 585 | 10 843 |
| 17 | 8 856 | 8 922 | 9 216 | 9 620 | 9 919 | 10 133 | 10 314 | 10 572 |
| 18 | 8 780 | 8 837 | 8 905 | 9 201 | 9 605 | 9 906 | 10 119 | 10 299 |
| 19 | 8 659 | 8 758 | 8 818 | 8 888 | 9 184 | 9 590 | 9 892 | 10 103 |
| 20 - 49 | 161 198 | 165 746 | 170 636 | 175 606 | 180 591 | 185 785 | 191 209 | 196 749 |
| 50 - 59 | 24 266 | 25 402 | 26 306 | 27 151 | 28 048 | 29 023 | 30 083 | 31 208 |
| 60 y más | 23 892 | 24 754 | 25 661 | 26 558 | 27 539 | 28 630 | 29 724 | 30 866 |

Continúa.

...Continuación cuadro 1.3

| Edades | 1958 | 1959 | 1960 | 1961 | 1962 | 1963 | 1964 | 1965 |
|----------------|----------------|----------------|----------------|----------------|----------------|----------------|----------------|----------------|
| Mujeres | 587 947 | 610 335 | 633 762 | 658 352 | 683 440 | 708 600 | 733 896 | 759 317 |
| 0-4 | 112 654 | 117 163 | 121 691 | 126 474 | 131 041 | 135 049 | 138 400 | 140 701 |
| 0 | 25 050 | 26 081 | 27 191 | 28 211 | 28 837 | 29 231 | 29 560 | 29 715 |
| 1 | 23 477 | 24 267 | 25 261 | 26 446 | 27 400 | 27 980 | 28 333 | 28 675 |
| 2 | 22 397 | 23 192 | 23 976 | 24 959 | 26 178 | 27 071 | 27 640 | 28 001 |
| 3 | 21 437 | 22 268 | 23 069 | 23 863 | 24 829 | 26 030 | 26 923 | 27 481 |
| 4 | 20 293 | 21 355 | 22 194 | 22 995 | 23 797 | 24 737 | 25 944 | 26 829 |
| 5-9 | 86 924 | 91 248 | 95 715 | 100 781 | 105 507 | 110 031 | 114 447 | 119 042 |
| 5 | 19 206 | 20 237 | 21 301 | 22 142 | 22 930 | 23 739 | 24 676 | 25 890 |
| 6 | 18 167 | 19 165 | 20 204 | 21 256 | 22 100 | 22 880 | 23 693 | 24 640 |
| 7 | 17 002 | 18 134 | 19 132 | 20 179 | 21 226 | 22 065 | 22 847 | 23 663 |
| 8 | 16 753 | 16 980 | 18 114 | 19 108 | 20 158 | 21 205 | 22 043 | 22 823 |
| 9 | 15 796 | 16 732 | 16 964 | 18 096 | 19 093 | 20 142 | 21 188 | 22 026 |
| 10-14 | 67 147 | 70 633 | 74 421 | 77 978 | 82 128 | 86 479 | 90 835 | 95 284 |
| 10 | 14 723 | 15 779 | 16 717 | 16 950 | 18 081 | 19 077 | 20 129 | 21 176 |
| 11 | 13 924 | 14 711 | 15 760 | 16 707 | 16 935 | 18 070 | 19 063 | 20 114 |
| 12 | 13 367 | 13 912 | 14 697 | 15 744 | 16 698 | 16 921 | 18 059 | 19 051 |
| 13 | 12 890 | 13 354 | 13 902 | 14 687 | 15 734 | 16 688 | 16 908 | 18 048 |
| 14 | 12 243 | 12 877 | 13 345 | 13 890 | 14 680 | 15 723 | 16 676 | 16 895 |
| 15 - 19 | 54 311 | 56 202 | 58 476 | 60 971 | 63 756 | 66 881 | 70 351 | 74 139 |
| 15 | 11 547 | 12 231 | 12 866 | 13 336 | 13 878 | 14 670 | 15 711 | 16 664 |
| 16 | 11 090 | 11 534 | 12 221 | 12 857 | 13 326 | 13 868 | 14 659 | 15 698 |
| 17 | 10 830 | 11 076 | 11 522 | 12 212 | 12 847 | 13 315 | 13 855 | 14 646 |
| 18 | 10 559 | 10 816 | 11 064 | 11 512 | 12 203 | 12 836 | 13 302 | 13 842 |
| 19 | 10 285 | 10 545 | 10 803 | 11 054 | 11 502 | 12 192 | 12 824 | 13 289 |
| 20 - 49 | 202 358 | 207 994 | 213 659 | 219 448 | 225 387 | 231 545 | 238 214 | 245 391 |
| 50 - 59 | 32 424 | 33 630 | 34 677 | 35 800 | 37 185 | 38 760 | 40 413 | 42 058 |
| 60 y más | 32 129 | 33 465 | 35 123 | 36 900 | 38 436 | 39 855 | 41 236 | 42 702 |

Continúa...

...Continuación cuadro 1.3

| Edades | 1966 | 1967 | 1968 | 1969 | 1970 | 1971 | 1972 |
|----------------|----------------|----------------|----------------|----------------|----------------|----------------|----------------|
| Mujeres | 784 824 | 810 150 | 835 221 | 859 493 | 882 336 | 904 398 | 926 518 |
| 0-4 | 142 244 | 143 138 | 143 370 | 142 468 | 140 359 | 137 620 | 134 959 |
| 0 | 29 762 | 29 605 | 29 224 | 28 404 | 27 499 | 26 858 | 26 650 |
| 1 | 28 883 | 28 993 | 28 904 | 28 494 | 27 661 | 26 845 | 26 290 |
| 2 | 28 346 | 28 556 | 28 711 | 28 617 | 28 193 | 27 438 | 26 654 |
| 3 | 27 870 | 28 192 | 28 423 | 28 599 | 28 475 | 28 071 | 27 356 |
| 4 | 27 383 | 27 792 | 28 108 | 28 354 | 28 531 | 28 408 | 28 009 |
| 5-9 | 123 695 | 128 099 | 132 110 | 135 519 | 137 893 | 139 591 | 140 634 |
| 5 | 26 768 | 27 320 | 27 748 | 28 054 | 28 298 | 28 478 | 28 365 |
| 6 | 25 861 | 26 729 | 27 284 | 27 725 | 28 007 | 28 260 | 28 439 |
| 7 | 24 608 | 25 839 | 26 698 | 27 261 | 27 695 | 27 973 | 28 230 |
| 8 | 23 647 | 24 578 | 25 820 | 26 675 | 27 236 | 27 669 | 27 949 |
| 9 | 22 811 | 23 633 | 24 560 | 25 804 | 26 657 | 27 211 | 27 651 |
| 10-14 | 100 356 | 105 073 | 109 622 | 114 051 | 118 631 | 123 230 | 127 599 |
| 10 | 22 014 | 22 800 | 23 619 | 24 548 | 25 778 | 26 638 | 27 197 |
| 11 | 21 166 | 22 001 | 22 791 | 23 608 | 24 534 | 25 751 | 26 620 |
| 12 | 20 100 | 21 155 | 21 988 | 22 780 | 23 592 | 24 515 | 25 731 |
| 13 | 19 040 | 20 087 | 21 146 | 21 975 | 22 770 | 23 570 | 24 500 |
| 14 | 18 036 | 19 030 | 20 078 | 21 140 | 21 957 | 22 756 | 23 551 |
| 15 - 19 | 77 683 | 81 817 | 86 152 | 90 508 | 94 969 | 100 003 | 104 690 |
| 15 | 16 883 | 18 022 | 19 020 | 20 070 | 21 126 | 21 933 | 22 733 |
| 16 | 16 651 | 16 868 | 18 008 | 19 008 | 20 055 | 21 105 | 21 910 |
| 17 | 15 685 | 16 636 | 16 852 | 17 993 | 18 993 | 20 034 | 21 085 |
| 18 | 14 634 | 15 670 | 16 619 | 16 835 | 17 977 | 18 971 | 20 015 |
| 19 | 13 830 | 14 621 | 15 653 | 16 602 | 16 818 | 17 960 | 18 947 |
| 20 - 49 | 253 131 | 261 522 | 270 650 | 280 817 | 291 627 | 302 177 | 313 659 |
| 50 - 59 | 43 433 | 44 488 | 45 411 | 46 216 | 46 936 | 47 862 | 49 005 |
| 60 y más | 44 282 | 46 013 | 47 906 | 49 914 | 51 921 | 53 915 | 55 972 |

Continúa...

...Continuación cuadro 1.3

| Edades | 1973 | 1974 | 1975 | 1976 | 1977 | 1978 | 1979 |
|----------------|----------------|----------------|----------------|------------------|------------------|------------------|------------------|
| Mujeres | 949 109 | 972 035 | 996 644 | 1 023 229 | 1 051 339 | 1 081 424 | 1 112 636 |
| 0-4 | 133 156 | 132 351 | 132 932 | 134 880 | 138 304 | 143 041 | 148 837 |
| 0 | 26 988 | 27 060 | 27 471 | 28 211 | 29 604 | 31 439 | 32 654 |
| 1 | 26 168 | 26 644 | 26 783 | 27 240 | 28 030 | 29 467 | 31 306 |
| 2 | 26 123 | 26 045 | 26 595 | 26 766 | 27 238 | 28 047 | 29 486 |
| 3 | 26 575 | 26 067 | 26 024 | 26 610 | 26 788 | 27 270 | 28 085 |
| 4 | 27 302 | 26 535 | 26 059 | 26 053 | 26 644 | 26 818 | 27 306 |
| 5-9 | 140 851 | 140 117 | 138 518 | 136 380 | 134 289 | 133 122 | 132 745 |
| 5 | 27 971 | 27 278 | 26 542 | 26 093 | 26 094 | 26 691 | 26 856 |
| 6 | 28 332 | 27 949 | 27 293 | 26 587 | 26 136 | 26 142 | 26 742 |
| 7 | 28 415 | 28 309 | 27 963 | 27 335 | 26 635 | 26 184 | 26 193 |
| 8 | 28 205 | 28 394 | 28 321 | 28 005 | 27 380 | 26 681 | 26 232 |
| 9 | 27 928 | 28 187 | 28 399 | 28 360 | 28 044 | 27 424 | 26 722 |
| 10-14 | 131 633 | 134 993 | 137 527 | 139 493 | 140 815 | 141 336 | 140 909 |
| 10 | 27 633 | 27 913 | 28 197 | 28 434 | 28 393 | 28 082 | 27 460 |
| 11 | 27 188 | 27 618 | 27 925 | 28 231 | 28 471 | 28 428 | 28 116 |
| 12 | 26 609 | 27 173 | 27 627 | 27 959 | 28 263 | 28 506 | 28 464 |
| 13 | 25 713 | 26 593 | 27 179 | 27 661 | 27 992 | 28 295 | 28 540 |
| 14 | 24 490 | 25 696 | 26 599 | 27 208 | 27 696 | 28 025 | 28 329 |
| 15 - 19 | 109 193 | 113 593 | 118 367 | 123 347 | 128 053 | 132 364 | 136 003 |
| 15 | 23 532 | 24 475 | 25 705 | 26 634 | 27 245 | 27 734 | 28 063 |
| 16 | 22 715 | 23 511 | 24 490 | 25 750 | 26 676 | 27 295 | 27 786 |
| 17 | 21 891 | 22 698 | 23 533 | 24 549 | 25 810 | 26 739 | 27 358 |
| 18 | 21 060 | 21 875 | 22 726 | 23 609 | 24 622 | 25 888 | 26 819 |
| 19 | 19 995 | 21 034 | 21 913 | 22 805 | 23 700 | 24 708 | 25 977 |
| 20 - 49 | 325 954 | 339 143 | 353 606 | 369 102 | 385 061 | 401 683 | 419 189 |
| 50 - 59 | 50 119 | 51 223 | 52 547 | 54 405 | 56 837 | 59 505 | 62 191 |
| 60 y más | 58 203 | 60 615 | 63 147 | 65 622 | 67 980 | 70 373 | 72 762 |

Continúa...

...Continuación cuadro 1.3

| Edades | 1980 | 1981 | 1982 | 1983 | 1984 | 1985 | 1986 |
|----------------|------------------|------------------|------------------|------------------|------------------|------------------|------------------|
| Mujeres | 1 145 145 | 1 178 711 | 1 212 557 | 1 246 515 | 1 281 475 | 1 319 121 | 1 358 063 |
| 0-4 | 155 362 | 162 102 | 167 832 | 171 934 | 175 892 | 181 437 | 187 368 |
| 0 | 33 843 | 34 816 | 35 249 | 35 459 | 36 569 | 39 357 | 40 752 |
| 1 | 32 544 | 33 763 | 34 752 | 35 184 | 35 396 | 36 496 | 39 275 |
| 2 | 31 328 | 32 581 | 33 792 | 34 787 | 35 224 | 35 439 | 36 533 |
| 3 | 29 526 | 31 370 | 32 628 | 33 833 | 34 828 | 35 274 | 35 484 |
| 4 | 28 121 | 29 572 | 31 411 | 32 671 | 33 875 | 34 871 | 35 324 |
| 5-9 | 133 582 | 135 701 | 139 255 | 144 042 | 149 918 | 156 495 | 163 254 |
| 5 | 27 354 | 28 167 | 29 625 | 31 462 | 32 724 | 33 930 | 34 921 |
| 6 | 26 908 | 27 416 | 28 225 | 29 685 | 31 522 | 32 789 | 33 995 |
| 7 | 26 798 | 26 969 | 27 476 | 28 286 | 29 744 | 31 583 | 32 851 |
| 8 | 26 243 | 26 855 | 27 025 | 27 532 | 28 343 | 29 798 | 31 639 |
| 9 | 26 279 | 26 294 | 26 904 | 27 077 | 27 585 | 28 395 | 29 848 |
| 10-14 | 139 495 | 137 407 | 135 360 | 134 232 | 133 897 | 134 774 | 136 901 |
| 10 | 26 764 | 26 322 | 26 338 | 26 945 | 27 123 | 27 633 | 28 438 |
| 11 | 27 497 | 26 809 | 26 359 | 26 376 | 26 986 | 27 167 | 27 679 |
| 12 | 28 152 | 27 538 | 26 850 | 26 400 | 26 415 | 27 031 | 27 212 |
| 13 | 28 502 | 28 191 | 27 579 | 26 888 | 26 443 | 26 455 | 27 073 |
| 14 | 28 580 | 28 547 | 28 234 | 27 623 | 26 930 | 26 488 | 26 499 |
| 15 - 19 | 138 708 | 140 742 | 142 113 | 142 670 | 142 300 | 140 922 | 138 834 |
| 15 | 28 371 | 28 629 | 28 596 | 28 283 | 27 672 | 26 981 | 26 539 |
| 16 | 28 111 | 28 423 | 28 686 | 28 656 | 28 340 | 27 730 | 27 042 |
| 17 | 27 864 | 28 182 | 28 494 | 28 761 | 28 733 | 28 417 | 27 804 |
| 18 | 27 445 | 27 959 | 28 277 | 28 590 | 28 859 | 28 828 | 28 514 |
| 19 | 26 917 | 27 549 | 28 060 | 28 380 | 28 696 | 28 966 | 28 935 |
| 20 - 49 | 437 914 | 457 341 | 477 246 | 497 619 | 518 220 | 538 791 | 559 237 |
| 50 - 59 | 64 887 | 67 491 | 69 855 | 72 134 | 74 306 | 76 568 | 78 814 |
| 60 y más | 75 197 | 77 927 | 80 896 | 83 884 | 86 942 | 90 134 | 93 655 |

Continúa...

...Continuación cuadro 1.3

| Edades | 1987 | 1988 | 1989 | 1990 | 1991 | 1992 | 1993 |
|----------------|------------------|------------------|------------------|------------------|------------------|------------------|------------------|
| Mujeres | 1 395 816 | 1 433 190 | 1 471 280 | 1 508 362 | 1 543 307 | 1 580 800 | 1 624 610 |
| 0-4 | 191 683 | 195 542 | 199 635 | 200 835 | 199 233 | 198 618 | 198 861 |
| 0 | 39 598 | 39 324 | 40 393 | 40 412 | 39 386 | 38 953 | 39 001 |
| 1 | 40 658 | 39 534 | 39 356 | 40 378 | 40 292 | 39 378 | 39 085 |
| 2 | 39 312 | 40 696 | 39 644 | 39 442 | 40 367 | 40 341 | 39 591 |
| 3 | 36 584 | 39 358 | 40 791 | 39 741 | 39 442 | 40 436 | 40 541 |
| 4 | 35 531 | 36 630 | 39 451 | 40 862 | 39 746 | 39 510 | 40 643 |
| 5-9 | 169 014 | 173 139 | 177 304 | 182 936 | 188 629 | 193 139 | 197 933 |
| 5 | 35 380 | 35 586 | 36 732 | 39 525 | 40 867 | 39 827 | 39 735 |
| 6 | 34 983 | 35 445 | 35 696 | 36 813 | 39 531 | 40 956 | 40 072 |
| 7 | 34 059 | 35 041 | 35 551 | 35 778 | 36 816 | 39 612 | 41 192 |
| 8 | 32 901 | 34 117 | 35 128 | 35 627 | 35 782 | 36 891 | 39 835 |
| 9 | 31 691 | 32 950 | 34 197 | 35 193 | 35 633 | 35 853 | 37 099 |
| 10-14 | 140 463 | 145 264 | 151 213 | 157 768 | 164 355 | 170 293 | 175 193 |
| 10 | 29 890 | 31 736 | 33 013 | 34 250 | 35 199 | 35 693 | 36 046 |
| 11 | 28 482 | 29 931 | 31 798 | 33 049 | 34 251 | 35 267 | 35 876 |
| 12 | 27 722 | 28 528 | 29 986 | 31 839 | 33 047 | 34 312 | 35 458 |
| 13 | 27 255 | 27 767 | 28 582 | 30 019 | 31 841 | 33 108 | 34 504 |
| 14 | 27 114 | 27 302 | 27 834 | 28 611 | 30 017 | 31 913 | 33 309 |
| 15 - 19 | 136 795 | 135 684 | 135 682 | 136 575 | 138 227 | 141 898 | 147 866 |
| 15 | 26 549 | 27 164 | 27 382 | 27 878 | 28 607 | 30 091 | 32 136 |
| 16 | 26 602 | 26 612 | 27 274 | 27 440 | 27 881 | 28 699 | 30 351 |
| 17 | 27 119 | 26 683 | 26 763 | 27 363 | 27 448 | 27 998 | 29 022 |
| 18 | 27 902 | 27 213 | 26 863 | 26 890 | 27 382 | 27 581 | 28 378 |
| 19 | 28 623 | 28 012 | 27 400 | 27 004 | 26 909 | 27 529 | 27 979 |
| 20 - 49 | 579 322 | 598 829 | 617 214 | 634 377 | 650 492 | 667 748 | 688 140 |
| 50 - 59 | 80 949 | 83 095 | 84 981 | 86 956 | 89 278 | 91 773 | 94 951 |
| 60 y más | 97 590 | 101 637 | 105 251 | 108 915 | 113 093 | 117 331 | 121 666 |

Continúa...

...Continuación cuadro 1.3

| Edades | 1994 | 1995 | 1996 | 1997 | 1998 | 1999 | 2000 |
|----------------|------------------|------------------|------------------|------------------|------------------|------------------|------------------|
| Mujeres | 1 671 366 | 1 717 367 | 1 762 258 | 1 806 535 | 1 850 259 | 1 892 260 | 1 932 741 |
| 0-4 | 198 272 | 197 632 | 197 427 | 196 816 | 195 618 | 194 528 | 193 474 |
| 0 | 39 001 | 39 167 | 38 965 | 38 326 | 37 824 | 38 069 | 38 389 |
| 1 | 39 195 | 39 186 | 39 351 | 39 149 | 38 508 | 37 972 | 38 189 |
| 2 | 39 388 | 39 479 | 39 459 | 39 632 | 39 421 | 38 737 | 38 165 |
| 3 | 39 874 | 39 663 | 39 738 | 39 720 | 39 895 | 39 642 | 38 917 |
| 4 | 40 814 | 40 137 | 39 914 | 39 989 | 39 970 | 40 108 | 39 814 |
| 5-9 | 202 995 | 205 143 | 204 889 | 205 243 | 205 729 | 204 813 | 203 736 |
| 5 | 40 938 | 41 090 | 40 406 | 40 186 | 40 260 | 40 202 | 40 298 |
| 6 | 40 057 | 41 244 | 41 374 | 40 697 | 40 480 | 40 506 | 40 413 |
| 7 | 40 393 | 40 365 | 41 535 | 41 663 | 40 987 | 40 731 | 40 709 |
| 8 | 41 492 | 40 684 | 40 637 | 41 809 | 41 936 | 41 217 | 40 924 |
| 9 | 40 115 | 41 760 | 40 937 | 40 888 | 42 066 | 42 157 | 41 392 |
| 10-14 | 180 270 | 186 840 | 193 797 | 199 277 | 204 309 | 209 063 | 210 776 |
| 10 | 37 360 | 40 363 | 41 993 | 41 169 | 41 123 | 42 266 | 42 323 |
| 11 | 36 297 | 37 599 | 40 589 | 42 218 | 41 396 | 41 318 | 42 422 |
| 12 | 36 130 | 36 541 | 37 828 | 40 817 | 42 448 | 41 587 | 41 477 |
| 13 | 35 710 | 36 372 | 36 774 | 38 057 | 41 046 | 42 643 | 41 745 |
| 14 | 34 773 | 35 965 | 36 613 | 37 016 | 38 296 | 41 249 | 42 809 |
| 15 - 19 | 155 268 | 163 092 | 170 913 | 177 680 | 182 772 | 187 420 | 193 383 |
| 15 | 33 601 | 35 052 | 36 234 | 36 880 | 37 282 | 38 520 | 41 432 |
| 16 | 32 475 | 33 920 | 35 359 | 36 538 | 37 188 | 37 536 | 38 731 |
| 17 | 30 767 | 32 869 | 34 289 | 35 734 | 36 909 | 37 502 | 37 795 |
| 18 | 29 515 | 31 234 | 33 316 | 34 730 | 36 177 | 37 280 | 37 814 |
| 19 | 28 910 | 30 017 | 31 715 | 33 798 | 35 216 | 36 582 | 37 611 |
| 20 - 49 | 709 814 | 731 339 | 753 132 | 775 911 | 800 030 | 823 524 | 846 435 |
| 50 - 59 | 98 769 | 102 949 | 107 163 | 111 765 | 116 902 | 122 881 | 129 604 |
| 60 y más | 125 978 | 130 372 | 134 937 | 139 843 | 144 899 | 150 031 | 155 333 |

CUADRO 1.4

**Costa Rica: Indicadores demográficos estimados por años calendario
1950 - 2000**

| Indicadores demográficos | 1950 | 1951 | 1952 | 1953 | 1954 | 1955 | 1956 | 1957 |
|---------------------------------------|--------|--------|--------|--------|--------|--------|--------|--------|
| Fecundidad | | | | | | | | |
| Nacimientos anuales | 39 005 | 41 815 | 44 017 | 45 943 | 48 206 | 50 269 | 52 013 | 53 398 |
| Tasa bruta de natalidad (por mil) | 43,9 | 45,6 | 46,3 | 46,7 | 47,3 | 47,5 | 47,3 | 46,8 |
| Tasa global de fecundidad | 6,1 | 6,3 | 6,5 | 6,6 | 6,7 | 6,8 | 6,9 | 6,8 |
| Tasa bruta de reproducción | 2,95 | 3,08 | 3,15 | 3,20 | 3,27 | 3,32 | 3,34 | 3,33 |
| Tasa neta de reproducción | 2,88 | 3,00 | 3,07 | 3,12 | 3,19 | 3,24 | 3,26 | 3,25 |
| Mortalidad | | | | | | | | |
| Defunciones anuales | 10 688 | 10 536 | 10 842 | 11 310 | 10 640 | 10 930 | 10 428 | 11 469 |
| Tasa bruta de mortalidad (por mil) | 12,0 | 11,5 | 11,4 | 11,5 | 10,4 | 10,3 | 9,5 | 10,1 |
| Esperanza de vida al nacimiento | | | | | | | | |
| Total | 57,7 | 59,0 | 59,6 | 59,7 | 62,0 | 62,2 | 63,6 | 62,7 |
| Hombres | 56,5 | 57,5 | 58,5 | 58,6 | 60,7 | 60,4 | 62,6 | 61,3 |
| Mujeres | 59,0 | 60,5 | 60,8 | 60,8 | 63,3 | 64,0 | 64,5 | 64,2 |
| Tasa de mortalidad infantil (por mil) | 95,1 | 95,8 | 99,1 | 99,7 | 91,8 | 92,1 | 81,9 | 89,0 |
| Crecimiento natural | | | | | | | | |
| Crecimiento anual | 28 317 | 31 279 | 33 175 | 34 633 | 37 566 | 39 339 | 41 585 | 41 929 |
| Tasa de crecimiento (por mil) | 31,9 | 34,1 | 34,9 | 35,2 | 36,8 | 37,2 | 37,9 | 36,8 |
| Migración | | | | | | | | |
| Migración anual | - | - | - | - | - | - | - | - |
| Tasa de migración | - | - | - | - | - | - | - | - |
| Crecimiento total | | | | | | | | |
| Crecimiento anual | 28 317 | 31 279 | 33 175 | 34 633 | 37 566 | 39 339 | 41 585 | 41 929 |
| Tasa de crecimiento (por mil) | 31,9 | 34,1 | 34,9 | 35,2 | 36,8 | 37,2 | 37,9 | 36,8 |
| Estructura de la población | | | | | | | | |
| Grupos de edad: | | | | | | | | |
| 0 - 14 | 42,5 | 42,7 | 43,0 | 43,4 | 43,8 | 44,2 | 44,7 | 45,2 |
| 15 - 64 | 54,1 | 53,9 | 53,5 | 53,1 | 52,7 | 52,3 | 51,8 | 51,3 |
| 65 y más | 3,4 | 3,4 | 3,5 | 3,5 | 3,5 | 3,5 | 3,5 | 3,5 |
| Razón de dependencia | 84,7 | 85,7 | 86,9 | 88,2 | 89,6 | 91,3 | 93,1 | 95,0 |
| Edad mediana | 18,0 | 18,0 | 18,0 | 18,0 | 18,0 | 17,0 | 17,0 | 17,0 |

Continúa...

...Continuación cuadro 1.4

| Indicadores demográficos | 1958 | 1959 | 1960 | 1961 | 1962 | 1963 | 1964 | 1965 |
|---------------------------------------|--------|--------|--------|--------|--------|--------|--------|--------|
| Fecundidad | | | | | | | | |
| Nacimientos anuales | 54954 | 57498 | 59867 | 61584 | 62430 | 63611 | 64355 | 64272 |
| Tasa bruta de natalidad (por mil) | 46,4 | 46,8 | 46,9 | 46,4 | 45,3 | 44,5 | 43,5 | 42,0 |
| Tasa global de fecundidad | 6,8 | 7,0 | 7,1 | 7,1 | 7,0 | 6,9 | 6,8 | 6,5 |
| Tasa bruta de reproducción | 3,34 | 3,39 | 3,46 | 3,46 | 3,41 | 3,37 | 3,30 | 3,17 |
| Tasa neta de reproducción | 3,25 | 3,31 | 3,38 | 3,38 | 3,32 | 3,28 | 3,22 | 3,09 |
| Mortalidad | | | | | | | | |
| Defunciones anuales | 10 595 | 11 141 | 11 047 | 10 620 | 11 860 | 12 405 | 13 230 | 12 677 |
| Tasa bruta de mortalidad (por mil) | 9,0 | 9,1 | 8,7 | 8,0 | 8,6 | 8,7 | 8,9 | 8,3 |
| Esperanza de vida al nacimiento | | | | | | | | |
| Total | 64,8 | 64,2 | 65,7 | 66,7 | 65,6 | 65,2 | 64,5 | 65,4 |
| Hombres | 63,1 | 63,0 | 64,6 | 65,3 | 63,9 | 63,8 | 62,9 | 63,7 |
| Mujeres | 66,5 | 65,5 | 66,8 | 68,1 | 67,2 | 66,6 | 66,1 | 67,2 |
| Tasa de mortalidad infantil (por mil) | 77,6 | 78,6 | 77,9 | 70,9 | 75,3 | 79,0 | 84,1 | 75,5 |
| Crecimiento natural | | | | | | | | |
| Crecimiento anual | 44 359 | 46 357 | 48 820 | 50 964 | 50 570 | 51 206 | 51 125 | 51 595 |
| Tasa de crecimiento (por mil) | 37,5 | 37,7 | 38,2 | 38,4 | 36,7 | 35,9 | 34,6 | 33,7 |
| Migración | | | | | | | | |
| Migración anual | - | - | - | - | - | - | - | - |
| Tasa de migración | - | - | - | - | - | - | - | - |
| Crecimiento total | | | | | | | | |
| Crecimiento anual | 44 359 | 46 357 | 48 820 | 50 964 | 50 570 | 51 206 | 51 125 | 51 595 |
| Tasa de crecimiento (por mil) | 37,5 | 37,7 | 38,2 | 38,4 | 36,7 | 35,9 | 34,6 | 33,7 |
| Estructura de la población | | | | | | | | |
| Grupos de edad: | | | | | | | | |
| 0 - 14 | 45,6 | 46,0 | 46,4 | 46,7 | 47,0 | 47,2 | 47,2 | 47,2 |
| 15 - 64 | 50,8 | 50,5 | 50,1 | 49,7 | 49,4 | 49,2 | 49,2 | 49,2 |
| 65 y más | 3,6 | 3,5 | 3,5 | 3,6 | 3,6 | 3,6 | 3,6 | 3,6 |
| Razón de dependencia | 96,7 | 98,3 | 99,7 | 101,1 | 102,3 | 103,0 | 103,3 | 103,3 |
| Edad mediana | 17,0 | 17,0 | 16,0 | 16,0 | 16,0 | 16,0 | 16,0 | 16,0 |

Continúa...

...Continuación cuadro 1.4

| Indicadores demográficos | 1966 | 1967 | 1968 | 1969 | 1970 | 1971 | 1972 |
|---------------------------------------|--------|--------|--------|--------|--------|--------|--------|
| Fecundidad | | | | | | | |
| Nacimientos anuales | 64005 | 63168 | 61976 | 59818 | 58220 | 56801 | 57074 |
| Tasa bruta de natalidad (por mil) | 40,5 | 38,7 | 36,8 | 34,5 | 32,7 | 31,1 | 30,5 |
| Tasa global de fecundidad | 6,3 | 6,0 | 5,7 | 5,3 | 4,8 | 4,5 | 4,4 |
| Tasa bruta de reproducción | 3,05 | 2,91 | 2,76 | 2,57 | 2,34 | 2,20 | 2,13 |
| Tasa neta de reproducción | 2,98 | 2,84 | 2,69 | 2,51 | 2,28 | 2,14 | 2,07 |
| Mortalidad | | | | | | | |
| Defunciones anuales | 12 384 | 12 128 | 11 466 | 12 443 | 13 022 | 11 738 | 11 684 |
| Tasa bruta de mortalidad (por mil) | 7,8 | 7,4 | 6,8 | 7,2 | 7,3 | 6,4 | 6,3 |
| Esperanza de vida al nacimiento | | | | | | | |
| Total | 66,2 | 66,8 | 67,8 | 66,9 | 65,9 | 67,9 | 68,2 |
| Hombres | 64,8 | 65,4 | 66,3 | 64,9 | 64,2 | 66,1 | 66,4 |
| Mujeres | 67,5 | 68,2 | 69,4 | 69,0 | 67,6 | 69,7 | 70,1 |
| Tasa de mortalidad infantil (por mil) | 71,0 | 67,2 | 62,1 | 69,4 | 68,4 | 63,7 | 60,8 |
| Crecimiento natural | | | | | | | |
| Crecimiento anual | 51 621 | 51 040 | 50 510 | 47 375 | 45 198 | 45 063 | 45 390 |
| Tasa de crecimiento (por mil) | 32,6 | 31,3 | 30,0 | 27,3 | 25,4 | 24,7 | 24,3 |
| Migración | | | | | | | |
| Migración anual | - | - | - | - | - | - | - |
| Tasa de migración | - | - | - | - | - | - | - |
| Crecimiento total | | | | | | | |
| Crecimiento anual | 51 621 | 51 040 | 50 510 | 47 375 | 45 198 | 45 063 | 45 390 |
| Tasa de crecimiento (por mil) | 32,6 | 31,3 | 30,0 | 27,3 | 25,4 | 24,7 | 24,3 |
| Estructura de la población | | | | | | | |
| Grupos de edad: | | | | | | | |
| 0 - 14 | 47,1 | 46,9 | 46,6 | 46,1 | 45,4 | 44,7 | 43,9 |
| 15 - 64 | 49,2 | 49,4 | 49,7 | 50,2 | 50,8 | 51,5 | 52,2 |
| 65 y más | 3,7 | 3,7 | 3,7 | 3,7 | 3,8 | 3,8 | 3,9 |
| Razón de dependencia | 103,2 | 102,3 | 101,1 | 99,3 | 96,9 | 94,2 | 91,5 |
| Edad mediana | 16,0 | 16,0 | 16,0 | 16,0 | 16,0 | 17,0 | 17,0 |

Continúa...

...Continuación cuadro 1.4

| Indicadores demográficos | 1973 | 1974 | 1975 | 1976 | 1977 | 1978 | 1979 |
|---------------------------------------|--------|--------|--------|--------|--------|--------|--------|
| Fecundidad | | | | | | | |
| Nacimientos anuales | 57 419 | 56 632 | 58 875 | 59 612 | 64 332 | 66 769 | 69 108 |
| Tasa bruta de natalidad (por mil) | 30,0 | 28,9 | 29,3 | 28,8 | 30,3 | 30,5 | 30,72 |
| Tasa global de fecundidad | 4,1 | 3,8 | 3,8 | 3,6 | 3,7 | 3,7 | 3,7 |
| Tasa bruta de reproducción | 2,00 | 1,87 | 1,84 | 1,77 | 1,82 | 1,81 | 1,79 |
| Tasa neta de reproducción | 1,95 | 1,83 | 1,80 | 1,72 | 1,77 | 1,77 | 1,75 |
| Mortalidad | | | | | | | |
| Defunciones anuales | 10 393 | 10 197 | 9 965 | 9 630 | 9 388 | 8 968 | 9 575 |
| Tasa bruta de mortalidad (por mil) | 5,4 | 5,2 | 5,0 | 4,7 | 4,4 | 4,1 | 4,26 |
| Esperanza de vida al nacimiento | | | | | | | |
| Total | 70,3 | 70,9 | 71,7 | 72,7 | 73,6 | 74,6 | 74,4 |
| Hombres | 68,5 | 68,6 | 69,6 | 70,8 | 71,3 | 72,3 | 72,0 |
| Mujeres | 72,0 | 73,2 | 73,8 | 74,6 | 75,9 | 76,9 | 76,7 |
| Tasa de mortalidad infantil (por mil) | 45,5 | 40,4 | 40,1 | 34,7 | 30,7 | 23,6 | 23,6 |
| Crecimiento natural | | | | | | | |
| Crecimiento anual | 47 026 | 46 435 | 48 910 | 49 982 | 54 944 | 57 801 | 59 533 |
| Tasa de crecimiento (por mil) | 24,5 | 23,7 | 24,3 | 24,2 | 25,9 | 26,4 | 26,5 |
| Migración | | | | | | | |
| Migración anual | - | - | 4 906 | 4 906 | 4 906 | 4 906 | 4 906 |
| Tasa de migración | - | - | 2,4 | 2,4 | 2,3 | 2,2 | 2,2 |
| Crecimiento total | | | | | | | |
| Crecimiento anual | 47 026 | 46 435 | 53 816 | 54 888 | 59 850 | 62 707 | 64 439 |
| Tasa de crecimiento (por mil) | 24,5 | 23,7 | 26,7 | 26,6 | 28,2 | 28,7 | 28,64 |
| Estructura de la población | | | | | | | |
| Grupos de edad: | | | | | | | |
| 0 - 14 | 43,2 | 42,3 | 41,4 | 40,5 | 39,7 | 39,0 | 38,3 |
| 15 - 64 | 52,9 | 53,7 | 54,5 | 55,3 | 56,1 | 56,7 | 57,3 |
| 65 y más | 3,9 | 4,0 | 4,1 | 4,2 | 4,2 | 4,3 | 4,4 |
| Razón de dependencia | 88,9 | 86,2 | 83,4 | 80,7 | 78,3 | 76,3 | 74,6 |
| Edad mediana | 17,0 | 18,0 | 18,0 | 18,0 | 19,0 | 19,0 | 19,0 |

Continúa...

...Continuación cuadro 1.4

| Indicadores demográficos | 1980 | 1981 | 1982 | 1983 | 1984 | 1985 | 1986 |
|---------------------------------------|--------|--------|--------|--------|--------|--------|--------|
| Fecundidad | | | | | | | |
| Nacimientos anuales | 71 497 | 72 987 | 73 364 | 73 852 | 77 939 | 85 391 | 83 692 |
| Tasa bruta de natalidad (por mil) | 30,9 | 30,6 | 29,9 | 29,3 | 30,0 | 32,0 | 30,4 |
| Tasa global de fecundidad | 3,6 | 3,6 | 3,5 | 3,3 | 3,4 | 3,7 | 3,5 |
| Tasa bruta de reproducción | 1,77 | 1,74 | 1,69 | 1,63 | 1,67 | 1,79 | 1,71 |
| Tasa neta de reproducción | 1,73 | 1,70 | 1,64 | 1,59 | 1,63 | 1,75 | 1,67 |
| Mortalidad | | | | | | | |
| Defunciones anuales | 9 683 | 9 327 | 9 465 | 9 760 | 10 013 | 10 639 | 10 622 |
| Tasa bruta de mortalidad (por mil) | 4,2 | 3,9 | 3,9 | 3,9 | 3,9 | 4,0 | 3,9 |
| Esperanza de vida al nacimiento | | | | | | | |
| Total | 74,7 | 75,6 | 75,9 | 75,9 | 76,1 | 75,8 | 76,3 |
| Hombres | 72,0 | 73,7 | 73,9 | 74,1 | 74,1 | 73,8 | 74,3 |
| Mujeres | 77,4 | 77,5 | 77,9 | 77,8 | 78,2 | 77,8 | 78,3 |
| Tasa de mortalidad infantil (por mil) | 19,9 | 18,8 | 19,4 | 18,8 | 19,3 | 18,5 | 17,7 |
| Crecimiento natural | | | | | | | |
| Crecimiento anual | 61 814 | 63 660 | 63 899 | 64 092 | 67 926 | 74 752 | 73 070 |
| Tasa de crecimiento (por mil) | 26,7 | 26,7 | 26,0 | 25,4 | 26,2 | 28,0 | 26,6 |
| Migración | | | | | | | |
| Migración anual | 5 922 | 5 552 | 5 547 | 5 545 | 5 545 | 5 618 | 5 629 |
| Tasa de migración | 2,6 | 2,3 | 2,3 | 2,2 | 2,1 | 2,1 | 2,1 |
| Crecimiento total | | | | | | | |
| Crecimiento anual | 67 736 | 69 212 | 69 446 | 69 637 | 73 471 | 80 370 | 78 699 |
| Tasa de crecimiento (por mil) | 29,3 | 29,0 | 28,3 | 27,6 | 28,3 | 30,1 | 28,6 |
| Estructura de la población | | | | | | | |
| Grupos de edad: | | | | | | | |
| 0 - 14 | 37,7 | 37,3 | 36,9 | 36,5 | 36,2 | 36,2 | 36,2 |
| 15 - 64 | 57,8 | 58,2 | 58,6 | 59,0 | 59,2 | 59,2 | 59,2 |
| 65 y más | 4,5 | 4,5 | 4,5 | 4,5 | 4,6 | 4,6 | 4,6 |
| Razón de dependencia | 73,1 | 71,7 | 70,5 | 69,5 | 68,8 | 68,7 | 69,0 |
| Edad mediana | 20,0 | 20,0 | 20,0 | 20,0 | 21,0 | 21,0 | 21,0 |

Continúa...

...Continuación cuadro 1.4

| Indicadores demográficos | 1987 | 1988 | 1989 | 1990 | 1991 | 1992 | 1993 |
|---------------------------------------|--------|--------|--------|--------|--------|--------|--------|
| Fecundidad | | | | | | | |
| Nacimientos anuales | 80 590 | 82 313 | 84 492 | 82 831 | 80 285 | 80 773 | 80 266 |
| Tasa bruta de natalidad (por mil) | 28,5 | 28,3 | 28,3 | 27,1 | 25,7 | 25,2 | 24,4 |
| Tasa global de fecundidad | 3,3 | 3,3 | 3,3 | 3,2 | 3,0 | 3,0 | 2,9 |
| Tasa bruta de reproducción | 1,60 | 1,60 | 1,61 | 1,56 | 1,48 | 1,47 | 1,43 |
| Tasa neta de reproducción | 1,56 | 1,56 | 1,57 | 1,52 | 1,45 | 1,43 | 1,39 |
| Mortalidad | | | | | | | |
| Defunciones anuales | 10 801 | 10 973 | 11 300 | 11 408 | 11 994 | 12 346 | 12 644 |
| Tasa bruta de mortalidad (por mil) | 3,8 | 3,8 | 3,8 | 3,7 | 3,8 | 3,9 | 3,8 |
| Esperanza de vida al nacimiento | | | | | | | |
| Total | 76,5 | 76,7 | 76,7 | 77,1 | 76,8 | 76,8 | 76,9 |
| Hombres | 74,5 | 74,6 | 74,6 | 74,8 | 74,7 | 74,4 | 74,7 |
| Mujeres | 78,6 | 78,8 | 78,8 | 79,3 | 78,8 | 79,2 | 79,1 |
| Tasa de mortalidad infantil (por mil) | 17,7 | 14,5 | 13,8 | 15,0 | 14,0 | 13,4 | 13,7 |
| Crecimiento natural | | | | | | | |
| Crecimiento anual | 69 789 | 71 340 | 73 192 | 71 423 | 68 291 | 68 427 | 67 622 |
| Tasa de crecimiento (por mil) | 24,7 | 24,6 | 24,5 | 23,4 | 21,8 | 21,4 | 20,5 |
| Migración | | | | | | | |
| Migración anual | 5 631 | 5 622 | 5 101 | 739 | 738 | 14 677 | 28 594 |
| Tasa de migración | 2,0 | 1,9 | 1,7 | 0,2 | 0,2 | 4,6 | 8,7 |
| Crecimiento total | | | | | | | |
| Crecimiento anual | 75 420 | 76 962 | 78 293 | 72 162 | 69 029 | 83 104 | 96 216 |
| Tasa de crecimiento (por mil) | 26,7 | 26,5 | 26,3 | 23,6 | 22,1 | 25,9 | 29,2 |
| Estructura de la población | | | | | | | |
| Grupos de edad: | | | | | | | |
| 0 - 14 | 36,2 | 36,2 | 36,2 | 36,2 | 36,1 | 35,8 | 35,5 |
| 15 - 64 | 59,2 | 59,1 | 59,1 | 59,1 | 59,1 | 59,3 | 59,5 |
| 65 y más | 4,6 | 4,7 | 4,7 | 4,7 | 4,8 | 4,9 | 5,0 |
| Razón de dependencia | 69,1 | 69,1 | 69,2 | 69,3 | 69,2 | 68,8 | 68,0 |
| Edad mediana | 21,0 | 22,0 | 22,0 | 22,0 | 22,0 | 22,0 | 23,0 |

Continúa...

...Continuación cuadro 1.4

| Indicadores demográficos | 1994 | 1995 | 1996 | 1997 | 1998 | 1999 | 2000 |
|---------------------------------------|--------|--------|--------|--------|--------|--------|--------|
| Fecundidad | | | | | | | |
| Nacimientos anuales | 80 756 | 80 879 | 79 831 | 78 346 | 77 749 | 79 312 | 78 959 |
| Tasa bruta de natalidad (por mil) | 23,8 | 23,2 | 22,3 | 21,4 | 20,7 | 20,6 | 20,1 |
| Tasa global de fecundidad | 2,9 | 2,8 | 2,7 | 2,6 | 2,5 | 2,5 | 2,4 |
| Tasa bruta de reproducción | 1,40 | 1,37 | 1,32 | 1,26 | 1,22 | 1,21 | 1,18 |
| Tasa neta de reproducción | 1,36 | 1,33 | 1,28 | 1,23 | 1,19 | 1,18 | 1,15 |
| Mortalidad | | | | | | | |
| Defunciones anuales | 13 500 | 14 186 | 14 650 | 14 353 | 14 801 | 14 987 | 15 080 |
| Tasa bruta de mortalidad (por mil) | 4,0 | 4,1 | 4,1 | 3,9 | 3,9 | 3,9 | 3,8 |
| Esperanza de vida al nacimiento | | | | | | | |
| Total | 76,6 | 76,4 | 76,4 | 77,1 | 77,1 | 77,4 | 77,8 |
| Hombres | 74,2 | 74,0 | 74,1 | 74,5 | 74,8 | 75,0 | 75,3 |
| Mujeres | 79,0 | 78,7 | 78,7 | 79,6 | 79,4 | 79,9 | 80,3 |
| Tasa de mortalidad infantil (por mil) | 12,9 | 13,3 | 11,5 | 14,1 | 12,3 | 11,7 | 10,3 |
| Crecimiento natural | | | | | | | |
| Crecimiento anual | 67 256 | 66 693 | 65 181 | 63 993 | 62 948 | 64 325 | 63 879 |
| Tasa de crecimiento (por mil) | 19,9 | 19,1 | 18,2 | 17,5 | 16,8 | 16,7 | 16,3 |
| Migración | | | | | | | |
| Migración anual | 28 597 | 27 382 | 25 982 | 25 979 | 25 980 | 22 365 | 18 146 |
| Tasa de migración | 8,44 | 7,9 | 7,3 | 7,1 | 6,9 | 5,8 | 4,6 |
| Crecimiento total | | | | | | | |
| Crecimiento anual | 95 853 | 94 075 | 91 163 | 89 972 | 88 928 | 86 690 | 82 025 |
| Tasa de crecimiento (por mil) | 28,3 | 27,0 | 25,5 | 24,5 | 23,7 | 22,6 | 20,9 |
| Estructura de la población | | | | | | | |
| Grupos de edad: | | | | | | | |
| 0 - 14 | 35,1 | 34,7 | 34,1 | 33,6 | 33,0 | 32,5 | 31,8 |
| 15 - 64 | 59,9 | 60,3 | 60,8 | 61,3 | 61,8 | 62,3 | 62,9 |
| 65 y más | 5,0 | 5,0 | 5,1 | 5,1 | 5,2 | 5,2 | 5,3 |
| Razón de dependencia | 67,0 | 65,8 | 64,5 | 63,2 | 61,9 | 60,5 | 58,9 |
| Edad mediana | 23,0 | 23,0 | 23,0 | 23,0 | 23,0 | 24,0 | 24,0 |

Cuadros 2.1 a 2.6

Proyecciones
de población
del periodo
2000 - 2050

*Hipótesis
recomendada*

CUADRO 2.1

**Costa Rica: Población total por sexo, según años calendario
2000 - 2050**

| Año | Total | Hombres | Mujeres |
|------|-----------|-----------|-----------|
| 2000 | 3 929 241 | 1 996 503 | 1 932 738 |
| 2001 | 4 005 538 | 2 035 118 | 1 970 420 |
| 2002 | 4 071 879 | 2 068 427 | 2 003 452 |
| 2003 | 4 136 250 | 2 100 839 | 2 035 411 |
| 2004 | 4 200 278 | 2 133 102 | 2 067 176 |
| 2005 | 4 263 479 | 2 164 807 | 2 098 672 |
| 2006 | 4 326 071 | 2 196 093 | 2 129 978 |
| 2007 | 4 389 139 | 2 227 538 | 2 161 601 |
| 2008 | 4 451 205 | 2 258 500 | 2 192 705 |
| 2009 | 4 509 290 | 2 287 405 | 2 221 885 |
| 2010 | 4 563 539 | 2 314 293 | 2 249 246 |
| 2011 | 4 615 518 | 2 339 975 | 2 275 543 |
| 2012 | 4 667 096 | 2 365 425 | 2 301 671 |
| 2013 | 4 718 615 | 2 390 838 | 2 327 777 |
| 2014 | 4 770 066 | 2 416 198 | 2 353 868 |
| 2015 | 4 821 471 | 2 441 509 | 2 379 962 |
| 2016 | 4 873 233 | 2 466 982 | 2 406 251 |
| 2017 | 4 925 657 | 2 492 764 | 2 432 893 |
| 2018 | 4 978 469 | 2 518 721 | 2 459 748 |
| 2019 | 5 031 420 | 2 544 728 | 2 486 692 |
| 2020 | 5 084 215 | 2 570 628 | 2 513 587 |
| 2021 | 5 136 625 | 2 596 309 | 2 540 316 |
| 2022 | 5 188 505 | 2 621 691 | 2 566 814 |
| 2023 | 5 239 695 | 2 646 693 | 2 593 002 |
| 2024 | 5 290 037 | 2 671 233 | 2 618 804 |
| 2025 | 5 339 344 | 2 695 212 | 2 644 132 |
| 2026 | 5 387 290 | 2 718 463 | 2 668 827 |
| 2027 | 5 433 667 | 2 740 877 | 2 692 790 |
| 2028 | 5 478 492 | 2 762 467 | 2 716 025 |
| 2029 | 5 521 689 | 2 783 193 | 2 738 496 |
| 2030 | 5 563 132 | 2 802 985 | 2 760 147 |
| 2031 | 5 602 766 | 2 821 818 | 2 780 948 |
| 2032 | 5 640 656 | 2 839 729 | 2 800 927 |
| 2033 | 5 676 894 | 2 856 768 | 2 820 126 |
| 2034 | 5 711 486 | 2 872 938 | 2 838 548 |
| 2035 | 5 744 396 | 2 888 224 | 2 856 172 |
| 2036 | 5 775 630 | 2 902 634 | 2 872 996 |
| 2037 | 5 805 292 | 2 916 224 | 2 889 068 |
| 2038 | 5 833 494 | 2 929 054 | 2 904 440 |
| 2039 | 5 860 253 | 2 941 140 | 2 919 113 |
| 2040 | 5 885 556 | 2 952 482 | 2 933 074 |
| 2041 | 5 909 434 | 2 963 101 | 2 946 333 |
| 2042 | 5 931 937 | 2 973 026 | 2 958 911 |
| 2043 | 5 953 122 | 2 982 293 | 2 970 829 |
| 2044 | 5 973 039 | 2 990 935 | 2 982 104 |
| 2045 | 5 991 750 | 2 998 990 | 2 992 760 |
| 2046 | 6 009 330 | 3 006 504 | 3 002 826 |
| 2047 | 6 025 819 | 3 013 494 | 3 012 325 |
| 2048 | 6 041 224 | 3 019 965 | 3 021 259 |
| 2049 | 6 055 709 | 3 026 010 | 3 029 699 |
| 2050 | 6 069 474 | 3 031 725 | 3 037 749 |

CUADRO 2.2

Costa Rica: Población total por años quinquenales, según sexo y grupos quinquenales de edades 2000 - 2050

| Edades | 2000 | 2005 | 2010 | 2015 | 2020 | 2025 |
|----------------|------------------|------------------|------------------|------------------|------------------|------------------|
| Total | 3 929 241 | 4 263 479 | 4 563 539 | 4 821 471 | 5 084 215 | 5 339 344 |
| 0-4 | 396 689 | 367 026 | 351 108 | 337 191 | 358 576 | 370 069 |
| 5-9 | 418 715 | 401 086 | 370 620 | 353 079 | 339 134 | 360 527 |
| 10-14 | 432 561 | 422 940 | 404 334 | 372 511 | 354 941 | 341 017 |
| 15-19 | 397 124 | 437 272 | 426 594 | 406 307 | 374 512 | 357 003 |
| 20-24 | 355 287 | 402 911 | 441 447 | 428 518 | 408 275 | 376 631 |
| 25-29 | 308 642 | 359 210 | 405 758 | 442 391 | 429 493 | 409 388 |
| 30-34 | 311 644 | 310 961 | 360 417 | 405 610 | 442 102 | 429 337 |
| 35-39 | 300 881 | 312 639 | 311 253 | 359 542 | 404 523 | 440 906 |
| 40-44 | 254 851 | 300 651 | 311 979 | 310 004 | 358 017 | 402 795 |
| 45-49 | 197 337 | 253 298 | 298 597 | 309 490 | 307 645 | 355 335 |
| 50-54 | 147 758 | 194 973 | 250 079 | 294 485 | 305 351 | 303 718 |
| 55-59 | 110 403 | 144 759 | 190 933 | 244 779 | 288 378 | 299 207 |
| 60-64 | 89 168 | 106 654 | 140 083 | 184 603 | 236 841 | 279 281 |
| 65-69 | 70 813 | 83 959 | 100 947 | 132 610 | 174 984 | 224 784 |
| 70-74 | 56 756 | 64 228 | 76 814 | 92 514 | 121 805 | 161 090 |
| 75-79 | 37 167 | 48 297 | 55 508 | 66 545 | 80 551 | 106 516 |
| 80-84 | 23 099 | 28 483 | 37 662 | 43 437 | 52 505 | 64 151 |
| 85-89 | 13 481 | 15 068 | 18 724 | 24 770 | 29 041 | 35 676 |
| 90-94 | 5 077 | 6 602 | 7 762 | 9 704 | 13 141 | 15 817 |
| 95 y más | 1 788 | 2 462 | 2 920 | 3 381 | 4 400 | 6 096 |
| Hombres | 1 996 503 | 2 164 807 | 2 314 293 | 2 441 509 | 2 570 628 | 2 695 212 |
| 0-4 | 203 215 | 187 932 | 179 757 | 172 610 | 183 560 | 189 443 |
| 5-9 | 214 979 | 205 805 | 190 043 | 180 917 | 173 751 | 184 704 |
| 10-14 | 221 785 | 217 359 | 207 615 | 191 098 | 181 955 | 174 800 |
| 15-19 | 203 741 | 224 208 | 219 204 | 208 566 | 192 074 | 182 971 |
| 20-24 | 182 636 | 206 572 | 226 157 | 219 930 | 209 341 | 192 962 |
| 25-29 | 158 098 | 184 604 | 207 706 | 226 248 | 220 062 | 209 578 |
| 30-34 | 159 126 | 158 980 | 184 799 | 207 158 | 225 605 | 219 519 |
| 35-39 | 153 067 | 159 265 | 158 790 | 183 947 | 206 164 | 224 531 |
| 40-44 | 129 614 | 152 625 | 158 554 | 157 775 | 182 738 | 204 814 |
| 45-49 | 99 666 | 128 414 | 151 120 | 156 813 | 156 119 | 180 856 |
| 50-54 | 73 967 | 98 054 | 126 219 | 148 390 | 154 062 | 153 500 |
| 55-59 | 54 590 | 72 078 | 95 441 | 122 762 | 144 416 | 150 057 |
| 60-64 | 43 841 | 52 331 | 69 229 | 91 517 | 117 820 | 138 748 |
| 65-69 | 34 160 | 40 782 | 48 917 | 64 731 | 85 699 | 110 486 |
| 70-74 | 27 230 | 30 341 | 36 631 | 44 061 | 58 449 | 77 566 |
| 75-79 | 17 444 | 22 463 | 25 337 | 30 743 | 37 180 | 49 565 |
| 80-84 | 10 534 | 12 792 | 16 598 | 18 821 | 23 062 | 28 166 |
| 85-89 | 5 944 | 6 518 | 7 910 | 10 255 | 11 808 | 14 717 |
| 90-94 | 2 099 | 2 756 | 3 137 | 3 835 | 5 074 | 5 977 |
| 95 y más | 767 | 928 | 1 129 | 1 332 | 1 689 | 2 252 |
| Mujeres | 1 932 738 | 2 098 672 | 2 249 246 | 2 379 962 | 2 513 587 | 2 644 132 |
| 0-4 | 193 474 | 179 094 | 171 351 | 164 581 | 175 016 | 180 626 |
| 5-9 | 203 736 | 195 281 | 180 577 | 172 162 | 165 383 | 175 823 |
| 10-14 | 210 776 | 205 581 | 196 719 | 181 413 | 172 986 | 166 217 |
| 15-19 | 193 383 | 213 064 | 207 390 | 197 741 | 182 438 | 174 032 |
| 20-24 | 172 651 | 196 339 | 215 290 | 208 588 | 198 934 | 183 669 |
| 25-29 | 150 544 | 174 606 | 198 052 | 216 143 | 209 431 | 199 810 |
| 30-34 | 152 518 | 151 981 | 175 618 | 198 452 | 216 497 | 209 818 |
| 35-39 | 147 814 | 153 374 | 152 463 | 175 595 | 198 359 | 216 375 |
| 40-44 | 125 237 | 148 026 | 153 425 | 152 229 | 175 279 | 197 981 |
| 45-49 | 97 671 | 124 884 | 147 477 | 152 677 | 151 526 | 174 479 |
| 50-54 | 73 791 | 96 919 | 123 860 | 146 095 | 151 289 | 150 218 |
| 55-59 | 55 813 | 72 681 | 95 492 | 122 017 | 143 962 | 149 150 |
| 60-64 | 45 327 | 54 323 | 70 854 | 93 086 | 119 021 | 140 533 |
| 65-69 | 36 653 | 43 177 | 52 030 | 67 879 | 89 285 | 114 298 |
| 70-74 | 29 526 | 33 887 | 40 183 | 48 453 | 63 356 | 83 524 |
| 75-79 | 19 723 | 25 834 | 30 171 | 35 802 | 43 371 | 56 951 |
| 80-84 | 12 565 | 15 691 | 21 064 | 24 616 | 29 443 | 35 985 |
| 85-89 | 7 537 | 8 550 | 10 814 | 14 515 | 17 233 | 20 959 |
| 90-94 | 2 978 | 3 846 | 4 625 | 5 869 | 8 067 | 9 840 |
| 95 y más | 1 021 | 1 534 | 1 791 | 2 049 | 2 711 | 3 844 |

Continúa...

...Continuación cuadro 2.2

| Edades | 2030 | 2035 | 2040 | 2045 | 2050 |
|----------------|------------------|------------------|------------------|------------------|------------------|
| Total | 5 563 132 | 5 744 396 | 5 885 556 | 5 991 750 | 6 069 474 |
| 0-4 | 361 605 | 346 524 | 337 494 | 335 539 | 338 299 |
| 5-9 | 372 034 | 363 598 | 348 554 | 339 543 | 337 602 |
| 10-14 | 362 411 | 373 922 | 365 498 | 350 469 | 341 471 |
| 15-19 | 343 125 | 364 507 | 376 015 | 367 616 | 352 621 |
| 20-24 | 359 216 | 345 417 | 366 764 | 378 262 | 369 910 |
| 25-29 | 377 908 | 360 593 | 346 875 | 368 182 | 379 670 |
| 30-34 | 409 386 | 378 084 | 360 883 | 347 258 | 368 517 |
| 35-39 | 428 292 | 408 521 | 377 436 | 360 370 | 346 856 |
| 40-44 | 439 031 | 426 572 | 406 988 | 376 138 | 359 220 |
| 45-49 | 399 817 | 435 829 | 423 571 | 404 234 | 373 709 |
| 50-54 | 350 911 | 394 939 | 430 607 | 418 631 | 399 655 |
| 55-59 | 297 832 | 344 273 | 387 609 | 422 744 | 411 154 |
| 60-64 | 290 005 | 288 964 | 334 274 | 376 551 | 410 879 |
| 65-69 | 265 358 | 275 804 | 275 177 | 318 660 | 359 234 |
| 70-74 | 207 297 | 245 083 | 255 049 | 254 913 | 295 650 |
| 75-79 | 141 362 | 182 371 | 216 089 | 225 262 | 225 835 |
| 80-84 | 85 442 | 114 058 | 147 795 | 175 784 | 183 856 |
| 85-89 | 44 272 | 59 684 | 80 464 | 105 049 | 125 817 |
| 90-94 | 19 887 | 25 216 | 34 600 | 47 329 | 62 549 |
| 95 y más | 7 941 | 10 437 | 13 814 | 19 216 | 26 970 |
| Hombres | 2 802 985 | 2 888 224 | 2 952 482 | 2 998 990 | 3 031 725 |
| 0-4 | 185 114 | 177 398 | 172 778 | 171 778 | 173 192 |
| 5-9 | 190 592 | 186 281 | 178 585 | 173 977 | 172 984 |
| 10-14 | 185 755 | 191 643 | 187 339 | 179 652 | 175 051 |
| 15-19 | 175 846 | 186 792 | 192 677 | 188 388 | 180 724 |
| 20-24 | 183 927 | 176 860 | 187 777 | 193 652 | 189 398 |
| 25-29 | 193 327 | 184 368 | 177 363 | 188 249 | 194 115 |
| 30-34 | 209 151 | 193 036 | 184 164 | 177 228 | 188 077 |
| 35-39 | 218 542 | 208 297 | 192 332 | 183 553 | 176 692 |
| 40-44 | 223 078 | 217 192 | 207 073 | 191 270 | 182 592 |
| 45-49 | 202 737 | 220 848 | 215 090 | 205 134 | 189 549 |
| 50-54 | 177 902 | 199 490 | 217 373 | 211 790 | 202 066 |
| 55-59 | 149 654 | 173 553 | 194 698 | 212 234 | 206 889 |
| 60-64 | 144 304 | 144 086 | 167 242 | 187 724 | 204 743 |
| 65-69 | 130 266 | 135 620 | 135 617 | 157 598 | 177 035 |
| 70-74 | 100 180 | 118 287 | 123 296 | 123 525 | 143 788 |
| 75-79 | 66 030 | 85 514 | 101 192 | 105 657 | 106 224 |
| 80-84 | 37 851 | 50 744 | 66 021 | 78 419 | 82 152 |
| 85-89 | 18 246 | 24 824 | 33 604 | 44 047 | 52 674 |
| 90-94 | 7 626 | 9 643 | 13 344 | 18 310 | 24 268 |
| 95 y más | 2 857 | 3 748 | 4 917 | 6 805 | 9 512 |
| Mujeres | 2 760 147 | 2 856 172 | 2 933 074 | 2 992 760 | 3 037 749 |
| 0-4 | 176 491 | 169 126 | 164 716 | 163 761 | 165 107 |
| 5-9 | 181 442 | 177 317 | 169 969 | 165 566 | 164 618 |
| 10-14 | 176 656 | 182 279 | 178 159 | 170 817 | 166 420 |
| 15-19 | 167 279 | 177 715 | 183 338 | 179 228 | 171 897 |
| 20-24 | 175 289 | 168 557 | 178 987 | 184 610 | 180 512 |
| 25-29 | 184 581 | 176 225 | 169 512 | 179 933 | 185 555 |
| 30-34 | 200 235 | 185 048 | 176 719 | 170 030 | 180 440 |
| 35-39 | 209 750 | 200 224 | 185 104 | 176 817 | 170 164 |
| 40-44 | 215 953 | 209 380 | 199 915 | 184 868 | 176 628 |
| 45-49 | 197 080 | 214 981 | 208 481 | 199 100 | 184 160 |
| 50-54 | 173 009 | 195 449 | 213 234 | 206 841 | 197 589 |
| 55-59 | 148 178 | 170 720 | 192 911 | 210 510 | 204 265 |
| 60-64 | 145 701 | 144 878 | 167 032 | 188 827 | 206 136 |
| 65-69 | 135 092 | 140 184 | 139 560 | 161 062 | 182 199 |
| 70-74 | 107 117 | 126 796 | 131 753 | 131 388 | 151 862 |
| 75-79 | 75 332 | 96 857 | 114 897 | 119 605 | 119 611 |
| 80-84 | 47 591 | 63 314 | 81 774 | 97 365 | 101 704 |
| 85-89 | 26 026 | 34 860 | 46 860 | 61 002 | 73 143 |
| 90-94 | 12 261 | 15 573 | 21 256 | 29 019 | 38 281 |
| 95 y más | 5 084 | 6 689 | 8 897 | 12 411 | 17 458 |

CUADRO 2.3

**Costa Rica: Población total por años quinquenales, según sexo y grupos especiales de edades
2000 - 2050**

| Edades | 2000 | 2005 | 2010 | 2015 | 2020 | 2025 | 2030 | 2035 | 2040 | 2045 | 2050 |
|--------------|------------------|------------------|------------------|------------------|------------------|------------------|------------------|------------------|------------------|------------------|------------------|
| Total | 3 929 241 | 4 263 479 | 4 563 539 | 4 821 471 | 5 084 215 | 5 339 344 | 5 563 132 | 5 744 396 | 5 885 556 | 5 991 750 | 6 069 474 |
| 0-4 | 396 689 | 367 026 | 351 108 | 337 191 | 358 576 | 370 069 | 361 605 | 346 524 | 337 494 | 335 539 | 338 299 |
| 0 | 78 596 | 71 373 | 66 796 | 68 564 | 73 342 | 73 951 | 70 994 | 68 279 | 67 114 | 67 131 | 67 873 |
| 1 | 78 271 | 72 147 | 69 085 | 67 966 | 72 713 | 74 060 | 71 650 | 68 716 | 67 220 | 67 014 | 67 701 |
| 2 | 78 268 | 71 920 | 71 784 | 67 453 | 71 907 | 74 105 | 72 312 | 69 227 | 67 412 | 67 027 | 67 626 |
| 3 | 79 856 | 73 875 | 72 120 | 66 921 | 70 911 | 74 062 | 72 966 | 69 801 | 67 676 | 67 115 | 67 581 |
| 4 | 81 698 | 77 711 | 71 323 | 66 287 | 69 703 | 73 891 | 73 683 | 70 501 | 68 072 | 67 252 | 67 518 |
| 5-9 | 418 715 | 401 086 | 370 620 | 353 079 | 339 134 | 360 527 | 372 034 | 363 598 | 348 554 | 339 543 | 337 602 |
| 5 | 82 744 | 79 273 | 71 966 | 67 063 | 68 822 | 73 607 | 74 225 | 71 282 | 68 586 | 67 429 | 67 451 |
| 6 | 83 074 | 79 166 | 72 867 | 69 480 | 68 359 | 73 106 | 74 457 | 72 053 | 69 125 | 67 633 | 67 431 |
| 7 | 83 723 | 79 207 | 72 683 | 72 219 | 67 883 | 72 334 | 74 533 | 72 747 | 69 665 | 67 853 | 67 467 |
| 8 | 84 103 | 80 803 | 74 637 | 72 559 | 67 357 | 71 346 | 74 498 | 73 404 | 70 243 | 68 118 | 67 561 |
| 9 | 85 071 | 82 637 | 78 467 | 71 758 | 66 713 | 70 134 | 74 321 | 74 112 | 70 935 | 68 510 | 67 692 |
| 10-14 | 432 561 | 422 940 | 404 334 | 372 511 | 354 941 | 341 017 | 362 411 | 373 922 | 365 498 | 350 469 | 341 471 |
| 10 | 87 008 | 83 666 | 79 996 | 72 387 | 67 476 | 69 234 | 74 019 | 74 640 | 71 701 | 69 007 | 67 852 |
| 11 | 87 014 | 83 972 | 79 850 | 73 267 | 69 873 | 68 757 | 73 502 | 74 856 | 72 451 | 69 527 | 68 036 |
| 12 | 85 105 | 84 549 | 79 860 | 73 057 | 72 585 | 68 256 | 72 706 | 74 905 | 73 123 | 70 042 | 68 233 |
| 13 | 85 612 | 84 902 | 81 407 | 74 991 | 72 907 | 67 710 | 71 700 | 74 851 | 73 760 | 70 604 | 68 480 |
| 14 | 87 822 | 85 851 | 83 221 | 78 809 | 72 100 | 67 060 | 70 484 | 74 670 | 74 463 | 71 289 | 68 870 |
| 15 - 19 | 397 124 | 437 272 | 426 594 | 406 307 | 374 512 | 357 003 | 343 125 | 364 507 | 376 015 | 367 616 | 352 621 |
| 15 | 84 996 | 87 821 | 84 275 | 80 341 | 72 733 | 67 835 | 69 593 | 74 378 | 75 001 | 72 067 | 69 377 |
| 16 | 79 522 | 87 858 | 84 633 | 80 210 | 73 637 | 70 251 | 69 142 | 73 885 | 75 240 | 72 839 | 69 920 |
| 17 | 77 607 | 86 033 | 85 285 | 80 265 | 73 465 | 72 999 | 68 679 | 73 128 | 75 327 | 73 553 | 70 476 |
| 18 | 77 663 | 86 624 | 85 705 | 81 835 | 75 429 | 73 356 | 68 173 | 72 159 | 75 309 | 74 222 | 71 076 |
| 19 | 77 336 | 88 936 | 86 696 | 83 656 | 79 248 | 72 562 | 67 538 | 70 957 | 75 138 | 74 935 | 71 772 |
| 20 - 49 | 1 728 642 | 1 939 670 | 2 129 451 | 2 255 555 | 2 350 055 | 2 414 392 | 2 413 650 | 2 355 016 | 2 282 517 | 2 234 444 | 2 197 882 |
| 50 - 59 | 258 161 | 339 732 | 441 012 | 539 264 | 593 729 | 602 925 | 648 743 | 739 212 | 818 216 | 841 375 | 810 809 |
| 60 y más | 297 349 | 355 753 | 440 420 | 557 564 | 713 268 | 893 411 | 1 061 564 | 1 201 617 | 1 357 262 | 1 522 764 | 1 690 790 |

Continúa...

...Continuación cuadro 2.3

| Edades | 2000 | 2005 | 2010 | 2015 | 2020 | 2025 | 2030 | 2035 | 2040 | 2045 | 2050 |
|----------------|------------------|------------------|------------------|------------------|------------------|------------------|------------------|------------------|------------------|------------------|------------------|
| Hombres | 1 996 503 | 2 164 807 | 2 314 293 | 2 441 509 | 2 570 628 | 2 695 212 | 2 802 985 | 2 888 224 | 2 952 482 | 2 998 990 | 3 031 725 |
| 0-4 | 203 215 | 187 932 | 179 757 | 172 610 | 183 560 | 189 443 | 185 114 | 177 398 | 172 778 | 171 778 | 173 192 |
| 0 | 40 207 | 36 527 | 34 183 | 35 092 | 37 538 | 37 850 | 36 337 | 34 948 | 34 352 | 34 361 | 34 741 |
| 1 | 40 082 | 36 938 | 35 357 | 34 787 | 37 216 | 37 905 | 36 673 | 35 171 | 34 406 | 34 301 | 34 653 |
| 2 | 40 103 | 36 834 | 36 747 | 34 527 | 36 808 | 37 933 | 37 016 | 35 438 | 34 508 | 34 312 | 34 619 |
| 3 | 40 939 | 37 829 | 36 930 | 34 261 | 36 304 | 37 918 | 37 357 | 35 738 | 34 652 | 34 363 | 34 602 |
| 4 | 41 884 | 39 804 | 36 540 | 33 943 | 35 694 | 37 837 | 37 731 | 36 103 | 34 860 | 34 441 | 34 577 |
| 5-9 | 214 979 | 205 805 | 190 043 | 180 917 | 173 751 | 184 704 | 190 592 | 186 281 | 178 585 | 173 977 | 172 984 |
| 5 | 42 446 | 40 610 | 36 878 | 34 346 | 35 248 | 37 697 | 38 013 | 36 509 | 35 130 | 34 539 | 34 550 |
| 6 | 42 661 | 40 608 | 37 369 | 35 591 | 35 019 | 37 448 | 38 139 | 36 909 | 35 411 | 34 648 | 34 546 |
| 7 | 43 014 | 40 653 | 37 275 | 37 000 | 34 778 | 37 057 | 38 183 | 37 271 | 35 694 | 34 766 | 34 570 |
| 8 | 43 179 | 41 499 | 38 275 | 37 186 | 34 516 | 36 558 | 38 172 | 37 612 | 35 996 | 34 910 | 34 622 |
| 9 | 43 679 | 42 435 | 40 246 | 36 794 | 34 190 | 35 944 | 38 085 | 37 980 | 36 354 | 35 114 | 34 696 |
| 10-14 | 221 785 | 217 359 | 207 615 | 191 098 | 181 955 | 174 800 | 185 755 | 191 643 | 187 339 | 179 652 | 175 051 |
| 10 | 44 685 | 42 987 | 41 030 | 37 120 | 34 583 | 35 485 | 37 935 | 38 251 | 36 751 | 35 372 | 34 782 |
| 11 | 44 592 | 43 172 | 40 997 | 37 597 | 35 815 | 35 245 | 37 674 | 38 366 | 37 135 | 35 638 | 34 877 |
| 12 | 43 628 | 43 480 | 41 018 | 37 485 | 37 206 | 34 987 | 37 265 | 38 391 | 37 480 | 35 905 | 34 978 |
| 13 | 43 867 | 43 622 | 41 829 | 38 468 | 37 376 | 34 709 | 36 751 | 38 365 | 37 806 | 36 193 | 35 108 |
| 14 | 45 013 | 44 098 | 42 741 | 40 428 | 36 975 | 34 374 | 36 130 | 38 270 | 38 167 | 36 544 | 35 306 |
| 15 - 19 | 203 741 | 224 208 | 219 204 | 208 566 | 192 074 | 182 971 | 175 846 | 186 792 | 192 677 | 188 388 | 180 724 |
| 15 | 43 564 | 45 118 | 43 308 | 41 207 | 37 300 | 34 770 | 35 671 | 38 122 | 38 439 | 36 941 | 35 565 |
| 16 | 40 791 | 45 031 | 43 515 | 41 180 | 37 785 | 36 009 | 35 443 | 37 869 | 38 562 | 37 333 | 35 839 |
| 17 | 39 812 | 44 106 | 43 854 | 41 218 | 37 686 | 37 413 | 35 199 | 37 476 | 38 602 | 37 695 | 36 124 |
| 18 | 39 849 | 44 386 | 44 017 | 42 029 | 38 678 | 37 592 | 34 935 | 36 973 | 38 587 | 38 031 | 36 425 |
| 19 | 39 725 | 45 567 | 44 510 | 42 932 | 40 625 | 37 187 | 34 598 | 36 352 | 38 487 | 38 388 | 36 771 |
| 20 - 49 | 882 207 | 990 460 | 1 087 126 | 1 151 871 | 1 200 029 | 1 232 260 | 1 230 762 | 1 200 601 | 1 163 799 | 1 139 086 | 1 120 423 |
| 50 - 59 | 128 557 | 170 132 | 221 660 | 271 152 | 298 478 | 303 557 | 327 556 | 373 043 | 412 071 | 424 024 | 408 955 |
| 60 y más | 142 019 | 168 911 | 208 888 | 265 295 | 340 781 | 427 477 | 507 360 | 572 466 | 645 233 | 722 085 | 800 396 |

Continúa...

...Continuación cuadro 2.3

| Edades | 2000 | 2005 | 2010 | 2015 | 2020 | 2025 | 2030 | 2035 | 2040 | 2045 | 2050 |
|----------------|------------------|------------------|------------------|------------------|------------------|------------------|------------------|------------------|------------------|------------------|------------------|
| Mujeres | 1 932 738 | 2 098 672 | 2 249 246 | 2 379 962 | 2 513 587 | 2 644 132 | 2 760 147 | 2 856 172 | 2 933 074 | 2 992 760 | 3 037 749 |
| 0-4 | 193 474 | 179 094 | 171 351 | 164 581 | 175 016 | 180 626 | 176 491 | 169 126 | 164 716 | 163 761 | 165 107 |
| 0 | 38 389 | 34 846 | 32 613 | 33 472 | 35 804 | 36 101 | 34 657 | 33 331 | 32 762 | 32 770 | 33 132 |
| 1 | 38 189 | 35 209 | 33 728 | 33 179 | 35 497 | 36 155 | 34 977 | 33 545 | 32 814 | 32 713 | 33 048 |
| 2 | 38 165 | 35 086 | 35 037 | 32 926 | 35 099 | 36 172 | 35 296 | 33 789 | 32 904 | 32 715 | 33 007 |
| 3 | 38 917 | 36 046 | 35 190 | 32 660 | 34 607 | 36 144 | 35 609 | 34 063 | 33 024 | 32 752 | 32 979 |
| 4 | 39 814 | 37 907 | 34 783 | 32 344 | 34 009 | 36 054 | 35 952 | 34 398 | 33 212 | 32 811 | 32 941 |
| 5-9 | 203 736 | 195 281 | 180 577 | 172 162 | 165 383 | 175 823 | 181 442 | 177 317 | 169 969 | 165 566 | 164 618 |
| 5 | 40 298 | 38 663 | 35 088 | 32 717 | 33 574 | 35 910 | 36 212 | 34 773 | 33 456 | 32 890 | 32 901 |
| 6 | 40 413 | 38 558 | 35 498 | 33 889 | 33 340 | 35 658 | 36 318 | 35 144 | 33 714 | 32 985 | 32 885 |
| 7 | 40 709 | 38 554 | 35 408 | 35 219 | 33 105 | 35 277 | 36 350 | 35 476 | 33 971 | 33 087 | 32 897 |
| 8 | 40 924 | 39 304 | 36 362 | 35 373 | 32 841 | 34 788 | 36 326 | 35 792 | 34 247 | 33 208 | 32 939 |
| 9 | 41 392 | 40 202 | 38 221 | 34 964 | 32 523 | 34 190 | 36 236 | 36 132 | 34 581 | 33 396 | 32 996 |
| 10-14 | 210 776 | 205 581 | 196 719 | 181 413 | 172 986 | 166 217 | 176 656 | 182 279 | 178 159 | 170 817 | 166 420 |
| 10 | 42 323 | 40 679 | 38 966 | 35 267 | 32 893 | 33 749 | 36 084 | 36 389 | 34 950 | 33 635 | 33 070 |
| 11 | 42 422 | 40 800 | 38 853 | 35 670 | 34 058 | 33 512 | 35 828 | 36 490 | 35 316 | 33 889 | 33 159 |
| 12 | 41 477 | 41 069 | 38 842 | 35 572 | 35 379 | 33 269 | 35 441 | 36 514 | 35 643 | 34 137 | 33 255 |
| 13 | 41 745 | 41 280 | 39 578 | 36 523 | 35 531 | 33 001 | 34 949 | 36 486 | 35 954 | 34 411 | 33 372 |
| 14 | 42 809 | 41 753 | 40 480 | 38 381 | 35 125 | 32 686 | 34 354 | 36 400 | 36 296 | 34 745 | 33 564 |
| 15 - 19 | 193 383 | 213 064 | 207 390 | 197 741 | 182 438 | 174 032 | 167 279 | 177 715 | 183 338 | 179 228 | 171 897 |
| 15 | 41 432 | 42 703 | 40 967 | 39 134 | 35 433 | 33 065 | 33 922 | 36 256 | 36 562 | 35 126 | 33 812 |
| 16 | 38 731 | 42 827 | 41 118 | 39 030 | 35 852 | 34 242 | 33 699 | 36 016 | 36 678 | 35 506 | 34 081 |
| 17 | 37 795 | 41 927 | 41 431 | 39 047 | 35 779 | 35 586 | 33 480 | 35 652 | 36 725 | 35 858 | 34 352 |
| 18 | 37 814 | 42 238 | 41 688 | 39 806 | 36 751 | 35 764 | 33 238 | 35 186 | 36 722 | 36 191 | 34 651 |
| 19 | 37 611 | 43 369 | 42 186 | 40 724 | 38 623 | 35 375 | 32 940 | 34 605 | 36 651 | 36 547 | 35 001 |
| 20 - 49 | 846 435 | 949 210 | 1 042 325 | 1 103 684 | 1 150 026 | 1 182 132 | 1 182 888 | 1 154 415 | 1 118 718 | 1 095 358 | 1 077 459 |
| 50 - 59 | 129 604 | 169 600 | 219 352 | 268 112 | 295 251 | 299 368 | 321 187 | 366 169 | 406 145 | 417 351 | 401 854 |
| 60 y más | 155 330 | 186 842 | 231 532 | 292 269 | 372 487 | 465 934 | 554 204 | 629 151 | 712 029 | 800 679 | 890 394 |

CUADRO 2.4

**Costa Rica: Población total por años calendario, según sexo y grupos quinquenales de edades
2000 - 2015**

| Edades | 2000 | 2001 | 2002 | 2003 | 2004 | 2005 | 2006 | 2007 |
|----------------|------------------|------------------|------------------|------------------|------------------|------------------|------------------|------------------|
| Total | 3 929 241 | 4 005 538 | 4 071 879 | 4 136 250 | 4 200 278 | 4 263 479 | 4 326 071 | 4 389 139 |
| 0-4 | 396 689 | 393 220 | 387 040 | 380 529 | 374 289 | 367 026 | 360 722 | 359 072 |
| 5-9 | 418 715 | 416 882 | 413 445 | 408 780 | 404 710 | 401 086 | 396 958 | 390 865 |
| 10-14 | 432 561 | 431 073 | 430 223 | 429 563 | 426 417 | 422 940 | 420 377 | 416 940 |
| 15-19 | 397 124 | 409 532 | 418 296 | 426 477 | 434 590 | 437 272 | 435 143 | 434 327 |
| 20-24 | 355 287 | 369 015 | 379 262 | 386 060 | 392 740 | 402 911 | 414 284 | 423 015 |
| 25-29 | 308 642 | 315 287 | 323 972 | 334 479 | 346 404 | 359 210 | 371 906 | 382 220 |
| 30-34 | 311 644 | 309 449 | 306 874 | 306 328 | 307 428 | 310 961 | 316 985 | 325 452 |
| 35-39 | 300 881 | 306 657 | 310 809 | 313 378 | 313 929 | 312 639 | 310 010 | 307 495 |
| 40-44 | 254 851 | 265 885 | 276 180 | 285 708 | 294 079 | 300 651 | 306 105 | 310 240 |
| 45-49 | 197 337 | 209 213 | 220 452 | 231 454 | 242 368 | 253 298 | 264 019 | 274 298 |
| 50-54 | 147 758 | 155 909 | 165 034 | 174 786 | 184 638 | 194 973 | 206 521 | 217 612 |
| 55-59 | 110 403 | 115 886 | 122 177 | 128 984 | 136 528 | 144 759 | 152 634 | 161 591 |
| 60-64 | 89 168 | 92 049 | 94 667 | 97 720 | 101 692 | 106 654 | 111 963 | 118 073 |
| 65-69 | 70 813 | 72 840 | 75 204 | 78 067 | 81 171 | 83 959 | 86 693 | 89 362 |
| 70-74 | 56 756 | 58 648 | 60 236 | 61 541 | 62 578 | 64 228 | 66 273 | 68 472 |
| 75-79 | 37 167 | 39 413 | 41 596 | 44 041 | 46 332 | 48 297 | 50 098 | 51 674 |
| 80-84 | 23 099 | 23 463 | 24 420 | 25 485 | 26 755 | 28 483 | 30 644 | 32 534 |
| 85-89 | 13 481 | 14 162 | 14 435 | 14 626 | 14 839 | 15 068 | 15 171 | 15 833 |
| 90-94 | 5 077 | 5 098 | 5 581 | 6 133 | 6 419 | 6 602 | 7 175 | 7 430 |
| 95 y más | 1 788 | 1 857 | 1 976 | 2 111 | 2 372 | 2 462 | 2 390 | 2 634 |
| Hombres | 1 996 503 | 2 035 118 | 2 068 427 | 2 100 839 | 2 133 102 | 2 164 807 | 2 196 093 | 2 227 538 |
| 0-4 | 203 215 | 201 435 | 198 212 | 194 843 | 191 631 | 187 932 | 184 713 | 183 875 |
| 5-9 | 214 979 | 214 081 | 212 326 | 209 885 | 207 743 | 205 805 | 203 638 | 200 458 |
| 10-14 | 221 785 | 221 129 | 220 801 | 220 601 | 219 132 | 217 359 | 216 040 | 214 279 |
| 15-19 | 203 741 | 210 025 | 214 452 | 218 602 | 222 712 | 224 208 | 223 218 | 222 908 |
| 20-24 | 182 636 | 189 624 | 194 717 | 198 187 | 201 520 | 206 572 | 212 302 | 216 723 |
| 25-29 | 158 098 | 161 678 | 166 292 | 171 776 | 178 008 | 184 604 | 191 019 | 196 075 |
| 30-34 | 159 126 | 158 013 | 156 681 | 156 472 | 157 104 | 158 980 | 162 216 | 166 739 |
| 35-39 | 153 067 | 156 060 | 158 258 | 159 649 | 159 921 | 159 265 | 157 960 | 156 706 |
| 40-44 | 129 614 | 135 162 | 140 295 | 144 986 | 149 248 | 152 625 | 155 438 | 157 580 |
| 45-49 | 99 666 | 105 708 | 111 513 | 117 236 | 122 889 | 128 414 | 133 806 | 138 929 |
| 50-54 | 73 967 | 78 180 | 82 824 | 87 704 | 92 725 | 98 054 | 103 912 | 109 615 |
| 55-59 | 54 590 | 57 361 | 60 570 | 64 115 | 67 903 | 72 078 | 76 114 | 80 654 |
| 60-64 | 43 841 | 45 306 | 46 632 | 48 002 | 49 884 | 52 331 | 55 000 | 58 066 |
| 65-69 | 34 160 | 35 081 | 36 200 | 37 723 | 39 367 | 40 782 | 42 136 | 43 514 |
| 70-74 | 27 230 | 28 047 | 28 714 | 29 287 | 29 672 | 30 341 | 31 229 | 32 229 |
| 75-79 | 17 444 | 18 480 | 19 446 | 20 486 | 21 544 | 22 463 | 23 233 | 23 861 |
| 80-84 | 10 534 | 10 670 | 11 108 | 11 536 | 12 073 | 12 792 | 13 765 | 14 528 |
| 85-89 | 5 944 | 6 137 | 6 324 | 6 333 | 6 441 | 6 518 | 6 490 | 6 787 |
| 90-94 | 2 099 | 2 197 | 2 245 | 2 546 | 2 637 | 2 756 | 2 932 | 3 084 |
| 95 y más | 767 | 744 | 817 | 870 | 948 | 928 | 932 | 928 |
| Mujeres | 1 932 738 | 1 970 420 | 2 003 452 | 2 035 411 | 2 067 176 | 2 098 672 | 2 129 978 | 2 161 601 |
| 0-4 | 193 474 | 191 785 | 188 828 | 185 686 | 182 658 | 179 094 | 176 009 | 175 197 |
| 5-9 | 203 736 | 202 801 | 201 119 | 198 895 | 196 967 | 195 281 | 193 320 | 190 407 |
| 10-14 | 210 776 | 209 944 | 209 422 | 208 962 | 207 285 | 205 581 | 204 337 | 202 661 |
| 15-19 | 193 383 | 199 507 | 203 844 | 207 875 | 211 878 | 213 064 | 211 925 | 211 419 |
| 20-24 | 172 651 | 179 391 | 184 545 | 187 873 | 191 220 | 196 339 | 201 982 | 206 292 |
| 25-29 | 150 544 | 153 609 | 157 680 | 162 703 | 168 396 | 174 606 | 180 887 | 186 145 |
| 30-34 | 152 518 | 151 436 | 150 193 | 149 856 | 150 324 | 151 981 | 154 769 | 158 713 |
| 35-39 | 147 814 | 150 597 | 152 551 | 153 729 | 154 008 | 153 374 | 152 050 | 150 789 |
| 40-44 | 125 237 | 130 723 | 135 885 | 140 722 | 144 831 | 148 026 | 150 667 | 152 660 |
| 45-49 | 97 671 | 103 505 | 108 939 | 114 218 | 119 479 | 124 884 | 130 213 | 135 369 |
| 50-54 | 73 791 | 77 729 | 82 210 | 87 082 | 91 913 | 96 919 | 102 609 | 107 997 |
| 55-59 | 55 813 | 58 525 | 61 607 | 64 869 | 68 625 | 72 681 | 76 520 | 80 937 |
| 60-64 | 45 327 | 46 743 | 48 035 | 49 718 | 51 808 | 54 323 | 56 963 | 60 007 |
| 65-69 | 36 653 | 37 759 | 39 004 | 40 344 | 41 804 | 43 177 | 44 557 | 45 848 |
| 70-74 | 29 526 | 30 601 | 31 522 | 32 254 | 32 906 | 33 887 | 35 044 | 36 243 |
| 75-79 | 19 723 | 20 933 | 22 150 | 23 555 | 24 788 | 25 834 | 26 865 | 27 813 |
| 80-84 | 12 565 | 12 793 | 13 312 | 13 949 | 14 682 | 15 691 | 16 879 | 18 006 |
| 85-89 | 7 537 | 8 025 | 8 111 | 8 293 | 8 398 | 8 550 | 8 681 | 9 046 |
| 90-94 | 2 978 | 2 901 | 3 336 | 3 587 | 3 782 | 3 846 | 4 243 | 4 346 |
| 95 y más | 1 021 | 1 113 | 1 159 | 1 241 | 1 424 | 1 534 | 1 458 | 1 706 |

Continúa...

Continuación cuadro 2.4

| Edades | 2008 | 2009 | 2010 | 2011 | 2012 | 2013 | 2014 | 2015 |
|----------------|------------------|------------------|------------------|------------------|------------------|------------------|------------------|------------------|
| Total | 4 451 205 | 4 509 290 | 4 563 539 | 4 615 518 | 4 667 096 | 4 718 615 | 4 770 066 | 4 821 471 |
| 0-4 | 358 977 | 355 861 | 351 108 | 346 110 | 340 900 | 336 558 | 335 432 | 337 191 |
| 5-9 | 384 392 | 378 073 | 370 620 | 363 955 | 361 868 | 361 391 | 357 994 | 353 079 |
| 10-14 | 412 285 | 408 127 | 404 334 | 399 959 | 393 529 | 386 714 | 380 126 | 372 511 |
| 15-19 | 433 640 | 430 354 | 426 594 | 423 608 | 419 717 | 414 678 | 410 244 | 406 307 |
| 20-24 | 431 146 | 439 105 | 441 447 | 438 827 | 437 425 | 436 197 | 432 511 | 428 518 |
| 25-29 | 389 180 | 395 828 | 405 758 | 416 771 | 425 048 | 432 702 | 440 271 | 442 391 |
| 30-34 | 335 917 | 347 826 | 360 417 | 372 833 | 382 828 | 389 471 | 395 862 | 405 610 |
| 35-39 | 306 874 | 307 859 | 311 253 | 317 048 | 325 247 | 335 446 | 347 121 | 359 542 |
| 40-44 | 312 803 | 313 352 | 311 979 | 309 244 | 306 596 | 305 831 | 306 699 | 310 004 |
| 45-49 | 283 796 | 292 065 | 298 597 | 303 969 | 307 993 | 310 431 | 310 892 | 309 490 |
| 50-54 | 228 535 | 239 333 | 250 079 | 260 599 | 270 682 | 279 971 | 288 069 | 294 485 |
| 55-59 | 171 132 | 180 801 | 190 933 | 202 293 | 213 126 | 223 755 | 234 278 | 244 779 |
| 60-64 | 124 753 | 132 096 | 140 083 | 147 653 | 156 292 | 165 480 | 174 808 | 184 603 |
| 65-69 | 92 350 | 96 180 | 100 947 | 106 012 | 111 803 | 118 095 | 125 038 | 132 610 |
| 70-74 | 71 217 | 74 204 | 76 814 | 79 384 | 81 849 | 84 588 | 88 119 | 92 514 |
| 75-79 | 52 925 | 53 881 | 55 508 | 57 349 | 59 311 | 61 693 | 64 276 | 66 545 |
| 80-84 | 34 410 | 36 246 | 37 662 | 39 072 | 40 331 | 41 319 | 42 111 | 43 437 |
| 85-89 | 16 548 | 17 508 | 18 724 | 20 103 | 21 331 | 22 583 | 23 826 | 24 770 |
| 90-94 | 7 491 | 7 657 | 7 762 | 7 706 | 8 083 | 8 489 | 9 045 | 9 704 |
| 95 y más | 2 834 | 2 934 | 2 920 | 3 023 | 3 137 | 3 223 | 3 344 | 3 381 |
| Hombres | 2 258 500 | 2 287 405 | 2 314 293 | 2 339 975 | 2 365 425 | 2 390 838 | 2 416 198 | 2 441 509 |
| 0-4 | 183 818 | 182 200 | 179 757 | 177 183 | 174 507 | 172 283 | 171 707 | 172 610 |
| 5-9 | 197 112 | 193 862 | 190 043 | 186 615 | 185 522 | 185 239 | 183 455 | 180 917 |
| 10-14 | 211 835 | 209 640 | 207 615 | 205 321 | 201 953 | 198 413 | 195 010 | 191 098 |
| 15-19 | 222 682 | 221 129 | 219 204 | 217 653 | 215 653 | 213 007 | 210 666 | 208 566 |
| 20-24 | 220 836 | 224 858 | 226 157 | 224 889 | 224 256 | 223 740 | 221 976 | 219 930 |
| 25-29 | 199 524 | 202 783 | 207 706 | 213 242 | 217 415 | 221 264 | 225 071 | 226 248 |
| 30-34 | 172 199 | 178 343 | 184 799 | 191 053 | 195 936 | 199 218 | 202 336 | 207 158 |
| 35-39 | 156 428 | 156 994 | 158 790 | 161 895 | 166 265 | 171 576 | 177 590 | 183 947 |
| 40-44 | 158 973 | 159 254 | 158 554 | 157 192 | 155 874 | 155 522 | 156 028 | 157 775 |
| 45-49 | 143 587 | 147 783 | 151 120 | 153 878 | 155 967 | 157 291 | 157 526 | 156 813 |
| 50-54 | 115 251 | 120 807 | 126 219 | 131 492 | 136 492 | 141 029 | 145 122 | 148 390 |
| 55-59 | 85 384 | 90 259 | 95 441 | 101 150 | 106 675 | 112 123 | 117 505 | 122 762 |
| 60-64 | 61 539 | 65 213 | 69 229 | 73 041 | 77 369 | 81 884 | 86 547 | 91 517 |
| 65-69 | 44 807 | 46 592 | 48 917 | 51 438 | 54 303 | 57 537 | 60 969 | 64 731 |
| 70-74 | 33 727 | 35 325 | 36 631 | 37 900 | 39 163 | 40 329 | 41 950 | 44 061 |
| 75-79 | 24 374 | 24 675 | 25 337 | 26 138 | 27 026 | 28 297 | 29 644 | 30 743 |
| 80-84 | 15 226 | 16 019 | 16 598 | 17 183 | 17 675 | 18 059 | 18 302 | 18 821 |
| 85-89 | 7 076 | 7 448 | 7 910 | 8 472 | 8 937 | 9 378 | 9 889 | 10 255 |
| 90-94 | 3 018 | 3 090 | 3 137 | 3 072 | 3 230 | 3 392 | 3 599 | 3 835 |
| 95 y más | 1 104 | 1 131 | 1 129 | 1 168 | 1 207 | 1 257 | 1 306 | 1 332 |
| Mujeres | 2 192 705 | 2 221 885 | 2 249 246 | 2 275 543 | 2 301 671 | 2 327 777 | 2 353 868 | 2 379 962 |
| 0-4 | 175 159 | 173 661 | 171 351 | 168 927 | 166 393 | 164 275 | 163 725 | 164 581 |
| 5-9 | 187 280 | 184 211 | 180 577 | 177 340 | 176 346 | 176 152 | 174 539 | 172 162 |
| 10-14 | 200 450 | 198 487 | 196 719 | 194 638 | 191 576 | 188 301 | 185 116 | 181 413 |
| 15-19 | 210 958 | 209 225 | 207 390 | 205 955 | 204 064 | 201 671 | 199 578 | 197 741 |
| 20-24 | 210 310 | 214 247 | 215 290 | 213 938 | 213 169 | 212 457 | 210 535 | 208 588 |
| 25-29 | 189 656 | 193 045 | 198 052 | 203 529 | 207 633 | 211 438 | 215 200 | 216 143 |
| 30-34 | 163 718 | 169 483 | 175 618 | 181 780 | 186 892 | 190 253 | 193 526 | 198 452 |
| 35-39 | 150 446 | 150 865 | 152 463 | 155 153 | 158 982 | 163 870 | 169 531 | 175 595 |
| 40-44 | 153 830 | 154 098 | 153 425 | 152 052 | 150 722 | 150 309 | 150 671 | 152 229 |
| 45-49 | 140 209 | 144 282 | 147 477 | 150 091 | 152 026 | 153 140 | 153 366 | 152 677 |
| 50-54 | 113 284 | 118 526 | 123 860 | 129 107 | 134 190 | 138 942 | 142 947 | 146 095 |
| 55-59 | 85 748 | 90 542 | 95 492 | 101 143 | 106 451 | 111 632 | 116 773 | 122 017 |
| 60-64 | 63 214 | 66 883 | 70 854 | 74 612 | 78 923 | 83 596 | 88 261 | 93 086 |
| 65-69 | 47 543 | 49 588 | 52 030 | 54 574 | 57 500 | 60 558 | 64 069 | 67 879 |
| 70-74 | 37 490 | 38 879 | 40 183 | 41 484 | 42 686 | 44 259 | 46 169 | 48 453 |
| 75-79 | 28 551 | 29 206 | 30 171 | 31 211 | 32 285 | 33 396 | 34 632 | 35 802 |
| 80-84 | 19 184 | 20 227 | 21 064 | 21 889 | 22 656 | 23 260 | 23 809 | 24 616 |
| 85-89 | 9 472 | 10 060 | 10 814 | 11 631 | 12 394 | 13 205 | 13 937 | 14 515 |
| 90-94 | 4 473 | 4 567 | 4 625 | 4 634 | 4 853 | 5 097 | 5 446 | 5 869 |
| 95 y más | 1 730 | 1 803 | 1 791 | 1 855 | 1 930 | 1 966 | 2 038 | 2 049 |

CUADRO 2.5

**Costa Rica: Población total por años quinquenales, según sexo y grupos especiales de edades
2000 - 2015**

| Edades | 2000 | 2001 | 2002 | 2003 | 2004 | 2005 | 2006 | 2007 |
|--------------|------------------|------------------|------------------|------------------|------------------|------------------|------------------|------------------|
| Total | 3 929 241 | 4 005 538 | 4 071 879 | 4 136 250 | 4 200 278 | 4 263 479 | 4 326 071 | 4 389 139 |
| 0-4 | 396 689 | 393 220 | 387 040 | 380 529 | 374 289 | 367 026 | 360 722 | 359 072 |
| 0 | 78 596 | 77 311 | 73 592 | 71 764 | 72 129 | 71 373 | 70 923 | 71 906 |
| 1 | 78 271 | 78 677 | 77 289 | 73 595 | 71 791 | 72 147 | 71 410 | 70 949 |
| 2 | 78 268 | 78 514 | 78 789 | 77 401 | 73 718 | 71 920 | 72 271 | 71 540 |
| 3 | 79 856 | 78 557 | 78 662 | 78 939 | 77 548 | 73 875 | 72 076 | 72 429 |
| 4 | 81 698 | 80 161 | 78 708 | 78 830 | 79 103 | 77 711 | 74 042 | 72 248 |
| 5-9 | 418 715 | 416 882 | 413 445 | 408 780 | 404 710 | 401 086 | 396 958 | 390 865 |
| 5 | 82 744 | 82 016 | 80 324 | 78 872 | 79 001 | 79 273 | 77 883 | 74 215 |
| 6 | 83 074 | 83 063 | 82 185 | 80 489 | 79 042 | 79 166 | 79 436 | 78 052 |
| 7 | 83 723 | 83 392 | 83 222 | 82 344 | 80 648 | 79 207 | 79 325 | 79 598 |
| 8 | 84 103 | 84 021 | 83 548 | 83 374 | 82 495 | 80 803 | 79 364 | 79 480 |
| 9 | 85 071 | 84 390 | 84 166 | 83 701 | 83 524 | 82 637 | 80 950 | 79 520 |
| 10-14 | 432 561 | 431 073 | 430 223 | 429 563 | 426 417 | 422 940 | 420 377 | 416 940 |
| 10 | 87 008 | 85 340 | 84 529 | 84 303 | 83 843 | 83 666 | 82 767 | 81 090 |
| 11 | 87 014 | 87 261 | 85 463 | 84 657 | 84 430 | 83 972 | 83 794 | 82 892 |
| 12 | 85 105 | 87 252 | 87 380 | 85 585 | 84 776 | 84 549 | 84 092 | 83 911 |
| 13 | 85 612 | 85 337 | 87 373 | 87 508 | 85 712 | 84 902 | 84 676 | 84 221 |
| 14 | 87 822 | 85 883 | 85 478 | 87 510 | 87 656 | 85 851 | 85 048 | 84 826 |
| 15 - 19 | 397 124 | 409 532 | 418 296 | 426 477 | 434 590 | 437 272 | 435 143 | 434 327 |
| 15 | 84 996 | 88 142 | 86 047 | 85 644 | 87 674 | 87 821 | 86 013 | 85 212 |
| 16 | 79 522 | 85 353 | 88 327 | 86 227 | 85 830 | 87 858 | 88 007 | 86 203 |
| 17 | 77 607 | 79 924 | 85 544 | 88 524 | 86 420 | 86 033 | 88 062 | 88 212 |
| 18 | 77 663 | 78 033 | 80 139 | 85 739 | 88 731 | 86 624 | 86 239 | 88 268 |
| 19 | 77 336 | 78 080 | 78 239 | 80 343 | 85 935 | 88 936 | 86 822 | 86 432 |
| 20 - 49 | 1 728 642 | 1 775 506 | 1 817 549 | 1 857 407 | 1 896 948 | 1 939 670 | 1 983 309 | 2 022 720 |
| 50 - 59 | 258 161 | 271 795 | 287 211 | 303 770 | 321 166 | 339 732 | 359 155 | 379 203 |
| 60 y más | 297 349 | 307 530 | 318 115 | 329 724 | 342 158 | 355 753 | 370 407 | 386 012 |

Continúa...

...Continuación cuadro 2.5

| Edades | 2008 | 2009 | 2010 | 2011 | 2012 | 2013 | 2014 | 2015 |
|--------------|------------------|------------------|------------------|------------------|------------------|------------------|------------------|------------------|
| Total | 4 451 205 | 4 509 290 | 4 563 539 | 4 615 518 | 4 667 096 | 4 718 615 | 4 770 066 | 4 821 471 |
| 0-4 | 358 977 | 355 861 | 351 108 | 346 110 | 340 900 | 336 558 | 335 432 | 337 191 |
| 0 | 71 713 | 69 107 | 66 796 | 66 119 | 66 845 | 67 452 | 68 014 | 68 564 |
| 1 | 71 911 | 71 705 | 69 085 | 66 758 | 66 071 | 66 795 | 67 403 | 67 966 |
| 2 | 71 065 | 72 011 | 71 784 | 69 142 | 66 808 | 66 121 | 66 844 | 67 453 |
| 3 | 71 691 | 71 198 | 72 120 | 71 871 | 69 217 | 66 885 | 66 198 | 66 921 |
| 4 | 72 597 | 71 840 | 71 323 | 72 220 | 71 959 | 69 305 | 66 973 | 66 287 |
| 5-9 | 384 392 | 378 073 | 370 620 | 363 955 | 361 868 | 361 391 | 357 994 | 353 079 |
| 5 | 72 417 | 72 747 | 71 966 | 71 424 | 72 309 | 72 049 | 69 395 | 67 063 |
| 6 | 74 377 | 72 563 | 72 867 | 72 063 | 71 509 | 72 393 | 72 134 | 69 480 |
| 7 | 78 213 | 74 520 | 72 683 | 72 963 | 72 147 | 71 593 | 72 477 | 72 219 |
| 8 | 79 755 | 78 354 | 74 637 | 72 777 | 73 046 | 72 231 | 71 676 | 72 559 |
| 9 | 79 630 | 79 889 | 78 467 | 74 728 | 72 857 | 73 125 | 72 312 | 71 758 |
| 10-14 | 412 285 | 408 127 | 404 334 | 399 959 | 393 529 | 386 714 | 380 126 | 372 511 |
| 10 | 79 663 | 79 757 | 79 996 | 78 553 | 74 803 | 72 932 | 73 200 | 72 387 |
| 11 | 81 216 | 79 776 | 79 850 | 80 072 | 78 619 | 74 870 | 72 999 | 73 267 |
| 12 | 83 008 | 81 317 | 79 860 | 79 914 | 80 128 | 78 676 | 74 928 | 73 057 |
| 13 | 84 034 | 83 117 | 81 407 | 79 931 | 79 975 | 80 189 | 78 737 | 74 991 |
| 14 | 84 364 | 84 160 | 83 221 | 81 489 | 80 004 | 80 047 | 80 262 | 78 809 |
| 15 - 19 | 433 640 | 430 354 | 426 594 | 423 608 | 419 717 | 414 678 | 410 244 | 406 307 |
| 15 | 84 987 | 84 505 | 84 275 | 83 311 | 81 566 | 80 082 | 80 124 | 80 341 |
| 16 | 85 393 | 85 144 | 84 633 | 84 373 | 83 396 | 81 651 | 80 169 | 80 210 |
| 17 | 86 400 | 85 567 | 85 285 | 84 741 | 84 466 | 83 491 | 81 745 | 80 265 |
| 18 | 88 409 | 86 572 | 85 705 | 85 388 | 84 828 | 84 553 | 83 580 | 81 835 |
| 19 | 88 451 | 88 566 | 86 696 | 85 795 | 85 461 | 84 901 | 84 626 | 83 656 |
| 20 - 49 | 2 059 716 | 2 096 035 | 2 129 451 | 2 158 692 | 2 185 137 | 2 210 078 | 2 233 356 | 2 255 555 |
| 50 - 59 | 399 667 | 420 134 | 441 012 | 462 892 | 483 808 | 503 726 | 522 347 | 539 264 |
| 60 y más | 402 528 | 420 706 | 440 420 | 460 302 | 482 137 | 505 470 | 530 567 | 557 564 |

Continúa...

...Continuación cuadro 2.5

| Edades | 2000 | 2001 | 2002 | 2003 | 2004 | 2005 | 2006 | 2007 |
|----------------|------------------|------------------|------------------|------------------|------------------|------------------|------------------|------------------|
| Hombres | 1 996 503 | 2 035 118 | 2 068 427 | 2 100 839 | 2 133 102 | 2 164 807 | 2 196 093 | 2 227 538 |
| 0-4 | 203 215 | 201 435 | 198 212 | 194 843 | 191 631 | 187 932 | 184 713 | 183 875 |
| 0 | 40 207 | 39 549 | 37 658 | 36 735 | 36 919 | 36 527 | 36 295 | 36 796 |
| 1 | 40 082 | 40 267 | 39 546 | 37 662 | 36 758 | 36 938 | 36 553 | 36 317 |
| 2 | 40 103 | 40 226 | 40 335 | 39 616 | 37 735 | 36 834 | 37 014 | 36 628 |
| 3 | 40 939 | 40 272 | 40 313 | 40 419 | 39 706 | 37 829 | 36 923 | 37 111 |
| 4 | 41 884 | 41 121 | 40 360 | 40 411 | 40 513 | 39 804 | 37 928 | 37 023 |
| 5-9 | 214 979 | 214 081 | 212 326 | 209 885 | 207 743 | 205 805 | 203 638 | 200 458 |
| 5 | 42 446 | 42 073 | 41 219 | 40 459 | 40 512 | 40 610 | 39 906 | 38 030 |
| 6 | 42 661 | 42 634 | 42 174 | 41 317 | 40 558 | 40 608 | 40 706 | 40 005 |
| 7 | 43 014 | 42 845 | 42 728 | 42 269 | 41 410 | 40 653 | 40 699 | 40 801 |
| 8 | 43 179 | 43 187 | 42 935 | 42 818 | 42 358 | 41 499 | 40 744 | 40 789 |
| 9 | 43 679 | 43 342 | 43 270 | 43 022 | 42 905 | 42 435 | 41 583 | 40 833 |
| 10-14 | 221 785 | 221 129 | 220 801 | 220 601 | 219 132 | 217 359 | 216 040 | 214 279 |
| 10 | 44 685 | 43 831 | 43 419 | 43 349 | 43 101 | 42 987 | 42 503 | 41 662 |
| 11 | 44 592 | 44 822 | 43 896 | 43 490 | 43 418 | 43 172 | 43 058 | 42 569 |
| 12 | 43 628 | 44 720 | 44 884 | 43 957 | 43 556 | 43 480 | 43 237 | 43 119 |
| 13 | 43 867 | 43 749 | 44 781 | 44 953 | 44 025 | 43 622 | 43 546 | 43 304 |
| 14 | 45 013 | 44 007 | 43 821 | 44 852 | 45 032 | 44 098 | 43 696 | 43 625 |
| 15 - 19 | 203 741 | 210 025 | 214 452 | 218 602 | 222 712 | 224 208 | 223 218 | 222 908 |
| 15 | 43 564 | 45 182 | 44 091 | 43 905 | 44 938 | 45 118 | 44 182 | 43 779 |
| 16 | 40 791 | 43 749 | 45 275 | 44 183 | 44 001 | 45 031 | 45 215 | 44 283 |
| 17 | 39 812 | 40 999 | 43 840 | 45 372 | 44 281 | 44 106 | 45 133 | 45 316 |
| 18 | 39 849 | 40 033 | 41 109 | 43 931 | 45 472 | 44 386 | 44 208 | 45 233 |
| 19 | 39 725 | 40 062 | 40 137 | 41 211 | 44 020 | 45 567 | 44 480 | 44 297 |
| 20 - 49 | 882 207 | 906 245 | 927 756 | 948 306 | 968 690 | 990 460 | 1 012 741 | 1 032 752 |
| 50 - 59 | 128 557 | 135 541 | 143 394 | 151 819 | 160 628 | 170 132 | 180 026 | 190 269 |
| 60 y más | 142 019 | 146 662 | 151 486 | 156 783 | 162 566 | 168 911 | 175 717 | 182 997 |

Continúa...

...Continuación cuadro 2.5

| Edades | 2008 | 2009 | 2010 | 2011 | 2012 | 2013 | 2014 | 2015 |
|----------------|------------------|------------------|------------------|------------------|------------------|------------------|------------------|------------------|
| Hombres | 2 258 500 | 2 287 405 | 2 314 293 | 2 339 975 | 2 365 425 | 2 390 838 | 2 416 198 | 2 441 509 |
| 0-4 | 183 818 | 182 200 | 179 757 | 177 183 | 174 507 | 172 283 | 171 707 | 172 610 |
| 0 | 36 698 | 35 365 | 34 183 | 33 838 | 34 211 | 34 522 | 34 811 | 35 092 |
| 1 | 36 806 | 36 699 | 35 357 | 34 165 | 33 814 | 34 186 | 34 497 | 34 787 |
| 2 | 36 386 | 36 866 | 36 747 | 35 392 | 34 195 | 33 844 | 34 215 | 34 527 |
| 3 | 36 717 | 36 465 | 36 930 | 36 798 | 35 437 | 34 241 | 33 890 | 34 261 |
| 4 | 37 211 | 36 805 | 36 540 | 36 990 | 36 850 | 35 490 | 34 294 | 33 943 |
| 5-9 | 197 112 | 193 862 | 190 043 | 186 615 | 185 522 | 185 239 | 183 455 | 180 917 |
| 5 | 37 122 | 37 299 | 36 878 | 36 599 | 37 042 | 36 902 | 35 542 | 34 346 |
| 6 | 38 124 | 37 206 | 37 369 | 36 934 | 36 648 | 37 090 | 36 951 | 35 591 |
| 7 | 40 098 | 38 207 | 37 275 | 37 424 | 36 982 | 36 697 | 37 138 | 37 000 |
| 8 | 40 892 | 40 180 | 38 275 | 37 330 | 37 473 | 37 031 | 36 746 | 37 186 |
| 9 | 40 876 | 40 970 | 40 246 | 38 328 | 37 377 | 37 519 | 37 078 | 36 794 |
| 10-14 | 211 835 | 209 640 | 207 615 | 205 321 | 201 953 | 198 413 | 195 010 | 191 098 |
| 10 | 40 913 | 40 947 | 41 030 | 40 294 | 38 370 | 37 419 | 37 561 | 37 120 |
| 11 | 41 730 | 40 974 | 40 997 | 41 071 | 40 329 | 38 406 | 37 455 | 37 597 |
| 12 | 42 630 | 41 783 | 41 018 | 41 030 | 41 100 | 40 359 | 38 436 | 37 485 |
| 13 | 43 183 | 42 686 | 41 829 | 41 055 | 41 061 | 41 130 | 40 390 | 38 468 |
| 14 | 43 379 | 43 250 | 42 741 | 41 871 | 41 093 | 41 099 | 41 168 | 40 428 |
| 15 - 19 | 222 682 | 221 129 | 219 204 | 217 653 | 215 653 | 213 007 | 210 666 | 208 566 |
| 15 | 43 708 | 43 451 | 43 308 | 42 787 | 41 909 | 41 132 | 41 138 | 41 207 |
| 16 | 43 871 | 43 787 | 43 515 | 43 355 | 42 828 | 41 950 | 41 174 | 41 180 |
| 17 | 44 380 | 43 956 | 43 854 | 43 565 | 43 397 | 42 871 | 41 993 | 41 218 |
| 18 | 45 408 | 44 459 | 44 017 | 43 896 | 43 599 | 43 431 | 42 906 | 42 029 |
| 19 | 45 315 | 45 476 | 44 510 | 44 050 | 43 920 | 43 623 | 43 455 | 42 932 |
| 20 - 49 | 1 051 547 | 1 070 015 | 1 087 126 | 1 102 149 | 1 115 713 | 1 128 611 | 1 140 527 | 1 151 871 |
| 50 - 59 | 200 635 | 211 066 | 221 660 | 232 642 | 243 167 | 253 152 | 262 627 | 271 152 |
| 60 y más | 190 871 | 199 493 | 208 888 | 218 412 | 228 910 | 240 133 | 252 206 | 265 295 |

Continúa...

...Continuación cuadro 2.5

| Edades | 2000 | 2001 | 2002 | 2003 | 2004 | 2005 | 2006 | 2007 |
|----------------|------------------|------------------|------------------|------------------|------------------|------------------|------------------|------------------|
| Mujeres | 1 932 738 | 1 970 420 | 2 003 452 | 2 035 411 | 2 067 176 | 2 098 672 | 2 129 978 | 2 161 601 |
| 0-4 | 193 474 | 191 785 | 188 828 | 185 686 | 182 658 | 179 094 | 176 009 | 175 197 |
| 0 | 38 389 | 37 762 | 35 934 | 35 029 | 35 210 | 34 846 | 34 628 | 35 110 |
| 1 | 38 189 | 38 410 | 37 743 | 35 933 | 35 033 | 35 209 | 34 857 | 34 632 |
| 2 | 38 165 | 38 288 | 38 454 | 37 785 | 35 983 | 35 086 | 35 257 | 34 912 |
| 3 | 38 917 | 38 285 | 38 349 | 38 520 | 37 842 | 36 046 | 35 153 | 35 318 |
| 4 | 39 814 | 39 040 | 38 348 | 38 419 | 38 590 | 37 907 | 36 114 | 35 225 |
| 5-9 | 203 736 | 202 801 | 201 119 | 198 895 | 196 967 | 195 281 | 193 320 | 190 407 |
| 5 | 40 298 | 39 943 | 39 105 | 38 413 | 38 489 | 38 663 | 37 977 | 36 185 |
| 6 | 40 413 | 40 429 | 40 011 | 39 172 | 38 484 | 38 558 | 38 730 | 38 047 |
| 7 | 40 709 | 40 547 | 40 494 | 40 075 | 39 238 | 38 554 | 38 626 | 38 797 |
| 8 | 40 924 | 40 834 | 40 613 | 40 556 | 40 137 | 39 304 | 38 620 | 38 691 |
| 9 | 41 392 | 41 048 | 40 896 | 40 679 | 40 619 | 40 202 | 39 367 | 38 687 |
| 10-14 | 210 776 | 209 944 | 209 422 | 208 962 | 207 285 | 205 581 | 204 337 | 202 661 |
| 10 | 42 323 | 41 509 | 41 110 | 40 954 | 40 742 | 40 679 | 40 264 | 39 428 |
| 11 | 42 422 | 42 439 | 41 567 | 41 167 | 41 012 | 40 800 | 40 736 | 40 323 |
| 12 | 41 477 | 42 532 | 42 496 | 41 628 | 41 220 | 41 069 | 40 855 | 40 792 |
| 13 | 41 745 | 41 588 | 42 592 | 42 555 | 41 687 | 41 280 | 41 130 | 40 917 |
| 14 | 42 809 | 41 876 | 41 657 | 42 658 | 42 624 | 41 753 | 41 352 | 41 201 |
| 15 - 19 | 193 383 | 199 507 | 203 844 | 207 875 | 211 878 | 213 064 | 211 925 | 211 419 |
| 15 | 41 432 | 42 960 | 41 956 | 41 739 | 42 736 | 42 703 | 41 831 | 41 433 |
| 16 | 38 731 | 41 604 | 43 052 | 42 044 | 41 829 | 42 827 | 42 792 | 41 920 |
| 17 | 37 795 | 38 925 | 41 704 | 43 152 | 42 139 | 41 927 | 42 929 | 42 896 |
| 18 | 37 814 | 38 000 | 39 030 | 41 808 | 43 259 | 42 238 | 42 031 | 43 035 |
| 19 | 37 611 | 38 018 | 38 102 | 39 132 | 41 915 | 43 369 | 42 342 | 42 135 |
| 20 - 49 | 846 435 | 869 261 | 889 793 | 909 101 | 928 258 | 949 210 | 970 568 | 989 968 |
| 50 - 59 | 129 604 | 136 254 | 143 817 | 151 951 | 160 538 | 169 600 | 179 129 | 188 934 |
| 60 y más | 155 330 | 160 868 | 166 629 | 172 941 | 179 592 | 186 842 | 194 690 | 203 015 |

Continúa...

...Continuación cuadro 2.5

| Edades | 2008 | 2009 | 2010 | 2011 | 2012 | 2013 | 2014 | 2015 |
|----------------|------------------|------------------|------------------|------------------|------------------|------------------|------------------|------------------|
| Mujeres | 2 192 705 | 2 221 885 | 2 249 246 | 2 275 543 | 2 301 671 | 2 327 777 | 2 353 868 | 2 379 962 |
| 0-4 | 175 159 | 173 661 | 171 351 | 168 927 | 166 393 | 164 275 | 163 725 | 164 581 |
| 0 | 35 015 | 33 742 | 32 613 | 32 281 | 32 634 | 32 930 | 33 203 | 33 472 |
| 1 | 35 105 | 35 006 | 33 728 | 32 593 | 32 257 | 32 609 | 32 906 | 33 179 |
| 2 | 34 679 | 35 145 | 35 037 | 33 750 | 32 613 | 32 277 | 32 629 | 32 926 |
| 3 | 34 974 | 34 733 | 35 190 | 35 073 | 33 780 | 32 644 | 32 308 | 32 660 |
| 4 | 35 386 | 35 035 | 34 783 | 35 230 | 35 109 | 33 815 | 32 679 | 32 344 |
| 5-9 | 187 280 | 184 211 | 180 577 | 177 340 | 176 346 | 176 152 | 174 539 | 172 162 |
| 5 | 35 295 | 35 448 | 35 088 | 34 825 | 35 267 | 35 147 | 33 853 | 32 717 |
| 6 | 36 253 | 35 357 | 35 498 | 35 129 | 34 861 | 35 303 | 35 183 | 33 889 |
| 7 | 38 115 | 36 313 | 35 408 | 35 539 | 35 165 | 34 896 | 35 339 | 35 219 |
| 8 | 38 863 | 38 174 | 36 362 | 35 447 | 35 573 | 35 200 | 34 930 | 35 373 |
| 9 | 38 754 | 38 919 | 38 221 | 36 400 | 35 480 | 35 606 | 35 234 | 34 964 |
| 10-14 | 200 450 | 198 487 | 196 719 | 194 638 | 191 576 | 188 301 | 185 116 | 181 413 |
| 10 | 38 750 | 38 810 | 38 966 | 38 259 | 36 433 | 35 513 | 35 639 | 35 267 |
| 11 | 39 486 | 38 802 | 38 853 | 39 001 | 38 290 | 36 464 | 35 544 | 35 670 |
| 12 | 40 378 | 39 534 | 38 842 | 38 884 | 39 028 | 38 317 | 36 492 | 35 572 |
| 13 | 40 851 | 40 431 | 39 578 | 38 876 | 38 914 | 39 059 | 38 347 | 36 523 |
| 14 | 40 985 | 40 910 | 40 480 | 39 618 | 38 911 | 38 948 | 39 094 | 38 381 |
| 15 - 19 | 210 958 | 209 225 | 207 390 | 205 955 | 204 064 | 201 671 | 199 578 | 197 741 |
| 15 | 41 279 | 41 054 | 40 967 | 40 524 | 39 657 | 38 950 | 38 986 | 39 134 |
| 16 | 41 522 | 41 357 | 41 118 | 41 018 | 40 568 | 39 701 | 38 995 | 39 030 |
| 17 | 42 020 | 41 611 | 41 431 | 41 176 | 41 069 | 40 620 | 39 752 | 39 047 |
| 18 | 43 001 | 42 113 | 41 688 | 41 492 | 41 229 | 41 122 | 40 674 | 39 806 |
| 19 | 43 136 | 43 090 | 42 186 | 41 745 | 41 541 | 41 278 | 41 171 | 40 724 |
| 20 - 49 | 1 008 169 | 1 026 020 | 1 042 325 | 1 056 543 | 1 069 424 | 1 081 467 | 1 092 829 | 1 103 684 |
| 50 - 59 | 199 032 | 209 068 | 219 352 | 230 250 | 240 641 | 250 574 | 259 720 | 268 112 |
| 60 y más | 211 657 | 221 213 | 231 532 | 241 890 | 253 227 | 265 337 | 278 361 | 292 269 |

CUADRO 2.6

Costa Rica: Indicadores demográficos proyectados por años calendario
2000 - 2015

| Indicadores demográficos | 2000 | 2001 | 2002 | 2003 | 2004 | 2005 | 2006 | 2007 |
|---------------------------------------|--------|--------|--------|--------|--------|--------|--------|--------|
| Fecundidad | | | | | | | | |
| Nacimientos anuales | 78 959 | 76 927 | 71 495 | 73 195 | 72 151 | 71 650 | 71 282 | 73 634 |
| Tasa bruta de natalidad (por mil) | 20,1 | 19,2 | 17,6 | 17,7 | 17,2 | 16,8 | 16,5 | 16,8 |
| Tasa global de fecundidad | 2,4 | 2,3 | 2,1 | 2,1 | 2,0 | 2,0 | 1,9 | 2,0 |
| Tasa bruta de reproducción | 1,18 | 1,12 | 1,02 | 1,03 | 0,99 | 0,97 | 0,94 | 0,96 |
| Tasa neta de reproducción | 1,15 | 1,09 | 1,00 | 1,00 | 0,97 | 0,94 | 0,92 | 0,93 |
| Mortalidad | | | | | | | | |
| Defunciones anuales | 15 080 | 15 717 | 15 024 | 15 925 | 16 365 | 16 034 | 16 713 | 17 067 |
| Tasa bruta de mortalidad (por mil) | 3,8 | 3,9 | 3,7 | 3,9 | 3,9 | 3,8 | 3,9 | 3,9 |
| Esperanza de vida al nacimiento | | | | | | | | |
| Total | 77,8 | 77,7 | 78,7 | 78,4 | 78,6 | 79,2 | 79,1 | 79,3 |
| Hombres | 75,3 | 75,4 | 76,2 | 76,4 | 76,2 | 76,8 | 76,5 | 76,7 |
| Mujeres | 80,3 | 80,0 | 81,1 | 80,3 | 80,9 | 81,6 | 81,8 | 81,9 |
| Tasa de mortalidad infantil (por mil) | 10,3 | 10,9 | 10,5 | 10,1 | 9,3 | 9,8 | 9,5 | 10,0 |
| Crecimiento natural | | | | | | | | |
| Crecimiento anual | 63 879 | 61 210 | 56 471 | 57 270 | 55 786 | 55 616 | 54 569 | 56 567 |
| Tasa de crecimiento (por mil) | 16,3 | 15,3 | 13,9 | 13,9 | 13,3 | 13,1 | 12,6 | 12,9 |
| Migración | | | | | | | | |
| Migración anual | 20 005 | 7 500 | 7 500 | 7 500 | 7 500 | 7 500 | 7 500 | 7 500 |
| Tasa de migración | 5,9 | 1,9 | 1,8 | 1,8 | 1,8 | 1,8 | 1,7 | 1,7 |
| Crecimiento total | | | | | | | | |
| Crecimiento anual | 83 884 | 68 710 | 63 971 | 64 770 | 63 286 | 63 116 | 62 069 | 64 067 |
| Tasa de crecimiento (por mil) | 22,2 | 17,2 | 15,7 | 15,7 | 15,1 | 14,8 | 14,4 | 14,6 |
| Estructura de la población | | | | | | | | |
| Grupos de edad: | | | | | | | | |
| 0 - 14 | 31,8 | 31,0 | 30,2 | 29,5 | 28,7 | 27,9 | 27,2 | 26,6 |
| 15 - 64 | 62,9 | 63,6 | 64,3 | 64,9 | 65,6 | 66,2 | 66,8 | 67,3 |
| 65 y más | 5,3 | 5,4 | 5,5 | 5,6 | 5,7 | 5,8 | 6,0 | 6,1 |
| Razón de dependencia | 58,9 | 57,1 | 55,6 | 54,0 | 52,5 | 51,0 | 49,7 | 48,6 |
| Edad mediana | 24,0 | 24,0 | 25,0 | 25,0 | 25,0 | 26,0 | 26,0 | 27,0 |

Continúa...

...Continuación cuadro 2.6

| Indicadores demográficos | 2008 | 2009 | 2010 | 2011 | 2012 | 2013 | 2014 | 2015 |
|--|--------|--------|--------|--------|--------|--------|--------|--------|
| Fecundidad | | | | | | | | |
| Nacimientos anuales | 70 910 | 68 407 | 66 256 | 67 034 | 67 700 | 68 250 | 68 820 | 69 342 |
| Tasa bruta de natalidad (por mil) | 15,9 | 15,2 | 14,5 | 14,5 | 14,5 | 14,5 | 14,4 | 14,4 |
| Tasa global de fecundidad | 1,9 | 1,8 | 1,8 | 1,8 | 1,7 | 1,7 | 1,7 | 1,7 |
| Tasa bruta de reproducción | 0,93 | 0,89 | 0,86 | 0,86 | 0,85 | 0,84 | 0,84 | 0,83 |
| Tasa neta de reproducción | 0,90 | 0,87 | 0,84 | 0,84 | 0,83 | 0,82 | 0,82 | 0,81 |
| Mortalidad | | | | | | | | |
| Defunciones anuales | 17 845 | 18 302 | 18 863 | 19 469 | 20 111 | 20 800 | 21 369 | 21 983 |
| Tasa bruta de mortalidad (por mil) | 4,0 | 4,1 | 4,1 | 4,2 | 4,3 | 4,4 | 4,5 | 4,6 |
| Esperanza de vida al nacimiento | | | | | | | | |
| Total | 79,2 | 79,3 | 79,3 | 79,3 | 79,4 | 79,4 | 79,5 | 79,6 |
| Hombres | 76,7 | 76,8 | 76,8 | 76,9 | 76,9 | 77,0 | 77,1 | 77,2 |
| Mujeres | 81,7 | 81,8 | 81,8 | 81,8 | 81,9 | 81,9 | 82,0 | 82,1 |
| Tasa de mortalidad infantil (por mil) | 10,0 | 9,9 | 9,8 | 9,8 | 9,7 | 9,7 | 9,5 | 9,3 |
| Crecimiento natural | | | | | | | | |
| Crecimiento anual | 53 065 | 50 105 | 47 393 | 47 565 | 47 589 | 47 450 | 47 451 | 47 359 |
| Tasa de crecimiento (por mil) | 11,9 | 11,1 | 10,4 | 10,3 | 10,2 | 10,1 | 10,0 | 9,8 |
| Migración | | | | | | | | |
| Migración anual | 7 000 | 6 000 | 5 000 | 4 000 | 4 000 | 4 000 | 4 000 | 4 000 |
| Tasa de migración | 1,6 | 1,3 | 1,1 | 0,9 | 0,9 | 0,9 | 0,8 | 0,8 |
| Crecimiento total | | | | | | | | |
| Crecimiento anual | 60 065 | 56 105 | 52 393 | 51 565 | 51 589 | 51 450 | 51 451 | 51 359 |
| Tasa de crecimiento (por mil) | 13,5 | 12,4 | 11,5 | 11,2 | 11,1 | 10,9 | 10,8 | 10,7 |
| Estructura de la población | | | | | | | | |
| Grupos de edad: | | | | | | | | |
| 0 - 14 | 26,0 | 25,4 | 24,7 | 24,2 | 23,6 | 23,2 | 22,7 | 22,3 |
| 15 - 64 | 67,8 | 68,2 | 68,7 | 69,1 | 69,4 | 69,7 | 69,9 | 70,0 |
| 65 y más | 6,2 | 6,4 | 6,6 | 6,8 | 7,0 | 7,2 | 7,4 | 7,7 |
| Razón de dependencia | 47,5 | 46,5 | 45,6 | 44,8 | 44,1 | 43,6 | 43,2 | 42,8 |
| Edad mediana | 27,0 | 28,0 | 28,0 | 28,0 | 29,0 | 29,0 | 30,0 | 30,0 |

Cuadros 3.1 a 3.66

Tablas
abreviadas
de mortalidad
del periodo
1950-2015

CUADRO 3.1

**Costa Rica: Tabla abreviada de mortalidad
1950**

| Edad | q(x) | d(x) | m(x) | l(x) | L(x) | S(x) | T(x) | e(x) |
|---------|---------|--------|---------|---------|---------|---------|-----------|-------|
| Hombres | | | | | | | | |
| 0 | 0,10210 | 10 210 | 0,10959 | 100 000 | 93 159 | 0,93159 | 5 648 210 | 56,48 |
| 1 | 0,05846 | 5 249 | 0,01521 | 89 790 | 345 190 | 0,87670 | 5 555 050 | 61,87 |
| 5 | 0,01379 | 1 166 | 0,00278 | 84 541 | 419 790 | 0,95766 | 5 209 861 | 61,63 |
| 10 | 0,00873 | 728 | 0,00175 | 83 375 | 415 056 | 0,98872 | 4 790 071 | 57,45 |
| 15 | 0,00979 | 809 | 0,00197 | 82 647 | 411 215 | 0,99075 | 4 375 015 | 52,94 |
| 20 | 0,01372 | 1 123 | 0,00276 | 81 839 | 406 385 | 0,98825 | 3 963 800 | 48,43 |
| 25 | 0,01739 | 1 404 | 0,00351 | 80 715 | 400 068 | 0,98445 | 3 557 415 | 44,07 |
| 30 | 0,02175 | 1 725 | 0,00440 | 79 312 | 392 245 | 0,98045 | 3 157 347 | 39,81 |
| 35 | 0,02842 | 2 205 | 0,00576 | 77 586 | 382 420 | 0,97495 | 2 765 103 | 35,64 |
| 40 | 0,03246 | 2 447 | 0,00660 | 75 382 | 370 792 | 0,96959 | 2 382 683 | 31,61 |
| 45 | 0,04765 | 3 475 | 0,00976 | 72 935 | 355 987 | 0,96007 | 2 011 891 | 27,58 |
| 50 | 0,05771 | 4 009 | 0,01189 | 69 460 | 337 276 | 0,94744 | 1 655 904 | 23,84 |
| 55 | 0,08160 | 5 341 | 0,01701 | 65 451 | 313 902 | 0,93070 | 1 318 628 | 20,15 |
| 60 | 0,12588 | 7 566 | 0,02687 | 60 110 | 281 633 | 0,89720 | 1 004 726 | 16,71 |
| 65 | 0,16596 | 8 720 | 0,03620 | 52 543 | 240 916 | 0,85543 | 723 093 | 13,76 |
| 70 | 0,24911 | 10 917 | 0,05691 | 43 823 | 191 824 | 0,79623 | 482 176 | 11,00 |
| 75 | 0,34061 | 11 208 | 0,08211 | 32 906 | 136 511 | 0,71165 | 290 353 | 8,82 |
| 80 | 0,41783 | 9 066 | 0,10563 | 21 698 | 85 825 | 0,62871 | 153 842 | 7,09 |
| 85 | 0,58824 | 7 431 | 0,16667 | 12 632 | 44 584 | 0,51947 | 68 016 | 5,38 |
| 90 | 0,62731 | 3 263 | 0,18280 | 5 201 | 17 850 | 0,40037 | 23 433 | 4,51 |
| 95 | 1,00000 | 1 939 | 0,34722 | 1 939 | 5 583 | 0,23825 | 5 583 | 2,88 |
| Mujeres | | | | | | | | |
| Edad | q(x) | d(x) | m(x) | l(x) | L(x) | S(x) | T(x) | e(x) |
| 0 | 0,08765 | 8 765 | 0,09312 | 100 000 | 94 127 | 0,94127 | 5 896 755 | 58,97 |
| 1 | 0,05133 | 4 683 | 0,01328 | 91 235 | 352 606 | 0,89347 | 5 802 628 | 63,60 |
| 5 | 0,01333 | 1 154 | 0,00268 | 86 552 | 429 874 | 0,96226 | 5 450 022 | 62,97 |
| 10 | 0,00657 | 561 | 0,00132 | 85 398 | 425 586 | 0,99003 | 5 020 148 | 58,79 |
| 15 | 0,00984 | 835 | 0,00198 | 84 837 | 422 096 | 0,99180 | 4 594 562 | 54,16 |
| 20 | 0,01441 | 1 210 | 0,00290 | 84 002 | 416 983 | 0,98789 | 4 172 466 | 49,67 |
| 25 | 0,01856 | 1 537 | 0,00375 | 82 792 | 410 116 | 0,98353 | 3 755 483 | 45,36 |
| 30 | 0,02149 | 1 746 | 0,00434 | 81 255 | 401 909 | 0,97999 | 3 345 367 | 41,17 |
| 35 | 0,03302 | 2 626 | 0,00672 | 79 509 | 390 981 | 0,97281 | 2 943 458 | 37,02 |
| 40 | 0,03207 | 2 466 | 0,00652 | 76 883 | 378 252 | 0,96744 | 2 552 477 | 33,20 |
| 45 | 0,03834 | 2 853 | 0,00782 | 74 417 | 364 954 | 0,96484 | 2 174 225 | 29,22 |
| 50 | 0,04735 | 3 388 | 0,00970 | 71 564 | 349 350 | 0,95724 | 1 809 271 | 25,28 |
| 55 | 0,07524 | 5 129 | 0,01564 | 68 176 | 328 056 | 0,93905 | 1 459 922 | 21,41 |
| 60 | 0,11719 | 7 389 | 0,02490 | 63 047 | 296 761 | 0,90460 | 1 131 866 | 17,95 |
| 65 | 0,14420 | 8 026 | 0,03108 | 55 658 | 258 225 | 0,87015 | 835 105 | 15,00 |
| 70 | 0,23017 | 10 964 | 0,05202 | 47 632 | 210 752 | 0,81616 | 576 880 | 12,11 |
| 75 | 0,29972 | 10 990 | 0,07051 | 36 669 | 155 867 | 0,73958 | 366 128 | 9,98 |
| 80 | 0,39100 | 10 040 | 0,09720 | 25 678 | 103 291 | 0,66269 | 210 261 | 8,19 |
| 85 | 0,48554 | 7 593 | 0,12824 | 15 638 | 59 208 | 0,57322 | 106 970 | 6,84 |
| 90 | 0,43038 | 3 462 | 0,10968 | 8 045 | 31 570 | 0,53320 | 47 762 | 5,94 |
| 95 | 1,00000 | 4 583 | 0,28302 | 4 583 | 16 192 | 0,33902 | 16 192 | 3,53 |

CUADRO 3.2

**Costa Rica: Tabla abreviada de mortalidad
1951**

| Edad | q(x) | d(x) | m(x) | l(x) | L(x) | S(x) | T(x) | e(x) |
|---------|---------|--------|---------|---------|---------|---------|-----------|-------|
| Hombres | | | | | | | | |
| 0 | 0,10325 | 10 325 | 0,11093 | 100 000 | 93 082 | 0,93082 | 5 751 068 | 57,51 |
| 1 | 0,05154 | 4 622 | 0,01335 | 89 675 | 346 298 | 0,87876 | 5 657 986 | 63,09 |
| 5 | 0,01440 | 1 225 | 0,00290 | 85 053 | 422 202 | 0,96090 | 5 311 689 | 62,45 |
| 10 | 0,00746 | 626 | 0,00150 | 83 828 | 417 575 | 0,98904 | 4 889 487 | 58,33 |
| 15 | 0,00893 | 743 | 0,00179 | 83 202 | 414 154 | 0,99181 | 4 471 912 | 53,75 |
| 20 | 0,01520 | 1 253 | 0,00306 | 82 459 | 409 164 | 0,98795 | 4 057 758 | 49,21 |
| 25 | 0,01863 | 1 513 | 0,00376 | 81 206 | 402 248 | 0,98310 | 3 648 594 | 44,93 |
| 30 | 0,02294 | 1 828 | 0,00464 | 79 693 | 393 896 | 0,97924 | 3 246 346 | 40,74 |
| 35 | 0,02636 | 2 053 | 0,00534 | 77 865 | 384 195 | 0,97537 | 2 852 451 | 36,63 |
| 40 | 0,02913 | 2 209 | 0,00591 | 75 813 | 373 542 | 0,97227 | 2 468 256 | 32,56 |
| 45 | 0,04036 | 2 971 | 0,00824 | 73 604 | 360 594 | 0,96534 | 2 094 714 | 28,46 |
| 50 | 0,05842 | 4 126 | 0,01204 | 70 634 | 342 852 | 0,95080 | 1 734 120 | 24,55 |
| 55 | 0,08939 | 5 945 | 0,01871 | 66 507 | 317 673 | 0,92656 | 1 391 268 | 20,92 |
| 60 | 0,11380 | 6 892 | 0,02413 | 60 562 | 285 580 | 0,89897 | 1 073 595 | 17,73 |
| 65 | 0,14622 | 7 847 | 0,03155 | 53 670 | 248 731 | 0,87097 | 788 015 | 14,68 |
| 70 | 0,22936 | 10 510 | 0,05181 | 45 822 | 202 838 | 0,81549 | 539 284 | 11,77 |
| 75 | 0,34191 | 12 074 | 0,08248 | 35 313 | 146 379 | 0,72166 | 336 446 | 9,53 |
| 80 | 0,37015 | 8 602 | 0,09084 | 23 239 | 94 690 | 0,64688 | 190 067 | 8,18 |
| 85 | 0,51247 | 7 501 | 0,13780 | 14 637 | 54 433 | 0,57486 | 95 376 | 6,52 |
| 90 | 0,50193 | 3 582 | 0,13402 | 7 136 | 26 726 | 0,49099 | 40 943 | 5,74 |
| 95 | 1,00000 | 3 554 | 0,25000 | 3 554 | 14 217 | 0,34724 | 14 217 | 4,00 |
| Mujeres | | | | | | | | |
| Edad | q(x) | d(x) | m(x) | l(x) | L(x) | S(x) | T(x) | e(x) |
| 0 | 0,08797 | 8 797 | 0,09347 | 100 000 | 94 106 | 0,94106 | 6 051 149 | 60,51 |
| 1 | 0,04793 | 4 371 | 0,01238 | 91 203 | 352 971 | 0,89415 | 5 957 043 | 65,32 |
| 5 | 0,01384 | 1 202 | 0,00279 | 86 832 | 431 155 | 0,96439 | 5 604 072 | 64,54 |
| 10 | 0,00613 | 525 | 0,00123 | 85 630 | 426 837 | 0,98999 | 5 172 917 | 60,41 |
| 15 | 0,00932 | 793 | 0,00187 | 85 105 | 423 542 | 0,99228 | 4 746 079 | 55,77 |
| 20 | 0,01604 | 1 352 | 0,00323 | 84 312 | 418 180 | 0,98734 | 4 322 537 | 51,27 |
| 25 | 0,01695 | 1 406 | 0,00342 | 82 960 | 411 284 | 0,98351 | 3 904 357 | 47,06 |
| 30 | 0,01875 | 1 529 | 0,00379 | 81 554 | 403 945 | 0,98216 | 3 493 073 | 42,83 |
| 35 | 0,02510 | 2 009 | 0,00508 | 80 024 | 395 099 | 0,97810 | 3 089 127 | 38,60 |
| 40 | 0,02736 | 2 134 | 0,00555 | 78 015 | 384 741 | 0,97378 | 2 694 028 | 34,53 |
| 45 | 0,03442 | 2 612 | 0,00700 | 75 881 | 372 875 | 0,96916 | 2 309 287 | 30,43 |
| 50 | 0,04936 | 3 617 | 0,01012 | 73 269 | 357 305 | 0,95824 | 1 936 412 | 26,43 |
| 55 | 0,06879 | 4 791 | 0,01425 | 69 653 | 336 285 | 0,94117 | 1 579 107 | 22,67 |
| 60 | 0,08842 | 5 735 | 0,01850 | 64 861 | 309 970 | 0,92175 | 1 242 822 | 19,16 |
| 65 | 0,13454 | 7 955 | 0,02885 | 59 127 | 275 746 | 0,88959 | 932 852 | 15,78 |
| 70 | 0,21044 | 10 769 | 0,04704 | 51 172 | 228 938 | 0,83025 | 657 106 | 12,84 |
| 75 | 0,27550 | 11 131 | 0,06390 | 40 403 | 174 189 | 0,76086 | 428 168 | 10,60 |
| 80 | 0,36528 | 10 693 | 0,08938 | 29 272 | 119 630 | 0,68678 | 253 979 | 8,68 |
| 85 | 0,44372 | 8 244 | 0,11405 | 18 580 | 72 288 | 0,60426 | 134 349 | 7,23 |
| 90 | 0,45238 | 4 676 | 0,11692 | 10 335 | 39 988 | 0,55318 | 62 062 | 6,00 |
| 95 | 1,00000 | 5 660 | 0,25641 | 5 660 | 22 073 | 0,35567 | 22 073 | 3,90 |

CUADRO 3.3

**Costa Rica: Tabla abreviada de mortalidad
1952**

| Edad | q(x) | d(x) | m(x) | l(x) | L(x) | S(x) | T(x) | e(x) |
|---------|---------|--------|---------|---------|---------|---------|-----------|-------|
| Hombres | | | | | | | | |
| 0 | 0,10835 | 10 835 | 0,11686 | 100 000 | 92 719 | 0,92719 | 5 852 268 | 58,52 |
| 1 | 0,05164 | 4 604 | 0,01338 | 89 165 | 344 243 | 0,87392 | 5 759 549 | 64,59 |
| 5 | 0,01182 | 1 000 | 0,00238 | 84 561 | 420 305 | 0,96188 | 5 415 306 | 64,04 |
| 10 | 0,00722 | 603 | 0,00145 | 83 561 | 416 298 | 0,99047 | 4 995 001 | 59,78 |
| 15 | 0,01074 | 891 | 0,00216 | 82 958 | 412 561 | 0,99102 | 4 578 704 | 55,19 |
| 20 | 0,01415 | 1 162 | 0,00285 | 82 067 | 407 429 | 0,98756 | 4 166 142 | 50,77 |
| 25 | 0,01574 | 1 274 | 0,00317 | 80 905 | 401 341 | 0,98506 | 3 758 713 | 46,46 |
| 30 | 0,01839 | 1 464 | 0,00371 | 79 631 | 394 496 | 0,98295 | 3 357 373 | 42,16 |
| 35 | 0,02185 | 1 708 | 0,00442 | 78 167 | 386 566 | 0,97990 | 2 962 876 | 37,90 |
| 40 | 0,02438 | 1 864 | 0,00494 | 76 459 | 377 635 | 0,97690 | 2 576 311 | 33,70 |
| 45 | 0,02933 | 2 188 | 0,00595 | 74 595 | 367 504 | 0,97317 | 2 198 675 | 29,47 |
| 50 | 0,04957 | 3 589 | 0,01017 | 72 407 | 353 061 | 0,96070 | 1 831 171 | 25,29 |
| 55 | 0,06456 | 4 443 | 0,01334 | 68 818 | 332 980 | 0,94312 | 1 478 110 | 21,48 |
| 60 | 0,10912 | 7 025 | 0,02308 | 64 375 | 304 311 | 0,91390 | 1 145 130 | 17,79 |
| 65 | 0,16036 | 9 197 | 0,03487 | 57 350 | 263 757 | 0,86674 | 840 818 | 14,66 |
| 70 | 0,23043 | 11 096 | 0,05209 | 48 153 | 213 025 | 0,80766 | 577 061 | 11,98 |
| 75 | 0,29799 | 11 042 | 0,07003 | 37 057 | 157 679 | 0,74019 | 364 035 | 9,82 |
| 80 | 0,39244 | 10 209 | 0,09765 | 26 015 | 104 550 | 0,66306 | 206 356 | 7,93 |
| 85 | 0,52023 | 8 222 | 0,14063 | 15 805 | 58 471 | 0,55926 | 101 806 | 6,44 |
| 90 | 0,50542 | 3 833 | 0,13527 | 7 583 | 28 333 | 0,48457 | 43 335 | 5,71 |
| 95 | 1,00000 | 3 750 | 0,25000 | 3 750 | 15 002 | 0,34618 | 15 002 | 4,00 |
| Mujeres | | | | | | | | |
| Edad | q(x) | d(x) | m(x) | l(x) | L(x) | S(x) | T(x) | e(x) |
| 0 | 0,08941 | 8 941 | 0,09511 | 100 000 | 94 009 | 0,94009 | 6 076 379 | 60,76 |
| 1 | 0,04901 | 4 463 | 0,01268 | 91 059 | 352 067 | 0,89215 | 5 982 369 | 65,70 |
| 5 | 0,01119 | 969 | 0,00225 | 86 596 | 430 560 | 0,96522 | 5 630 302 | 65,02 |
| 10 | 0,00525 | 450 | 0,00105 | 85 628 | 427 015 | 0,99177 | 5 199 742 | 60,72 |
| 15 | 0,00782 | 666 | 0,00157 | 85 178 | 424 227 | 0,99347 | 4 772 727 | 56,03 |
| 20 | 0,01184 | 1 001 | 0,00238 | 84 512 | 420 060 | 0,99018 | 4 348 500 | 51,45 |
| 25 | 0,01693 | 1 414 | 0,00342 | 83 512 | 414 023 | 0,98563 | 3 928 440 | 47,04 |
| 30 | 0,01886 | 1 549 | 0,00381 | 82 098 | 406 617 | 0,98211 | 3 514 417 | 42,81 |
| 35 | 0,02223 | 1 790 | 0,00450 | 80 549 | 398 270 | 0,97947 | 3 107 800 | 38,58 |
| 40 | 0,02749 | 2 165 | 0,00557 | 78 759 | 388 382 | 0,97517 | 2 709 530 | 34,40 |
| 45 | 0,03131 | 2 398 | 0,00636 | 76 594 | 376 975 | 0,97063 | 2 321 147 | 30,30 |
| 50 | 0,04262 | 3 162 | 0,00871 | 74 196 | 363 075 | 0,96313 | 1 944 172 | 26,20 |
| 55 | 0,06527 | 4 636 | 0,01349 | 71 034 | 343 579 | 0,94630 | 1 581 098 | 22,26 |
| 60 | 0,10369 | 6 885 | 0,02187 | 66 398 | 314 776 | 0,91617 | 1 237 519 | 18,64 |
| 65 | 0,14497 | 8 627 | 0,03126 | 59 513 | 275 996 | 0,87680 | 922 742 | 15,50 |
| 70 | 0,20523 | 10 443 | 0,04574 | 50 886 | 228 319 | 0,82725 | 646 746 | 12,71 |
| 75 | 0,26079 | 10 547 | 0,05998 | 40 442 | 175 843 | 0,77017 | 418 427 | 10,35 |
| 80 | 0,37716 | 11 275 | 0,09296 | 29 895 | 121 288 | 0,68975 | 242 584 | 8,11 |
| 85 | 0,49214 | 9 164 | 0,13055 | 18 620 | 70 191 | 0,57871 | 121 295 | 6,51 |
| 90 | 0,51819 | 4 900 | 0,13988 | 9 456 | 35 031 | 0,49909 | 51 105 | 5,40 |
| 95 | 1,00000 | 4 556 | 0,28346 | 4 556 | 16 073 | 0,31451 | 16 073 | 3,53 |

CUADRO 3.4

**Costa Rica: Tabla abreviada de mortalidad
1953**

| Edad | q(x) | d(x) | m(x) | l(x) | L(x) | S(x) | T(x) | e(x) |
|---------|---------|--------|---------|---------|---------|---------|-----------|-------|
| Hombres | | | | | | | | |
| 0 | 0,11040 | 11 040 | 0,11941 | 100 000 | 92 449 | 0,92449 | 5 860 024 | 58,60 |
| 1 | 0,05119 | 4 554 | 0,01325 | 88 960 | 343 552 | 0,87200 | 5 767 575 | 64,83 |
| 5 | 0,01651 | 1 394 | 0,00333 | 84 407 | 418 550 | 0,95998 | 5 424 023 | 64,26 |
| 10 | 0,00697 | 579 | 0,00140 | 83 013 | 413 619 | 0,98822 | 5 005 474 | 60,30 |
| 15 | 0,00758 | 625 | 0,00152 | 82 435 | 410 612 | 0,99273 | 4 591 854 | 55,70 |
| 20 | 0,01073 | 878 | 0,00216 | 81 810 | 406 855 | 0,99085 | 4 181 243 | 51,11 |
| 25 | 0,01132 | 916 | 0,00228 | 80 932 | 402 371 | 0,98898 | 3 774 387 | 46,64 |
| 30 | 0,01746 | 1 397 | 0,00352 | 80 016 | 396 589 | 0,98563 | 3 372 017 | 42,14 |
| 35 | 0,02017 | 1 586 | 0,00408 | 78 619 | 389 132 | 0,98120 | 2 975 428 | 37,85 |
| 40 | 0,02297 | 1 769 | 0,00465 | 77 034 | 380 745 | 0,97845 | 2 586 296 | 33,57 |
| 45 | 0,03735 | 2 811 | 0,00761 | 75 264 | 369 295 | 0,96993 | 2 205 551 | 29,30 |
| 50 | 0,04827 | 3 498 | 0,00989 | 72 453 | 353 523 | 0,95729 | 1 836 256 | 25,34 |
| 55 | 0,06874 | 4 740 | 0,01424 | 68 956 | 332 929 | 0,94175 | 1 482 733 | 21,50 |
| 60 | 0,09631 | 6 184 | 0,02024 | 64 216 | 305 618 | 0,91797 | 1 149 804 | 17,91 |
| 65 | 0,14857 | 8 622 | 0,03210 | 58 032 | 268 604 | 0,87889 | 844 185 | 14,55 |
| 70 | 0,22010 | 10 875 | 0,04946 | 49 410 | 219 861 | 0,81853 | 575 581 | 11,65 |
| 75 | 0,33359 | 12 855 | 0,08007 | 38 535 | 160 536 | 0,73017 | 355 720 | 9,23 |
| 80 | 0,39801 | 10 221 | 0,09938 | 25 680 | 102 847 | 0,64065 | 195 184 | 7,60 |
| 85 | 0,54997 | 8 502 | 0,15171 | 15 459 | 56 040 | 0,54489 | 92 337 | 5,97 |
| 90 | 0,54545 | 3 795 | 0,15000 | 6 957 | 25 298 | 0,45143 | 36 297 | 5,22 |
| 95 | 1,00000 | 3 162 | 0,28750 | 3 162 | 10 999 | 0,30303 | 10 999 | 3,48 |
| Mujeres | | | | | | | | |
| 0 | 0,08841 | 8 841 | 0,09410 | 100 000 | 93 953 | 0,93953 | 6 080 082 | 60,80 |
| 1 | 0,05099 | 4 648 | 0,01321 | 91 159 | 351 977 | 0,89186 | 5 986 129 | 65,67 |
| 5 | 0,01096 | 949 | 0,00221 | 86 511 | 430 185 | 0,96469 | 5 634 153 | 65,13 |
| 10 | 0,00512 | 438 | 0,00103 | 85 563 | 426 719 | 0,99194 | 5 203 968 | 60,82 |
| 15 | 0,00698 | 595 | 0,00140 | 85 125 | 424 139 | 0,99395 | 4 777 248 | 56,12 |
| 20 | 0,01097 | 927 | 0,00221 | 84 530 | 420 335 | 0,99103 | 4 353 109 | 51,50 |
| 25 | 0,01253 | 1 048 | 0,00252 | 83 603 | 415 397 | 0,98825 | 3 932 775 | 47,04 |
| 30 | 0,01721 | 1 421 | 0,00347 | 82 556 | 409 226 | 0,98514 | 3 517 377 | 42,61 |
| 35 | 0,02513 | 2 039 | 0,00509 | 81 135 | 400 578 | 0,97887 | 3 108 152 | 38,31 |
| 40 | 0,02523 | 1 996 | 0,00511 | 79 096 | 390 492 | 0,97482 | 2 707 574 | 34,23 |
| 45 | 0,03137 | 2 419 | 0,00637 | 77 101 | 379 457 | 0,97174 | 2 317 082 | 30,05 |
| 50 | 0,04139 | 3 091 | 0,00845 | 74 682 | 365 682 | 0,96370 | 1 937 625 | 25,94 |
| 55 | 0,06717 | 4 809 | 0,01390 | 71 591 | 345 932 | 0,94599 | 1 571 943 | 21,96 |
| 60 | 0,09776 | 6 529 | 0,02056 | 66 782 | 317 588 | 0,91806 | 1 226 011 | 18,36 |
| 65 | 0,14683 | 8 847 | 0,03169 | 60 253 | 279 149 | 0,87896 | 908 422 | 15,08 |
| 70 | 0,21569 | 11 088 | 0,04835 | 51 406 | 229 311 | 0,82147 | 629 273 | 12,24 |
| 75 | 0,28010 | 11 293 | 0,06514 | 40 318 | 173 358 | 0,75600 | 399 962 | 9,92 |
| 80 | 0,38122 | 11 065 | 0,09420 | 29 025 | 117 463 | 0,67758 | 226 604 | 7,81 |
| 85 | 0,52427 | 9 416 | 0,14211 | 17 960 | 66 261 | 0,56410 | 109 140 | 6,08 |
| 90 | 0,55966 | 4 782 | 0,15543 | 8 544 | 30 766 | 0,46432 | 42 879 | 5,02 |
| 95 | 1,00000 | 3 762 | 0,31061 | 3 762 | 12 113 | 0,28249 | 12 113 | 3,22 |

CUADRO 3.5

**Costa Rica: Tabla abreviada de mortalidad
1954**

| Edad | q(x) | d(x) | m(x) | l(x) | L(x) | S(x) | T(x) | e(x) |
|---------|---------|--------|---------|---------|---------|---------|-----------|-------|
| Hombres | | | | | | | | |
| 0 | 0,10022 | 10 022 | 0,10753 | 100 000 | 93 205 | 0,93205 | 6 071 197 | 60,71 |
| 1 | 0,04610 | 4 148 | 0,01190 | 89 978 | 348 719 | 0,88385 | 5 977 992 | 66,44 |
| 5 | 0,01326 | 1 138 | 0,00267 | 85 830 | 426 303 | 0,96465 | 5 629 274 | 65,59 |
| 10 | 0,00675 | 572 | 0,00135 | 84 692 | 422 029 | 0,98997 | 5 202 971 | 61,43 |
| 15 | 0,00773 | 651 | 0,00155 | 84 120 | 418 974 | 0,99276 | 4 780 942 | 56,83 |
| 20 | 0,01074 | 896 | 0,00216 | 83 469 | 415 107 | 0,99077 | 4 361 968 | 52,26 |
| 25 | 0,01024 | 846 | 0,00206 | 82 573 | 410 753 | 0,98951 | 3 946 861 | 47,80 |
| 30 | 0,01438 | 1 175 | 0,00290 | 81 728 | 405 700 | 0,98770 | 3 536 109 | 43,27 |
| 35 | 0,01973 | 1 589 | 0,00399 | 80 552 | 398 789 | 0,98296 | 3 130 408 | 38,86 |
| 40 | 0,02414 | 1 906 | 0,00489 | 78 963 | 390 051 | 0,97809 | 2 731 619 | 34,59 |
| 45 | 0,03204 | 2 469 | 0,00651 | 77 057 | 379 113 | 0,97196 | 2 341 568 | 30,39 |
| 50 | 0,04658 | 3 475 | 0,00954 | 74 588 | 364 253 | 0,96080 | 1 962 456 | 26,31 |
| 55 | 0,07136 | 5 075 | 0,01480 | 71 113 | 342 880 | 0,94132 | 1 598 202 | 22,47 |
| 60 | 0,09454 | 6 244 | 0,01985 | 66 039 | 314 584 | 0,91748 | 1 255 322 | 19,01 |
| 65 | 0,14029 | 8 389 | 0,03017 | 59 795 | 278 004 | 0,88372 | 940 738 | 15,73 |
| 70 | 0,19575 | 10 063 | 0,04340 | 51 406 | 231 874 | 0,83407 | 662 734 | 12,89 |
| 75 | 0,28736 | 11 880 | 0,06711 | 41 343 | 177 016 | 0,76341 | 430 860 | 10,42 |
| 80 | 0,34195 | 10 075 | 0,08249 | 29 463 | 122 128 | 0,68993 | 253 844 | 8,62 |
| 85 | 0,47729 | 9 254 | 0,12538 | 19 388 | 73 807 | 0,60434 | 131 715 | 6,79 |
| 90 | 0,49442 | 5 011 | 0,13136 | 10 134 | 38 146 | 0,51683 | 57 909 | 5,71 |
| 95 | 1,00000 | 5 124 | 0,25926 | 5 124 | 19 763 | 0,34128 | 19 763 | 3,86 |
| Mujeres | | | | | | | | |
| Edad | q(x) | d(x) | m(x) | l(x) | L(x) | S(x) | T(x) | e(x) |
| 0 | 0,08298 | 8 298 | 0,08793 | 100 000 | 94 374 | 0,94374 | 6 332 886 | 63,33 |
| 1 | 0,04326 | 3 967 | 0,01114 | 91 702 | 356 020 | 0,90079 | 6 238 512 | 68,03 |
| 5 | 0,01175 | 1 031 | 0,00236 | 87 735 | 436 096 | 0,96826 | 5 882 493 | 67,05 |
| 10 | 0,00494 | 429 | 0,00099 | 86 704 | 432 447 | 0,99163 | 5 446 396 | 62,82 |
| 15 | 0,00709 | 612 | 0,00142 | 86 275 | 429 846 | 0,99399 | 5 013 949 | 58,12 |
| 20 | 0,01149 | 985 | 0,00231 | 85 663 | 425 856 | 0,99072 | 4 584 102 | 53,51 |
| 25 | 0,01190 | 1 007 | 0,00239 | 84 679 | 420 876 | 0,98831 | 4 158 246 | 49,11 |
| 30 | 0,01330 | 1 113 | 0,00268 | 83 672 | 415 575 | 0,98741 | 3 737 371 | 44,67 |
| 35 | 0,02141 | 1 768 | 0,00433 | 82 559 | 408 373 | 0,98267 | 3 321 795 | 40,24 |
| 40 | 0,02475 | 2 000 | 0,00501 | 80 791 | 398 954 | 0,97693 | 2 913 422 | 36,06 |
| 45 | 0,02773 | 2 184 | 0,00562 | 78 791 | 388 493 | 0,97378 | 2 514 469 | 31,91 |
| 50 | 0,04010 | 3 072 | 0,00818 | 76 606 | 375 353 | 0,96618 | 2 125 976 | 27,75 |
| 55 | 0,06021 | 4 427 | 0,01242 | 73 535 | 356 605 | 0,95005 | 1 750 623 | 23,81 |
| 60 | 0,08792 | 6 076 | 0,01839 | 69 107 | 330 346 | 0,92637 | 1 394 018 | 20,17 |
| 65 | 0,11986 | 7 555 | 0,02550 | 63 031 | 296 269 | 0,89684 | 1 063 672 | 16,88 |
| 70 | 0,17403 | 9 655 | 0,03812 | 55 476 | 253 245 | 0,85478 | 767 403 | 13,83 |
| 75 | 0,22828 | 10 460 | 0,05154 | 45 822 | 202 958 | 0,80143 | 514 157 | 11,22 |
| 80 | 0,32581 | 11 521 | 0,07784 | 35 361 | 148 004 | 0,72923 | 311 200 | 8,80 |
| 85 | 0,46364 | 11 053 | 0,12071 | 23 840 | 91 567 | 0,61868 | 163 196 | 6,85 |
| 90 | 0,50592 | 6 469 | 0,13545 | 12 787 | 47 761 | 0,52160 | 71 628 | 5,60 |
| 95 | 1,00000 | 6 318 | 0,26471 | 6 318 | 23 867 | 0,33321 | 23 867 | 3,78 |

CUADRO 3.6

**Costa Rica: Tabla abreviada de mortalidad
1955**

| Edad | q(x) | d(x) | m(x) | l(x) | L(x) | S(x) | T(x) | e(x) |
|---------|---------|--------|---------|---------|---------|---------|-----------|-------|
| Hombres | | | | | | | | |
| 0 | 0,09889 | 9 889 | 0,10610 | 100 000 | 93 206 | 0,93206 | 6 039 527 | 60,40 |
| 1 | 0,04052 | 3 651 | 0,01041 | 90 111 | 350 625 | 0,88766 | 5 946 321 | 65,99 |
| 5 | 0,00977 | 845 | 0,00196 | 86 460 | 430 187 | 0,96926 | 5 595 696 | 64,72 |
| 10 | 0,00673 | 576 | 0,00135 | 85 615 | 426 635 | 0,99174 | 5 165 509 | 60,33 |
| 15 | 0,00731 | 622 | 0,00147 | 85 039 | 423 639 | 0,99298 | 4 738 875 | 55,73 |
| 20 | 0,01092 | 922 | 0,00220 | 84 417 | 419 780 | 0,99089 | 4 315 235 | 51,12 |
| 25 | 0,01290 | 1 077 | 0,00260 | 83 495 | 414 781 | 0,98809 | 3 895 455 | 46,66 |
| 30 | 0,01383 | 1 140 | 0,00279 | 82 418 | 409 238 | 0,98664 | 3 480 674 | 42,23 |
| 35 | 0,01926 | 1 566 | 0,00389 | 81 278 | 402 475 | 0,98347 | 3 071 436 | 37,79 |
| 40 | 0,02355 | 1 877 | 0,00477 | 79 712 | 393 867 | 0,97861 | 2 668 962 | 33,48 |
| 45 | 0,03365 | 2 619 | 0,00684 | 77 835 | 382 626 | 0,97146 | 2 275 095 | 29,23 |
| 50 | 0,04580 | 3 445 | 0,00937 | 75 216 | 367 467 | 0,96038 | 1 892 468 | 25,16 |
| 55 | 0,07138 | 5 123 | 0,01480 | 71 771 | 346 048 | 0,94171 | 1 525 001 | 21,25 |
| 60 | 0,10955 | 7 301 | 0,02318 | 66 648 | 314 986 | 0,91024 | 1 178 953 | 17,69 |
| 65 | 0,15668 | 9 298 | 0,03400 | 59 347 | 273 488 | 0,86825 | 863 967 | 14,56 |
| 70 | 0,21553 | 10 787 | 0,04831 | 50 048 | 223 275 | 0,81640 | 590 479 | 11,80 |
| 75 | 0,31994 | 12 561 | 0,07617 | 39 262 | 164 904 | 0,73857 | 367 204 | 9,35 |
| 80 | 0,41195 | 10 999 | 0,10376 | 26 700 | 106 003 | 0,64282 | 202 300 | 7,58 |
| 85 | 0,53065 | 8 332 | 0,14446 | 15 701 | 57 676 | 0,54410 | 96 297 | 6,13 |
| 90 | 0,53857 | 3 969 | 0,14741 | 7 369 | 26 924 | 0,46682 | 38 621 | 5,24 |
| 95 | 1,00000 | 3 400 | 0,29070 | 3 400 | 11 697 | 0,30287 | 11 697 | 3,44 |
| Mujeres | | | | | | | | |
| 0 | 0,08490 | 8 490 | 0,09016 | 100 000 | 94 167 | 0,94167 | 6 404 261 | 64,04 |
| 1 | 0,03881 | 3 552 | 0,00997 | 91 510 | 356 401 | 0,90114 | 6 310 094 | 68,96 |
| 5 | 0,00812 | 714 | 0,00163 | 87 958 | 438 006 | 0,97212 | 5 953 693 | 67,69 |
| 10 | 0,00509 | 444 | 0,00102 | 87 244 | 435 110 | 0,99339 | 5 515 687 | 63,22 |
| 15 | 0,00543 | 471 | 0,00109 | 86 800 | 432 822 | 0,99474 | 5 080 577 | 58,53 |
| 20 | 0,00882 | 761 | 0,00177 | 86 329 | 429 742 | 0,99288 | 4 647 755 | 53,84 |
| 25 | 0,01072 | 917 | 0,00216 | 85 568 | 425 545 | 0,99024 | 4 218 013 | 49,29 |
| 30 | 0,01292 | 1 094 | 0,00260 | 84 651 | 420 518 | 0,98819 | 3 792 468 | 44,80 |
| 35 | 0,02044 | 1 708 | 0,00413 | 83 557 | 413 514 | 0,98334 | 3 371 950 | 40,36 |
| 40 | 0,02225 | 1 821 | 0,00450 | 81 849 | 404 692 | 0,97867 | 2 958 436 | 36,15 |
| 45 | 0,02520 | 2 017 | 0,00510 | 80 028 | 395 097 | 0,97629 | 2 553 744 | 31,91 |
| 50 | 0,03617 | 2 821 | 0,00737 | 78 011 | 383 002 | 0,96939 | 2 158 648 | 27,67 |
| 55 | 0,05023 | 3 777 | 0,01030 | 75 190 | 366 507 | 0,95693 | 1 775 646 | 23,62 |
| 60 | 0,08687 | 6 204 | 0,01816 | 71 413 | 341 556 | 0,93192 | 1 409 139 | 19,73 |
| 65 | 0,13170 | 8 588 | 0,02820 | 65 209 | 304 577 | 0,89173 | 1 067 583 | 16,37 |
| 70 | 0,16901 | 9 570 | 0,03692 | 56 622 | 259 183 | 0,85096 | 763 006 | 13,48 |
| 75 | 0,24299 | 11 433 | 0,05532 | 47 052 | 206 676 | 0,79741 | 503 823 | 10,71 |
| 80 | 0,35382 | 12 603 | 0,08597 | 35 619 | 146 588 | 0,70926 | 297 146 | 8,34 |
| 85 | 0,48276 | 11 111 | 0,12727 | 23 016 | 87 303 | 0,59557 | 150 559 | 6,54 |
| 90 | 0,53498 | 6 369 | 0,14607 | 11 905 | 43 603 | 0,49944 | 63 256 | 5,31 |
| 95 | 1,00000 | 5 536 | 0,28169 | 5 536 | 19 653 | 0,31069 | 19 653 | 3,55 |

CUADRO 3.7

**Costa Rica: Tabla abreviada de mortalidad
1956**

| Edad | q(x) | d(x) | m(x) | l(x) | L(x) | S(x) | T(x) | e(x) |
|---------|---------|--------|---------|---------|---------|---------|-----------|-------|
| Hombres | | | | | | | | |
| 0 | 0,08855 | 8 855 | 0,09438 | 100 000 | 93 819 | 0,93819 | 6 260 347 | 62,60 |
| 1 | 0,03189 | 2 906 | 0,00815 | 91 145 | 356 769 | 0,90118 | 6 166 527 | 67,66 |
| 5 | 0,01053 | 929 | 0,00212 | 88 239 | 438 871 | 0,97400 | 5 809 759 | 65,84 |
| 10 | 0,00547 | 477 | 0,00110 | 87 310 | 435 355 | 0,99199 | 5 370 887 | 61,52 |
| 15 | 0,00607 | 527 | 0,00122 | 86 832 | 432 844 | 0,99423 | 4 935 532 | 56,84 |
| 20 | 0,01003 | 866 | 0,00202 | 86 305 | 429 362 | 0,99196 | 4 502 688 | 52,17 |
| 25 | 0,01040 | 889 | 0,00209 | 85 440 | 424 976 | 0,98979 | 4 073 325 | 47,67 |
| 30 | 0,01358 | 1 149 | 0,00274 | 84 551 | 419 883 | 0,98801 | 3 648 349 | 43,15 |
| 35 | 0,01762 | 1 469 | 0,00355 | 83 402 | 413 338 | 0,98441 | 3 228 466 | 38,71 |
| 40 | 0,02243 | 1 838 | 0,00454 | 81 933 | 405 071 | 0,98000 | 2 815 127 | 34,36 |
| 45 | 0,03061 | 2 452 | 0,00622 | 80 095 | 394 347 | 0,97353 | 2 410 056 | 30,09 |
| 50 | 0,04291 | 3 332 | 0,00877 | 77 644 | 379 889 | 0,96333 | 2 015 708 | 25,96 |
| 55 | 0,06395 | 4 752 | 0,01321 | 74 312 | 359 680 | 0,94680 | 1 635 820 | 22,01 |
| 60 | 0,10033 | 6 979 | 0,02112 | 69 560 | 330 353 | 0,91847 | 1 276 140 | 18,35 |
| 65 | 0,13899 | 8 698 | 0,02987 | 62 581 | 291 162 | 0,88136 | 945 787 | 15,11 |
| 70 | 0,20734 | 11 172 | 0,04627 | 53 883 | 241 486 | 0,82939 | 654 626 | 12,15 |
| 75 | 0,29555 | 12 623 | 0,06936 | 42 711 | 181 996 | 0,75365 | 413 140 | 9,67 |
| 80 | 0,39334 | 11 835 | 0,09793 | 30 088 | 120 851 | 0,66403 | 231 144 | 7,68 |
| 85 | 0,53405 | 9 748 | 0,14572 | 18 253 | 66 894 | 0,55353 | 110 292 | 6,04 |
| 90 | 0,55096 | 4 686 | 0,15209 | 8 505 | 30 810 | 0,46057 | 43 398 | 5,10 |
| 95 | 1,00000 | 3 819 | 0,30337 | 3 819 | 12 589 | 0,29007 | 12 589 | 3,30 |
| Mujeres | | | | | | | | |
| 0 | 0,07499 | 7 499 | 0,07913 | 100 000 | 94 766 | 0,94766 | 6 451 563 | 64,52 |
| 1 | 0,03300 | 3 053 | 0,00844 | 92 501 | 361 723 | 0,91298 | 6 356 797 | 68,72 |
| 5 | 0,00769 | 687 | 0,00154 | 89 448 | 445 523 | 0,97598 | 5 995 074 | 67,02 |
| 10 | 0,00570 | 506 | 0,00114 | 88 761 | 442 540 | 0,99330 | 5 549 551 | 62,52 |
| 15 | 0,00703 | 620 | 0,00141 | 88 255 | 439 725 | 0,99364 | 5 107 011 | 57,87 |
| 20 | 0,00974 | 853 | 0,00196 | 87 635 | 436 042 | 0,99162 | 4 667 286 | 53,26 |
| 25 | 0,00979 | 850 | 0,00197 | 86 782 | 431 785 | 0,99024 | 4 231 244 | 48,76 |
| 30 | 0,01240 | 1 065 | 0,00249 | 85 932 | 426 997 | 0,98891 | 3 799 459 | 44,21 |
| 35 | 0,01819 | 1 544 | 0,00367 | 84 867 | 420 474 | 0,98472 | 3 372 462 | 39,74 |
| 40 | 0,02319 | 1 932 | 0,00469 | 83 323 | 411 783 | 0,97933 | 2 951 988 | 35,43 |
| 45 | 0,02832 | 2 305 | 0,00575 | 81 390 | 401 188 | 0,97427 | 2 540 206 | 31,21 |
| 50 | 0,04097 | 3 240 | 0,00837 | 79 085 | 387 325 | 0,96544 | 2 139 017 | 27,05 |
| 55 | 0,05795 | 4 395 | 0,01193 | 75 845 | 368 238 | 0,95072 | 1 751 692 | 23,10 |
| 60 | 0,08913 | 6 368 | 0,01866 | 71 450 | 341 330 | 0,92693 | 1 383 454 | 19,36 |
| 65 | 0,13543 | 8 814 | 0,02905 | 65 082 | 303 374 | 0,88880 | 1 042 124 | 16,01 |
| 70 | 0,19835 | 11 161 | 0,04404 | 56 268 | 253 437 | 0,83539 | 738 750 | 13,13 |
| 75 | 0,27088 | 12 219 | 0,06266 | 45 107 | 194 988 | 0,76938 | 485 313 | 10,76 |
| 80 | 0,33222 | 10 926 | 0,07968 | 32 888 | 137 126 | 0,70326 | 290 325 | 8,83 |
| 85 | 0,45293 | 9 947 | 0,11711 | 21 962 | 84 943 | 0,61945 | 153 199 | 6,98 |
| 90 | 0,50256 | 6 038 | 0,13425 | 12 015 | 44 979 | 0,52952 | 68 256 | 5,68 |
| 95 | 1,00000 | 5 977 | 0,25676 | 5 977 | 23 277 | 0,34103 | 23 277 | 3,89 |

CUADRO 3.8

**Costa Rica: Tabla abreviada de mortalidad
1957**

| Edad | q(x) | d(x) | m(x) | l(x) | L(x) | S(x) | T(x) | e(x) |
|---------|---------|--------|---------|---------|---------|---------|-----------|-------|
| Hombres | | | | | | | | |
| 0 | 0,09316 | 9 316 | 0,09943 | 100 000 | 93 693 | 0,93693 | 6 124 791 | 61,25 |
| 1 | 0,03962 | 3 593 | 0,01018 | 90 684 | 352 945 | 0,89328 | 6 031 098 | 66,51 |
| 5 | 0,01097 | 956 | 0,00221 | 87 091 | 433 066 | 0,96961 | 5 678 153 | 65,20 |
| 10 | 0,00560 | 482 | 0,00112 | 86 135 | 429 472 | 0,99170 | 5 245 087 | 60,89 |
| 15 | 0,00670 | 574 | 0,00134 | 85 653 | 426 832 | 0,99385 | 4 815 616 | 56,22 |
| 20 | 0,00965 | 821 | 0,00194 | 85 080 | 423 346 | 0,99183 | 4 388 783 | 51,58 |
| 25 | 0,01192 | 1 005 | 0,00240 | 84 259 | 418 783 | 0,98922 | 3 965 437 | 47,06 |
| 30 | 0,01397 | 1 163 | 0,00281 | 83 254 | 413 363 | 0,98706 | 3 546 654 | 42,60 |
| 35 | 0,01887 | 1 549 | 0,00381 | 82 091 | 406 581 | 0,98359 | 3 133 292 | 38,17 |
| 40 | 0,02533 | 2 040 | 0,00513 | 80 541 | 397 608 | 0,97793 | 2 726 711 | 33,85 |
| 45 | 0,03499 | 2 747 | 0,00712 | 78 502 | 385 642 | 0,96991 | 2 329 103 | 29,67 |
| 50 | 0,04615 | 3 496 | 0,00945 | 75 755 | 370 036 | 0,95953 | 1 943 461 | 25,65 |
| 55 | 0,06888 | 4 977 | 0,01427 | 72 259 | 348 852 | 0,94275 | 1 573 426 | 21,77 |
| 60 | 0,09889 | 6 653 | 0,02081 | 67 282 | 319 775 | 0,91665 | 1 224 574 | 18,20 |
| 65 | 0,13912 | 8 435 | 0,02991 | 60 628 | 282 055 | 0,88204 | 904 799 | 14,92 |
| 70 | 0,22893 | 11 949 | 0,05171 | 52 194 | 231 095 | 0,81933 | 622 744 | 11,93 |
| 75 | 0,28240 | 11 365 | 0,06577 | 40 245 | 172 811 | 0,74779 | 391 648 | 9,73 |
| 80 | 0,40479 | 11 690 | 0,10150 | 28 880 | 115 172 | 0,66647 | 218 838 | 7,58 |
| 85 | 0,56022 | 9 630 | 0,15564 | 17 189 | 61 872 | 0,53721 | 103 665 | 6,03 |
| 90 | 0,52493 | 3 968 | 0,14235 | 7 559 | 27 877 | 0,45056 | 41 793 | 5,53 |
| 95 | 1,00000 | 3 591 | 0,25806 | 3 591 | 13 916 | 0,33298 | 13 916 | 3,88 |
| Mujeres | | | | | | | | |
| 0 | 0,08455 | 8 455 | 0,08968 | 100 000 | 94 276 | 0,94276 | 6 423 341 | 64,23 |
| 1 | 0,03720 | 3 405 | 0,00954 | 91 545 | 356 749 | 0,90205 | 6 329 064 | 69,14 |
| 5 | 0,00892 | 786 | 0,00179 | 88 140 | 438 736 | 0,97275 | 5 972 316 | 67,76 |
| 10 | 0,00265 | 232 | 0,00053 | 87 354 | 436 191 | 0,99420 | 5 533 580 | 63,35 |
| 15 | 0,00603 | 525 | 0,00121 | 87 122 | 434 298 | 0,99566 | 5 097 390 | 58,51 |
| 20 | 0,00842 | 729 | 0,00169 | 86 597 | 431 162 | 0,99278 | 4 663 091 | 53,85 |
| 25 | 0,00899 | 772 | 0,00181 | 85 868 | 427 409 | 0,99130 | 4 231 929 | 49,28 |
| 30 | 0,01199 | 1 020 | 0,00241 | 85 096 | 422 929 | 0,98952 | 3 804 520 | 44,71 |
| 35 | 0,01830 | 1 539 | 0,00369 | 84 076 | 416 530 | 0,98487 | 3 381 592 | 40,22 |
| 40 | 0,02159 | 1 782 | 0,00437 | 82 537 | 408 227 | 0,98007 | 2 965 061 | 35,92 |
| 45 | 0,02843 | 2 296 | 0,00577 | 80 754 | 398 032 | 0,97502 | 2 556 834 | 31,66 |
| 50 | 0,04126 | 3 237 | 0,00843 | 78 458 | 384 199 | 0,96525 | 2 158 803 | 27,52 |
| 55 | 0,04694 | 3 531 | 0,00961 | 75 221 | 367 279 | 0,95596 | 1 774 603 | 23,59 |
| 60 | 0,08197 | 5 876 | 0,01709 | 71 690 | 343 761 | 0,93597 | 1 407 324 | 19,63 |
| 65 | 0,13085 | 8 612 | 0,02800 | 65 814 | 307 540 | 0,89463 | 1 063 563 | 16,16 |
| 70 | 0,17812 | 10 189 | 0,03911 | 57 202 | 260 538 | 0,84717 | 756 023 | 13,22 |
| 75 | 0,24366 | 11 456 | 0,05549 | 47 013 | 206 428 | 0,79231 | 495 485 | 10,54 |
| 80 | 0,37129 | 13 202 | 0,09119 | 35 558 | 144 783 | 0,70137 | 289 057 | 8,13 |
| 85 | 0,47342 | 10 584 | 0,12405 | 22 356 | 85 319 | 0,58928 | 144 273 | 6,45 |
| 90 | 0,58040 | 6 832 | 0,16354 | 11 772 | 41 779 | 0,48968 | 58 955 | 5,01 |
| 95 | 1,00000 | 4 940 | 0,28758 | 4 940 | 17 176 | 0,29134 | 17 176 | 3,48 |

CUADRO 3.9

**Costa Rica: Tabla abreviada de mortalidad
1958**

| Edad | q(x) | d(x) | m(x) | l(x) | L(x) | S(x) | T(x) | e(x) |
|---------|---------|--------|---------|---------|---------|---------|-----------|-------|
| Hombres | | | | | | | | |
| 0 | 0,08477 | 8 477 | 0,09006 | 100 000 | 94 134 | 0,94134 | 6 305 074 | 63,05 |
| 1 | 0,02958 | 2 707 | 0,00754 | 91 523 | 358 846 | 0,90596 | 6 210 941 | 67,86 |
| 5 | 0,00907 | 806 | 0,00182 | 88 815 | 442 063 | 0,97590 | 5 852 095 | 65,89 |
| 10 | 0,00642 | 565 | 0,00129 | 88 010 | 438 638 | 0,99225 | 5 410 032 | 61,47 |
| 15 | 0,00830 | 726 | 0,00167 | 87 445 | 435 412 | 0,99265 | 4 971 395 | 56,85 |
| 20 | 0,00881 | 764 | 0,00177 | 86 720 | 431 689 | 0,99145 | 4 535 983 | 52,31 |
| 25 | 0,01144 | 983 | 0,00230 | 85 956 | 427 321 | 0,98988 | 4 104 294 | 47,75 |
| 30 | 0,01214 | 1 031 | 0,00244 | 84 972 | 422 284 | 0,98821 | 3 676 973 | 43,27 |
| 35 | 0,01655 | 1 390 | 0,00334 | 83 941 | 416 232 | 0,98567 | 3 254 689 | 38,77 |
| 40 | 0,02323 | 1 918 | 0,00470 | 82 552 | 407 963 | 0,98013 | 2 838 457 | 34,38 |
| 45 | 0,03239 | 2 612 | 0,00659 | 80 634 | 396 639 | 0,97224 | 2 430 494 | 30,14 |
| 50 | 0,03804 | 2 968 | 0,00776 | 78 022 | 382 688 | 0,96483 | 2 033 856 | 26,07 |
| 55 | 0,05940 | 4 458 | 0,01224 | 75 054 | 364 122 | 0,95149 | 1 651 168 | 22,00 |
| 60 | 0,09989 | 7 052 | 0,02103 | 70 595 | 335 348 | 0,92098 | 1 287 045 | 18,23 |
| 65 | 0,14815 | 9 414 | 0,03200 | 63 544 | 294 183 | 0,87725 | 951 697 | 14,98 |
| 70 | 0,21803 | 11 802 | 0,04894 | 54 130 | 241 143 | 0,81970 | 657 514 | 12,15 |
| 75 | 0,28585 | 12 100 | 0,06670 | 42 328 | 181 390 | 0,75221 | 416 371 | 9,84 |
| 80 | 0,40109 | 12 124 | 0,10034 | 30 228 | 120 830 | 0,66614 | 234 982 | 7,77 |
| 85 | 0,49834 | 9 022 | 0,13274 | 18 104 | 67 965 | 0,56248 | 114 151 | 6,31 |
| 90 | 0,55422 | 5 033 | 0,15333 | 9 082 | 32 826 | 0,48299 | 46 187 | 5,09 |
| 95 | 1,00000 | 4 049 | 0,30303 | 4 049 | 13 360 | 0,28927 | 13 360 | 3,30 |
| Mujeres | | | | | | | | |
| 0 | 0,07015 | 7 015 | 0,07373 | 100 000 | 95 145 | 0,95145 | 6 649 410 | 66,49 |
| 1 | 0,03351 | 3 116 | 0,00857 | 92 985 | 363 634 | 0,91756 | 6 554 264 | 70,49 |
| 5 | 0,00933 | 839 | 0,00188 | 89 868 | 447 246 | 0,97486 | 6 190 630 | 68,89 |
| 10 | 0,00483 | 430 | 0,00097 | 89 030 | 444 074 | 0,99291 | 5 743 385 | 64,51 |
| 15 | 0,00633 | 561 | 0,00127 | 88 600 | 441 597 | 0,99442 | 5 299 311 | 59,81 |
| 20 | 0,00777 | 684 | 0,00156 | 88 039 | 438 483 | 0,99295 | 4 857 714 | 55,18 |
| 25 | 0,00920 | 804 | 0,00185 | 87 354 | 434 763 | 0,99152 | 4 419 230 | 50,59 |
| 30 | 0,01007 | 872 | 0,00202 | 86 551 | 430 574 | 0,99037 | 3 984 467 | 46,04 |
| 35 | 0,01731 | 1 483 | 0,00349 | 85 679 | 424 687 | 0,98633 | 3 553 892 | 41,48 |
| 40 | 0,02206 | 1 857 | 0,00446 | 84 196 | 416 335 | 0,98033 | 3 129 205 | 37,17 |
| 45 | 0,02522 | 2 077 | 0,00511 | 82 338 | 406 500 | 0,97638 | 2 712 870 | 32,95 |
| 50 | 0,03269 | 2 624 | 0,00665 | 80 262 | 394 749 | 0,97109 | 2 306 370 | 28,74 |
| 55 | 0,04550 | 3 532 | 0,00931 | 77 638 | 379 359 | 0,96101 | 1 911 622 | 24,62 |
| 60 | 0,07515 | 5 569 | 0,01562 | 74 106 | 356 606 | 0,94002 | 1 532 263 | 20,68 |
| 65 | 0,11748 | 8 052 | 0,02496 | 68 537 | 322 554 | 0,90451 | 1 175 658 | 17,15 |
| 70 | 0,16737 | 10 123 | 0,03653 | 60 485 | 277 116 | 0,85913 | 853 104 | 14,10 |
| 75 | 0,22373 | 11 267 | 0,05038 | 50 362 | 223 639 | 0,80702 | 575 988 | 11,44 |
| 80 | 0,35614 | 13 923 | 0,08666 | 39 094 | 160 663 | 0,71840 | 352 349 | 9,01 |
| 85 | 0,43408 | 10 926 | 0,11088 | 25 171 | 98 540 | 0,61333 | 191 686 | 7,62 |
| 90 | 0,44177 | 6 293 | 0,11340 | 14 245 | 55 492 | 0,56314 | 93 147 | 6,54 |
| 95 | 1,00000 | 7 952 | 0,21118 | 7 952 | 37 655 | 0,40425 | 37 655 | 4,74 |

CUADRO 3.10

Costa Rica: Tabla abreviada de mortalidad
1959

| Edad | q(x) | d(x) | m(x) | l(x) | L(x) | S(x) | T(x) | e(x) |
|---------|---------|--------|---------|---------|---------|---------|-----------|-------|
| Hombres | | | | | | | | |
| 0 | 0,08453 | 8 453 | 0,08994 | 100 000 | 93 990 | 0,93990 | 6 299 265 | 62,99 |
| 1 | 0,02661 | 2 436 | 0,00678 | 91 547 | 359 545 | 0,90707 | 6 205 275 | 67,78 |
| 5 | 0,00825 | 735 | 0,00166 | 89 111 | 443 716 | 0,97835 | 5 845 730 | 65,60 |
| 10 | 0,00468 | 414 | 0,00094 | 88 376 | 440 844 | 0,99353 | 5 402 014 | 61,13 |
| 15 | 0,00643 | 566 | 0,00129 | 87 962 | 438 394 | 0,99444 | 4 961 171 | 56,40 |
| 20 | 0,00800 | 699 | 0,00161 | 87 396 | 435 231 | 0,99278 | 4 522 776 | 51,75 |
| 25 | 0,01038 | 900 | 0,00209 | 86 697 | 431 233 | 0,99081 | 4 087 545 | 47,15 |
| 30 | 0,01233 | 1 058 | 0,00248 | 85 797 | 426 339 | 0,98865 | 3 656 312 | 42,62 |
| 35 | 0,01671 | 1 416 | 0,00337 | 84 739 | 420 155 | 0,98549 | 3 229 973 | 38,12 |
| 40 | 0,02185 | 1 821 | 0,00442 | 83 323 | 412 063 | 0,98074 | 2 809 819 | 33,72 |
| 45 | 0,02722 | 2 219 | 0,00552 | 81 502 | 401 964 | 0,97549 | 2 397 756 | 29,42 |
| 50 | 0,03908 | 3 099 | 0,00797 | 79 284 | 388 671 | 0,96693 | 1 995 791 | 25,17 |
| 55 | 0,07196 | 5 482 | 0,01493 | 76 185 | 367 220 | 0,94481 | 1 607 120 | 21,09 |
| 60 | 0,11283 | 7 977 | 0,02392 | 70 703 | 333 571 | 0,90837 | 1 239 901 | 17,54 |
| 65 | 0,15270 | 9 578 | 0,03307 | 62 725 | 289 681 | 0,86842 | 906 329 | 14,45 |
| 70 | 0,22463 | 11 938 | 0,05061 | 53 147 | 235 890 | 0,81431 | 616 648 | 11,60 |
| 75 | 0,30122 | 12 413 | 0,07093 | 41 209 | 175 012 | 0,74192 | 380 759 | 9,24 |
| 80 | 0,42331 | 12 190 | 0,10739 | 28 796 | 113 505 | 0,64856 | 205 747 | 7,15 |
| 85 | 0,58876 | 9 777 | 0,16688 | 16 606 | 58 588 | 0,51617 | 92 242 | 5,55 |
| 90 | 0,60109 | 4 105 | 0,17188 | 6 829 | 23 884 | 0,40765 | 33 653 | 4,93 |
| 95 | 1,00000 | 2 724 | 0,27885 | 2 724 | 9 770 | 0,29030 | 9 770 | 3,59 |
| Mujeres | | | | | | | | |
| Edad | q(x) | d(x) | m(x) | l(x) | L(x) | S(x) | T(x) | e(x) |
| 0 | 0,07237 | 7 237 | 0,07630 | 100 000 | 94 854 | 0,94854 | 6 545 349 | 65,45 |
| 1 | 0,03000 | 2 783 | 0,00766 | 92 763 | 363 297 | 0,91630 | 6 450 495 | 69,54 |
| 5 | 0,00721 | 648 | 0,00145 | 89 979 | 448 275 | 0,97844 | 6 087 198 | 67,65 |
| 10 | 0,00417 | 372 | 0,00084 | 89 331 | 445 723 | 0,99431 | 5 638 924 | 63,12 |
| 15 | 0,00594 | 529 | 0,00119 | 88 958 | 443 470 | 0,99495 | 5 193 201 | 58,38 |
| 20 | 0,00704 | 623 | 0,00141 | 88 430 | 440 592 | 0,99351 | 4 749 731 | 53,71 |
| 25 | 0,00790 | 694 | 0,00159 | 87 807 | 437 300 | 0,99253 | 4 309 139 | 49,08 |
| 30 | 0,01137 | 990 | 0,00229 | 87 113 | 433 090 | 0,99037 | 3 871 839 | 44,45 |
| 35 | 0,01879 | 1 618 | 0,00379 | 86 123 | 426 570 | 0,98495 | 3 438 749 | 39,93 |
| 40 | 0,02169 | 1 833 | 0,00438 | 84 505 | 417 944 | 0,97978 | 3 012 178 | 35,64 |
| 45 | 0,02222 | 1 837 | 0,00449 | 82 673 | 408 771 | 0,97805 | 2 594 234 | 31,38 |
| 50 | 0,03597 | 2 907 | 0,00733 | 80 836 | 396 909 | 0,97098 | 2 185 463 | 27,04 |
| 55 | 0,05751 | 4 481 | 0,01184 | 77 928 | 378 437 | 0,95346 | 1 788 554 | 22,95 |
| 60 | 0,08856 | 6 504 | 0,01853 | 73 447 | 350 973 | 0,92743 | 1 410 117 | 19,20 |
| 65 | 0,13039 | 8 729 | 0,02790 | 66 943 | 312 892 | 0,89150 | 1 059 143 | 15,82 |
| 70 | 0,20203 | 11 761 | 0,04495 | 58 214 | 261 668 | 0,83629 | 746 252 | 12,82 |
| 75 | 0,27174 | 12 623 | 0,06289 | 46 453 | 200 708 | 0,76703 | 484 583 | 10,43 |
| 80 | 0,35958 | 12 164 | 0,08768 | 33 830 | 138 739 | 0,69125 | 283 875 | 8,39 |
| 85 | 0,42902 | 9 295 | 0,10924 | 21 666 | 85 091 | 0,61331 | 145 136 | 6,70 |
| 90 | 0,58925 | 7 289 | 0,16708 | 12 371 | 43 630 | 0,51274 | 60 046 | 4,85 |
| 95 | 1,00000 | 5 081 | 0,30952 | 5 081 | 16 416 | 0,27339 | 16 416 | 3,23 |

CUADRO 3.11

**Costa Rica: Tabla abreviada de mortalidad
1960**

| Edad | q(x) | d(x) | m(x) | l(x) | L(x) | S(x) | T(x) | e(x) |
|---------|---------|--------|---------|---------|---------|---------|-----------|-------|
| Hombres | | | | | | | | |
| 0 | 0,08333 | 8 333 | 0,08853 | 100 000 | 94 133 | 0,94133 | 6 458 410 | 64,58 |
| 1 | 0,02874 | 2 635 | 0,00733 | 91 667 | 359 555 | 0,90738 | 6 364 277 | 69,43 |
| 5 | 0,00779 | 693 | 0,00156 | 89 032 | 443 426 | 0,97738 | 6 004 722 | 67,44 |
| 10 | 0,00602 | 532 | 0,00121 | 88 338 | 440 363 | 0,99309 | 5 561 296 | 62,95 |
| 15 | 0,00652 | 572 | 0,00131 | 87 807 | 437 603 | 0,99373 | 5 120 934 | 58,32 |
| 20 | 0,00876 | 764 | 0,00176 | 87 234 | 434 263 | 0,99237 | 4 683 331 | 53,69 |
| 25 | 0,00942 | 814 | 0,00189 | 86 471 | 430 317 | 0,99091 | 4 249 068 | 49,14 |
| 30 | 0,01003 | 859 | 0,00202 | 85 656 | 426 134 | 0,99028 | 3 818 751 | 44,58 |
| 35 | 0,01481 | 1 256 | 0,00299 | 84 797 | 420 845 | 0,98759 | 3 392 617 | 40,01 |
| 40 | 0,02135 | 1 784 | 0,00432 | 83 541 | 413 246 | 0,98194 | 2 971 772 | 35,57 |
| 45 | 0,02970 | 2 428 | 0,00603 | 81 757 | 402 717 | 0,97452 | 2 558 526 | 31,29 |
| 50 | 0,04259 | 3 379 | 0,00870 | 79 330 | 388 200 | 0,96395 | 2 155 809 | 27,18 |
| 55 | 0,06056 | 4 599 | 0,01249 | 75 951 | 368 255 | 0,94862 | 1 767 609 | 23,27 |
| 60 | 0,09551 | 6 815 | 0,02006 | 71 351 | 339 719 | 0,92251 | 1 399 354 | 19,61 |
| 65 | 0,14067 | 9 078 | 0,03026 | 64 537 | 299 987 | 0,88304 | 1 059 635 | 16,42 |
| 70 | 0,19026 | 10 552 | 0,04205 | 55 458 | 250 912 | 0,83641 | 759 648 | 13,70 |
| 75 | 0,26336 | 11 827 | 0,06066 | 44 907 | 194 966 | 0,77703 | 508 735 | 11,33 |
| 80 | 0,35191 | 11 641 | 0,08541 | 33 080 | 136 297 | 0,69908 | 313 769 | 9,49 |
| 85 | 0,43972 | 9 427 | 0,11273 | 21 439 | 83 627 | 0,61356 | 177 472 | 8,28 |
| 90 | 0,46538 | 5 590 | 0,12130 | 12 012 | 46 084 | 0,55107 | 93 846 | 7,81 |
| 95 | 1,00000 | 6 422 | 0,13445 | 6 422 | 47 762 | 0,50894 | 47 762 | 7,44 |
| Mujeres | | | | | | | | |
| Edad | q(x) | d(x) | m(x) | l(x) | L(x) | S(x) | T(x) | e(x) |
| 0 | 0,07216 | 7 216 | 0,07602 | 100 000 | 94 920 | 0,94920 | 6 679 508 | 66,80 |
| 1 | 0,03086 | 2 864 | 0,00788 | 92 784 | 363 197 | 0,91623 | 6 584 588 | 70,97 |
| 5 | 0,00765 | 688 | 0,00154 | 89 921 | 447 884 | 0,97766 | 6 221 391 | 69,19 |
| 10 | 0,00449 | 401 | 0,00090 | 89 233 | 445 163 | 0,99392 | 5 773 507 | 64,70 |
| 15 | 0,00427 | 379 | 0,00086 | 88 832 | 443 213 | 0,99562 | 5 328 344 | 59,98 |
| 20 | 0,00655 | 580 | 0,00131 | 88 453 | 440 817 | 0,99459 | 4 885 131 | 55,23 |
| 25 | 0,00969 | 852 | 0,00195 | 87 874 | 437 238 | 0,99188 | 4 444 315 | 50,58 |
| 30 | 0,01146 | 997 | 0,00231 | 87 022 | 432 616 | 0,98943 | 4 007 077 | 46,05 |
| 35 | 0,01422 | 1 223 | 0,00286 | 86 025 | 427 064 | 0,98717 | 3 574 461 | 41,55 |
| 40 | 0,01549 | 1 314 | 0,00312 | 84 801 | 420 721 | 0,98515 | 3 147 397 | 37,12 |
| 45 | 0,02317 | 1 935 | 0,00469 | 83 487 | 412 600 | 0,98070 | 2 726 676 | 32,66 |
| 50 | 0,03300 | 2 691 | 0,00671 | 81 553 | 401 035 | 0,97197 | 2 314 075 | 28,38 |
| 55 | 0,05187 | 4 090 | 0,01065 | 78 861 | 384 081 | 0,95772 | 1 913 040 | 24,26 |
| 60 | 0,07677 | 5 740 | 0,01597 | 74 771 | 359 505 | 0,93601 | 1 528 959 | 20,45 |
| 65 | 0,11651 | 8 043 | 0,02474 | 69 031 | 325 047 | 0,90415 | 1 169 453 | 16,94 |
| 70 | 0,17198 | 10 489 | 0,03763 | 60 988 | 278 718 | 0,85747 | 844 406 | 13,85 |
| 75 | 0,23561 | 11 898 | 0,05341 | 50 499 | 222 750 | 0,79920 | 565 689 | 11,20 |
| 80 | 0,31798 | 12 274 | 0,07562 | 38 601 | 162 319 | 0,72870 | 342 939 | 8,88 |
| 85 | 0,48163 | 12 680 | 0,12688 | 26 327 | 99 934 | 0,61566 | 180 620 | 6,86 |
| 90 | 0,50435 | 6 883 | 0,13488 | 13 647 | 51 028 | 0,51062 | 80 686 | 5,91 |
| 95 | 1,00000 | 6 764 | 0,22807 | 6 764 | 29 658 | 0,36758 | 29 658 | 4,38 |

CUADRO 3.12

**Costa Rica: Tabla abreviada de mortalidad
1961**

| Edad | q(x) | d(x) | m(x) | l(x) | L(x) | S(x) | T(x) | e(x) |
|---------|---------|--------|---------|---------|---------|---------|-----------|-------|
| Hombres | | | | | | | | |
| 0 | 0,07718 | 7 718 | 0,08171 | 100 000 | 94 458 | 0,94458 | 6 525 953 | 65,26 |
| 1 | 0,02288 | 2 111 | 0,00581 | 92 282 | 363 300 | 0,91552 | 6 431 494 | 69,69 |
| 5 | 0,00777 | 701 | 0,00156 | 90 170 | 449 100 | 0,98109 | 6 068 195 | 67,30 |
| 10 | 0,00440 | 394 | 0,00088 | 89 470 | 446 363 | 0,99391 | 5 619 095 | 62,80 |
| 15 | 0,00640 | 570 | 0,00128 | 89 076 | 443 953 | 0,99460 | 5 172 732 | 58,07 |
| 20 | 0,00863 | 764 | 0,00173 | 88 506 | 440 617 | 0,99249 | 4 728 779 | 53,43 |
| 25 | 0,00945 | 829 | 0,00190 | 87 741 | 436 635 | 0,99096 | 4 288 162 | 48,87 |
| 30 | 0,01200 | 1 043 | 0,00241 | 86 913 | 431 956 | 0,98928 | 3 851 527 | 44,31 |
| 35 | 0,01438 | 1 235 | 0,00290 | 85 870 | 426 263 | 0,98682 | 3 419 571 | 39,82 |
| 40 | 0,01980 | 1 676 | 0,00400 | 84 635 | 418 987 | 0,98293 | 2 993 308 | 35,37 |
| 45 | 0,02593 | 2 151 | 0,00525 | 82 959 | 409 419 | 0,97716 | 2 574 321 | 31,03 |
| 50 | 0,03541 | 2 861 | 0,00721 | 80 808 | 396 888 | 0,96939 | 2 164 902 | 26,79 |
| 55 | 0,05908 | 4 605 | 0,01217 | 77 947 | 378 224 | 0,95297 | 1 768 014 | 22,68 |
| 60 | 0,09163 | 6 720 | 0,01921 | 73 342 | 349 911 | 0,92514 | 1 389 791 | 18,95 |
| 65 | 0,13762 | 9 168 | 0,02956 | 66 622 | 310 190 | 0,88648 | 1 039 879 | 15,61 |
| 70 | 0,19986 | 11 483 | 0,04441 | 57 454 | 258 562 | 0,83356 | 729 689 | 12,70 |
| 75 | 0,27544 | 12 662 | 0,06389 | 45 971 | 198 199 | 0,76654 | 471 127 | 10,25 |
| 80 | 0,39496 | 13 156 | 0,09843 | 33 309 | 133 654 | 0,67434 | 272 928 | 8,19 |
| 85 | 0,51467 | 10 372 | 0,13860 | 20 153 | 74 834 | 0,55991 | 139 274 | 6,91 |
| 90 | 0,51653 | 5 052 | 0,13928 | 9 781 | 36 274 | 0,48472 | 64 440 | 6,59 |
| 95 | 1,00000 | 4 729 | 0,16788 | 4 729 | 28 167 | 0,43710 | 28 167 | 5,96 |
| Mujeres | | | | | | | | |
| 0 | 0,06437 | 6 437 | 0,06749 | 100 000 | 95 378 | 0,95378 | 6 813 913 | 68,14 |
| 1 | 0,02407 | 2 252 | 0,00612 | 93 563 | 368 158 | 0,92707 | 6 718 535 | 71,81 |
| 5 | 0,00648 | 592 | 0,00130 | 91 311 | 455 077 | 0,98175 | 6 350 377 | 69,55 |
| 10 | 0,00314 | 285 | 0,00063 | 90 720 | 452 886 | 0,99519 | 5 895 300 | 64,98 |
| 15 | 0,00401 | 363 | 0,00080 | 90 435 | 451 268 | 0,99643 | 5 442 414 | 60,18 |
| 20 | 0,00582 | 524 | 0,00117 | 90 072 | 449 052 | 0,99509 | 4 991 146 | 55,41 |
| 25 | 0,00893 | 800 | 0,00179 | 89 548 | 445 742 | 0,99263 | 4 542 094 | 50,72 |
| 30 | 0,00989 | 877 | 0,00199 | 88 749 | 441 549 | 0,99059 | 4 096 352 | 46,16 |
| 35 | 0,01804 | 1 585 | 0,00364 | 87 871 | 435 392 | 0,98606 | 3 654 803 | 41,59 |
| 40 | 0,01967 | 1 697 | 0,00397 | 86 286 | 427 185 | 0,98115 | 3 219 411 | 37,31 |
| 45 | 0,01912 | 1 618 | 0,00386 | 84 588 | 418 898 | 0,98060 | 2 792 226 | 33,01 |
| 50 | 0,03252 | 2 698 | 0,00661 | 82 971 | 408 109 | 0,97424 | 2 373 328 | 28,60 |
| 55 | 0,05052 | 4 056 | 0,01037 | 80 273 | 391 225 | 0,95863 | 1 965 219 | 24,48 |
| 60 | 0,06637 | 5 058 | 0,01373 | 76 217 | 368 440 | 0,94176 | 1 573 995 | 20,65 |
| 65 | 0,11595 | 8 251 | 0,02462 | 71 159 | 335 166 | 0,90969 | 1 205 555 | 16,94 |
| 70 | 0,17086 | 10 748 | 0,03736 | 62 908 | 287 669 | 0,85829 | 870 389 | 13,84 |
| 75 | 0,23397 | 12 204 | 0,05299 | 52 160 | 230 289 | 0,80054 | 582 721 | 11,17 |
| 80 | 0,31960 | 12 770 | 0,07608 | 39 956 | 167 855 | 0,72889 | 352 432 | 8,82 |
| 85 | 0,48365 | 13 149 | 0,12758 | 27 186 | 103 058 | 0,61397 | 184 577 | 6,79 |
| 90 | 0,49473 | 6 945 | 0,13147 | 14 037 | 52 825 | 0,51258 | 81 519 | 5,81 |
| 95 | 1,00000 | 7 093 | 0,24719 | 7 093 | 28 693 | 0,35198 | 28 693 | 4,05 |

CUADRO 3.13

**Costa Rica: Tabla abreviada de mortalidad
1962**

| Edad | q(x) | d(x) | m(x) | l(x) | L(x) | S(x) | T(x) | e(x) |
|---------|---------|--------|---------|---------|---------|---------|-----------|-------|
| Hombres | | | | | | | | |
| 0 | 0,08197 | 8 197 | 0,08699 | 100 000 | 94 237 | 0,94237 | 6 394 249 | 63,94 |
| 1 | 0,03177 | 2 917 | 0,00812 | 91 803 | 359 241 | 0,90696 | 6 300 012 | 68,63 |
| 5 | 0,00841 | 747 | 0,00169 | 88 886 | 442 562 | 0,97593 | 5 940 771 | 66,84 |
| 10 | 0,00483 | 425 | 0,00097 | 88 139 | 439 630 | 0,99338 | 5 498 210 | 62,38 |
| 15 | 0,00641 | 562 | 0,00129 | 87 713 | 437 162 | 0,99439 | 5 058 580 | 57,67 |
| 20 | 0,00864 | 753 | 0,00174 | 87 151 | 433 873 | 0,99248 | 4 621 418 | 53,03 |
| 25 | 0,01095 | 946 | 0,00220 | 86 398 | 429 625 | 0,99021 | 4 187 545 | 48,47 |
| 30 | 0,01048 | 895 | 0,00211 | 85 452 | 425 021 | 0,98928 | 3 757 920 | 43,98 |
| 35 | 0,01674 | 1 416 | 0,00338 | 84 556 | 419 243 | 0,98641 | 3 332 899 | 39,42 |
| 40 | 0,02333 | 1 939 | 0,00472 | 83 141 | 410 855 | 0,97999 | 2 913 656 | 35,04 |
| 45 | 0,03017 | 2 450 | 0,00613 | 81 201 | 399 882 | 0,97329 | 2 502 801 | 30,82 |
| 50 | 0,04109 | 3 236 | 0,00839 | 78 752 | 385 667 | 0,96445 | 2 102 919 | 26,70 |
| 55 | 0,05617 | 4 242 | 0,01156 | 75 515 | 366 972 | 0,95153 | 1 717 252 | 22,74 |
| 60 | 0,09915 | 7 067 | 0,02086 | 71 274 | 338 701 | 0,92296 | 1 350 280 | 18,95 |
| 65 | 0,14397 | 9 244 | 0,03103 | 64 207 | 297 924 | 0,87961 | 1 011 579 | 15,76 |
| 70 | 0,20066 | 11 029 | 0,04461 | 54 963 | 247 242 | 0,82988 | 713 655 | 12,98 |
| 75 | 0,26921 | 11 828 | 0,06222 | 43 934 | 190 101 | 0,76889 | 466 413 | 10,62 |
| 80 | 0,36048 | 11 574 | 0,08795 | 32 106 | 131 598 | 0,69225 | 276 312 | 8,61 |
| 85 | 0,49368 | 10 137 | 0,13109 | 20 533 | 77 322 | 0,58757 | 144 715 | 7,05 |
| 90 | 0,53360 | 5 547 | 0,14555 | 10 396 | 38 113 | 0,49291 | 67 392 | 6,48 |
| 95 | 1,00000 | 4 849 | 0,16561 | 4 849 | 29 279 | 0,43446 | 29 279 | 6,04 |
| Mujeres | | | | | | | | |
| 0 | 0,06824 | 6 824 | 0,07168 | 100 000 | 95 203 | 0,95203 | 6 721 664 | 67,22 |
| 1 | 0,03130 | 2 917 | 0,00800 | 93 176 | 364 728 | 0,91986 | 6 626 461 | 71,12 |
| 5 | 0,00817 | 737 | 0,00164 | 90 259 | 449 454 | 0,97722 | 6 261 733 | 69,37 |
| 10 | 0,00359 | 321 | 0,00072 | 89 522 | 446 809 | 0,99412 | 5 812 279 | 64,93 |
| 15 | 0,00384 | 342 | 0,00077 | 89 201 | 445 151 | 0,99629 | 5 365 470 | 60,15 |
| 20 | 0,00531 | 472 | 0,00106 | 88 859 | 443 116 | 0,99543 | 4 920 319 | 55,37 |
| 25 | 0,00773 | 683 | 0,00155 | 88 387 | 440 229 | 0,99348 | 4 477 203 | 50,65 |
| 30 | 0,01245 | 1 092 | 0,00250 | 87 704 | 435 792 | 0,98992 | 4 036 974 | 46,03 |
| 35 | 0,01536 | 1 330 | 0,00309 | 86 613 | 429 738 | 0,98611 | 3 601 182 | 41,58 |
| 40 | 0,01901 | 1 621 | 0,00384 | 85 283 | 422 360 | 0,98283 | 3 171 443 | 37,19 |
| 45 | 0,02479 | 2 074 | 0,00502 | 83 661 | 413 122 | 0,97813 | 2 749 083 | 32,86 |
| 50 | 0,03660 | 2 986 | 0,00746 | 81 587 | 400 470 | 0,96937 | 2 335 961 | 28,63 |
| 55 | 0,04839 | 3 804 | 0,00992 | 78 601 | 383 494 | 0,95761 | 1 935 492 | 24,62 |
| 60 | 0,07363 | 5 508 | 0,01529 | 74 797 | 360 216 | 0,93930 | 1 551 997 | 20,75 |
| 65 | 0,11528 | 7 987 | 0,02447 | 69 289 | 326 479 | 0,90634 | 1 191 781 | 17,20 |
| 70 | 0,17820 | 10 924 | 0,03913 | 61 302 | 279 200 | 0,85519 | 865 302 | 14,12 |
| 75 | 0,24722 | 12 455 | 0,05642 | 50 378 | 220 754 | 0,79067 | 586 102 | 11,63 |
| 80 | 0,32528 | 12 336 | 0,07769 | 37 924 | 158 778 | 0,71925 | 365 347 | 9,63 |
| 85 | 0,43158 | 11 043 | 0,11007 | 25 588 | 100 331 | 0,63189 | 206 569 | 8,07 |
| 90 | 0,44094 | 6 413 | 0,11313 | 14 545 | 56 689 | 0,56502 | 106 239 | 7,30 |
| 95 | 1,00000 | 8 131 | 0,16410 | 8 131 | 49 549 | 0,46640 | 49 549 | 6,09 |

CUADRO 3.14

**Costa Rica: Tabla abreviada de mortalidad
1963**

| Edad | q(x) | d(x) | m(x) | l(x) | L(x) | S(x) | T(x) | e(x) |
|---------|---------|--------|---------|---------|---------|---------|-----------|-------|
| Hombres | | | | | | | | |
| 0 | 0,08654 | 8 654 | 0,09226 | 100 000 | 93 803 | 0,93803 | 6 375 207 | 63,75 |
| 1 | 0,02838 | 2 592 | 0,00724 | 91 346 | 358 150 | 0,90391 | 6 281 403 | 68,77 |
| 5 | 0,00861 | 764 | 0,00173 | 88 753 | 441 856 | 0,97766 | 5 923 253 | 66,74 |
| 10 | 0,00485 | 427 | 0,00097 | 87 989 | 438 878 | 0,99326 | 5 481 397 | 62,30 |
| 15 | 0,00630 | 552 | 0,00126 | 87 562 | 436 430 | 0,99442 | 5 042 519 | 57,59 |
| 20 | 0,01049 | 913 | 0,00211 | 87 010 | 432 769 | 0,99161 | 4 606 088 | 52,94 |
| 25 | 0,01124 | 968 | 0,00226 | 86 097 | 428 068 | 0,98914 | 4 173 319 | 48,47 |
| 30 | 0,01072 | 913 | 0,00216 | 85 130 | 423 368 | 0,98902 | 3 745 251 | 43,99 |
| 35 | 0,01587 | 1 336 | 0,00320 | 84 217 | 417 746 | 0,98672 | 3 321 883 | 39,44 |
| 40 | 0,02392 | 1 982 | 0,00484 | 82 881 | 409 450 | 0,98014 | 2 904 137 | 35,04 |
| 45 | 0,02630 | 2 127 | 0,00533 | 80 899 | 399 176 | 0,97491 | 2 494 687 | 30,84 |
| 50 | 0,04124 | 3 248 | 0,00842 | 78 772 | 385 737 | 0,96633 | 2 095 511 | 26,60 |
| 55 | 0,05740 | 4 335 | 0,01182 | 75 523 | 366 778 | 0,95085 | 1 709 775 | 22,64 |
| 60 | 0,08139 | 5 794 | 0,01697 | 71 188 | 341 456 | 0,93096 | 1 342 996 | 18,87 |
| 65 | 0,13074 | 8 550 | 0,02798 | 65 394 | 305 597 | 0,89498 | 1 001 540 | 15,32 |
| 70 | 0,20133 | 11 445 | 0,04477 | 56 845 | 255 611 | 0,83643 | 695 943 | 12,24 |
| 75 | 0,29380 | 13 339 | 0,06888 | 45 400 | 193 653 | 0,75761 | 440 332 | 9,70 |
| 80 | 0,39407 | 12 634 | 0,09815 | 32 061 | 128 720 | 0,66470 | 246 680 | 7,69 |
| 85 | 0,54206 | 10 530 | 0,14872 | 19 427 | 70 808 | 0,55009 | 117 959 | 6,07 |
| 90 | 0,59480 | 5 292 | 0,16931 | 8 896 | 31 253 | 0,44138 | 47 151 | 5,30 |
| 95 | 1,00000 | 3 605 | 0,22674 | 3 605 | 15 898 | 0,33718 | 15 898 | 4,41 |
| Mujeres | | | | | | | | |
| 0 | 0,07107 | 7 107 | 0,07489 | 100 000 | 94 911 | 0,94911 | 6 657 122 | 66,57 |
| 1 | 0,03050 | 2 833 | 0,00779 | 92 893 | 363 809 | 0,91744 | 6 562 211 | 70,64 |
| 5 | 0,00612 | 551 | 0,00123 | 90 059 | 448 919 | 0,97863 | 6 198 402 | 68,83 |
| 10 | 0,00352 | 315 | 0,00071 | 89 508 | 446 754 | 0,99518 | 5 749 483 | 64,23 |
| 15 | 0,00425 | 379 | 0,00085 | 89 193 | 445 018 | 0,99611 | 5 302 729 | 59,45 |
| 20 | 0,00646 | 574 | 0,00130 | 88 814 | 442 635 | 0,99465 | 4 857 711 | 54,70 |
| 25 | 0,00941 | 831 | 0,00189 | 88 240 | 439 125 | 0,99207 | 4 415 076 | 50,03 |
| 30 | 0,01107 | 968 | 0,00223 | 87 410 | 434 629 | 0,98976 | 3 975 951 | 45,49 |
| 35 | 0,01354 | 1 170 | 0,00273 | 86 442 | 429 284 | 0,98770 | 3 541 322 | 40,97 |
| 40 | 0,01867 | 1 592 | 0,00377 | 85 271 | 422 376 | 0,98391 | 3 112 038 | 36,50 |
| 45 | 0,02428 | 2 032 | 0,00492 | 83 679 | 413 316 | 0,97855 | 2 689 662 | 32,14 |
| 50 | 0,03038 | 2 480 | 0,00617 | 81 647 | 402 037 | 0,97271 | 2 276 346 | 27,88 |
| 55 | 0,04687 | 3 711 | 0,00960 | 79 167 | 386 559 | 0,96150 | 1 874 309 | 23,68 |
| 60 | 0,08384 | 6 326 | 0,01750 | 75 457 | 361 468 | 0,93509 | 1 487 750 | 19,72 |
| 65 | 0,11145 | 7 705 | 0,02361 | 69 131 | 326 391 | 0,90296 | 1 126 282 | 16,29 |
| 70 | 0,18676 | 11 472 | 0,04120 | 61 426 | 278 450 | 0,85312 | 799 891 | 13,02 |
| 75 | 0,26427 | 13 201 | 0,06090 | 49 954 | 216 766 | 0,77848 | 521 441 | 10,44 |
| 80 | 0,36268 | 13 329 | 0,08860 | 36 753 | 150 440 | 0,69402 | 304 675 | 8,29 |
| 85 | 0,48981 | 11 473 | 0,12973 | 23 423 | 88 434 | 0,58784 | 154 235 | 6,58 |
| 90 | 0,59069 | 7 059 | 0,16765 | 11 950 | 42 104 | 0,47611 | 65 801 | 5,51 |
| 95 | 1,00000 | 4 891 | 0,20642 | 4 891 | 23 696 | 0,36012 | 23 696 | 4,84 |

CUADRO 3.15

Costa Rica: Tabla abreviada de mortalidad
1964

| Edad | q(x) | d(x) | m(x) | l(x) | L(x) | S(x) | T(x) | e(x) |
|---------|---------|--------|---------|---------|---------|---------|-----------|-------|
| Hombres | | | | | | | | |
| 0 | 0,09063 | 9 063 | 0,09693 | 100 000 | 93 502 | 0,93502 | 6 291 674 | 62,92 |
| 1 | 0,03041 | 2 765 | 0,00776 | 90 937 | 356 341 | 0,89968 | 6 198 173 | 68,16 |
| 5 | 0,00726 | 640 | 0,00146 | 88 172 | 439 258 | 0,97647 | 5 841 832 | 66,26 |
| 10 | 0,00418 | 366 | 0,00084 | 87 532 | 436 742 | 0,99427 | 5 402 575 | 61,72 |
| 15 | 0,00688 | 600 | 0,00138 | 87 165 | 434 327 | 0,99447 | 4 965 833 | 56,97 |
| 20 | 0,01034 | 895 | 0,00208 | 86 566 | 430 590 | 0,99140 | 4 531 506 | 52,35 |
| 25 | 0,01056 | 904 | 0,00212 | 85 671 | 426 092 | 0,98955 | 4 100 915 | 47,87 |
| 30 | 0,01463 | 1 240 | 0,00295 | 84 766 | 420 731 | 0,98742 | 3 674 823 | 43,35 |
| 35 | 0,01697 | 1 417 | 0,00342 | 83 526 | 414 086 | 0,98421 | 3 254 092 | 38,96 |
| 40 | 0,02182 | 1 792 | 0,00441 | 82 109 | 406 063 | 0,98062 | 2 840 006 | 34,59 |
| 45 | 0,02969 | 2 385 | 0,00603 | 80 317 | 395 622 | 0,97429 | 2 433 943 | 30,30 |
| 50 | 0,03978 | 3 100 | 0,00812 | 77 932 | 381 910 | 0,96534 | 2 038 321 | 26,16 |
| 55 | 0,05725 | 4 284 | 0,01179 | 74 832 | 363 451 | 0,95167 | 1 656 411 | 22,14 |
| 60 | 0,09010 | 6 356 | 0,01887 | 70 548 | 336 851 | 0,92681 | 1 292 961 | 18,33 |
| 65 | 0,14950 | 9 597 | 0,03232 | 64 192 | 296 968 | 0,88160 | 956 110 | 14,89 |
| 70 | 0,22222 | 12 132 | 0,05000 | 54 595 | 242 645 | 0,81707 | 659 142 | 12,07 |
| 75 | 0,29701 | 12 612 | 0,06976 | 42 463 | 180 784 | 0,74506 | 416 497 | 9,81 |
| 80 | 0,40689 | 12 146 | 0,10216 | 29 851 | 118 889 | 0,65763 | 235 713 | 7,90 |
| 85 | 0,48727 | 8 627 | 0,12885 | 17 705 | 66 956 | 0,56318 | 116 824 | 6,60 |
| 90 | 0,58380 | 5 300 | 0,16489 | 9 078 | 32 140 | 0,48001 | 49 868 | 5,49 |
| 95 | 1,00000 | 3 778 | 0,21311 | 3 778 | 17 728 | 0,35550 | 17 728 | 4,69 |
| Mujeres | | | | | | | | |
| 0 | 0,07730 | 7 730 | 0,08183 | 100 000 | 94 458 | 0,94458 | 6 606 178 | 66,06 |
| 1 | 0,03087 | 2 848 | 0,00788 | 92 270 | 361 233 | 0,91138 | 6 511 720 | 70,57 |
| 5 | 0,00697 | 623 | 0,00140 | 89 422 | 445 554 | 0,97776 | 6 150 487 | 68,78 |
| 10 | 0,00346 | 307 | 0,00069 | 88 799 | 443 229 | 0,99478 | 5 704 933 | 64,25 |
| 15 | 0,00475 | 420 | 0,00095 | 88 492 | 441 409 | 0,99589 | 5 261 704 | 59,46 |
| 20 | 0,00624 | 550 | 0,00125 | 88 072 | 438 984 | 0,99451 | 4 820 295 | 54,73 |
| 25 | 0,00760 | 666 | 0,00153 | 87 522 | 435 946 | 0,99308 | 4 381 311 | 50,06 |
| 30 | 0,00950 | 825 | 0,00191 | 86 856 | 432 219 | 0,99145 | 3 945 365 | 45,42 |
| 35 | 0,01497 | 1 288 | 0,00302 | 86 031 | 426 936 | 0,98778 | 3 513 146 | 40,84 |
| 40 | 0,01828 | 1 549 | 0,00369 | 84 743 | 419 844 | 0,98339 | 3 086 210 | 36,42 |
| 45 | 0,02663 | 2 215 | 0,00540 | 83 194 | 410 433 | 0,97758 | 2 666 365 | 32,05 |
| 50 | 0,03332 | 2 698 | 0,00678 | 80 979 | 398 149 | 0,97007 | 2 255 932 | 27,86 |
| 55 | 0,04854 | 3 800 | 0,00995 | 78 281 | 381 904 | 0,95920 | 1 857 783 | 23,73 |
| 60 | 0,08158 | 6 076 | 0,01701 | 74 481 | 357 214 | 0,93535 | 1 475 878 | 19,82 |
| 65 | 0,11350 | 7 764 | 0,02406 | 68 405 | 322 615 | 0,90314 | 1 118 664 | 16,35 |
| 70 | 0,16982 | 10 298 | 0,03711 | 60 641 | 277 461 | 0,86004 | 796 049 | 13,13 |
| 75 | 0,24750 | 12 460 | 0,05649 | 50 343 | 220 567 | 0,79495 | 518 588 | 10,30 |
| 80 | 0,36813 | 13 946 | 0,09024 | 37 883 | 154 551 | 0,70070 | 298 022 | 7,87 |
| 85 | 0,53258 | 12 748 | 0,14517 | 23 937 | 87 815 | 0,56819 | 143 471 | 5,99 |
| 90 | 0,61935 | 6 930 | 0,17944 | 11 189 | 38 620 | 0,43978 | 55 656 | 4,97 |
| 95 | 1,00000 | 4 259 | 0,25000 | 4 259 | 17 036 | 0,30610 | 17 036 | 4,00 |

CUADRO 3.16

**Costa Rica: Tabla abreviada de mortalidad
1965**

| Edad | $q(x)$ | $d(x)$ | $m(x)$ | $l(x)$ | $L(x)$ | $S(x)$ | $T(x)$ | $e(x)$ |
|---------|---------|--------|---------|---------|---------|---------|-----------|--------|
| Hombres | | | | | | | | |
| 0 | 0,08029 | 8 029 | 0,08519 | 100 000 | 94 243 | 0,94243 | 6 365 769 | 63,66 |
| 1 | 0,02771 | 2 548 | 0,00706 | 91 971 | 361 055 | 0,91060 | 6 271 526 | 68,19 |
| 5 | 0,00702 | 628 | 0,00141 | 89 423 | 445 546 | 0,97858 | 5 910 471 | 66,10 |
| 10 | 0,00428 | 380 | 0,00086 | 88 795 | 443 027 | 0,99435 | 5 464 925 | 61,55 |
| 15 | 0,00651 | 576 | 0,00131 | 88 415 | 440 637 | 0,99461 | 5 021 899 | 56,80 |
| 20 | 0,00864 | 759 | 0,00173 | 87 839 | 437 300 | 0,99243 | 4 581 262 | 52,16 |
| 25 | 0,01065 | 927 | 0,00214 | 87 081 | 433 086 | 0,99036 | 4 143 962 | 47,59 |
| 30 | 0,01326 | 1 142 | 0,00267 | 86 154 | 427 913 | 0,98806 | 3 710 876 | 43,07 |
| 35 | 0,01782 | 1 515 | 0,00360 | 85 011 | 421 270 | 0,98447 | 3 282 963 | 38,62 |
| 40 | 0,02288 | 1 911 | 0,00463 | 83 496 | 412 705 | 0,97967 | 2 861 693 | 34,27 |
| 45 | 0,03125 | 2 549 | 0,00635 | 81 586 | 401 555 | 0,97298 | 2 448 988 | 30,02 |
| 50 | 0,04302 | 3 400 | 0,00879 | 79 036 | 386 680 | 0,96296 | 2 047 433 | 25,90 |
| 55 | 0,05738 | 4 340 | 0,01181 | 75 636 | 367 329 | 0,94996 | 1 660 753 | 21,96 |
| 60 | 0,09558 | 6 815 | 0,02008 | 71 296 | 339 443 | 0,92408 | 1 293 423 | 18,14 |
| 65 | 0,13922 | 8 977 | 0,02993 | 64 481 | 299 964 | 0,88369 | 953 980 | 14,79 |
| 70 | 0,22700 | 12 599 | 0,05121 | 55 504 | 246 023 | 0,82018 | 654 017 | 11,78 |
| 75 | 0,31769 | 13 630 | 0,07554 | 42 905 | 180 449 | 0,73346 | 407 994 | 9,51 |
| 80 | 0,41125 | 12 039 | 0,10354 | 29 275 | 116 275 | 0,64436 | 227 545 | 7,77 |
| 85 | 0,51429 | 8 864 | 0,13846 | 17 235 | 64 017 | 0,55057 | 111 270 | 6,46 |
| 90 | 0,53221 | 4 455 | 0,14504 | 8 371 | 30 719 | 0,47985 | 47 253 | 5,64 |
| 95 | 1,00000 | 3 916 | 0,23684 | 3 916 | 16 534 | 0,34991 | 16 534 | 4,22 |
| Mujeres | | | | | | | | |
| Edad | $q(x)$ | $d(x)$ | $m(x)$ | $l(x)$ | $L(x)$ | $S(x)$ | $T(x)$ | $e(x)$ |
| 0 | 0,07039 | 7 039 | 0,07414 | 100 000 | 94 953 | 0,94953 | 6 720 505 | 67,21 |
| 1 | 0,02909 | 2 705 | 0,00742 | 92 961 | 364 500 | 0,91890 | 6 625 552 | 71,27 |
| 5 | 0,00448 | 405 | 0,00090 | 90 256 | 450 268 | 0,98001 | 6 261 053 | 69,37 |
| 10 | 0,00309 | 278 | 0,00062 | 89 851 | 448 562 | 0,99621 | 5 810 785 | 64,67 |
| 15 | 0,00417 | 374 | 0,00084 | 89 574 | 446 933 | 0,99637 | 5 362 223 | 59,86 |
| 20 | 0,00642 | 573 | 0,00129 | 89 200 | 444 566 | 0,99470 | 4 915 290 | 55,10 |
| 25 | 0,00730 | 647 | 0,00146 | 88 627 | 441 517 | 0,99314 | 4 470 724 | 50,44 |
| 30 | 0,01070 | 942 | 0,00215 | 87 980 | 437 546 | 0,99101 | 4 029 207 | 45,80 |
| 35 | 0,01430 | 1 244 | 0,00288 | 87 038 | 432 081 | 0,98751 | 3 591 661 | 41,27 |
| 40 | 0,01833 | 1 573 | 0,00370 | 85 794 | 425 038 | 0,98370 | 3 159 580 | 36,83 |
| 45 | 0,02287 | 1 926 | 0,00463 | 84 221 | 416 291 | 0,97942 | 2 734 542 | 32,47 |
| 50 | 0,02901 | 2 387 | 0,00589 | 82 295 | 405 509 | 0,97410 | 2 318 251 | 28,17 |
| 55 | 0,04490 | 3 588 | 0,00919 | 79 908 | 390 572 | 0,96316 | 1 912 742 | 23,94 |
| 60 | 0,08465 | 6 460 | 0,01768 | 76 321 | 365 452 | 0,93568 | 1 522 170 | 19,94 |
| 65 | 0,11739 | 8 201 | 0,02494 | 69 860 | 328 800 | 0,89971 | 1 156 719 | 16,56 |
| 70 | 0,16488 | 10 167 | 0,03594 | 61 660 | 282 882 | 0,86035 | 827 919 | 13,43 |
| 75 | 0,23193 | 11 943 | 0,05247 | 51 493 | 227 608 | 0,80461 | 545 037 | 10,58 |
| 80 | 0,35381 | 13 993 | 0,08597 | 39 550 | 162 769 | 0,71513 | 317 429 | 8,03 |
| 85 | 0,53798 | 13 749 | 0,14719 | 25 557 | 93 412 | 0,57390 | 154 660 | 6,05 |
| 90 | 0,56683 | 6 693 | 0,15820 | 11 808 | 42 307 | 0,45290 | 61 247 | 5,19 |
| 95 | 1,00000 | 5 115 | 0,27004 | 5 115 | 18 941 | 0,30925 | 18 941 | 3,70 |

CUADRO 3.17

**Costa Rica: Tabla abreviada de mortalidad
1966**

| Edad | q(x) | d(x) | m(x) | l(x) | L(x) | S(x) | T(x) | e(x) |
|---------|---------|--------|---------|---------|---------|---------|-----------|-------|
| Hombres | | | | | | | | |
| 0 | 0,07612 | 7 612 | 0,08052 | 100 000 | 94 542 | 0,94542 | 6 478 032 | 64,78 |
| 1 | 0,02550 | 2 356 | 0,00649 | 92 388 | 363 137 | 0,91536 | 6 383 490 | 69,09 |
| 5 | 0,00687 | 619 | 0,00138 | 90 032 | 448 614 | 0,98019 | 6 020 353 | 66,87 |
| 10 | 0,00430 | 384 | 0,00086 | 89 413 | 446 106 | 0,99441 | 5 571 739 | 62,31 |
| 15 | 0,00676 | 602 | 0,00136 | 89 029 | 443 639 | 0,99447 | 5 125 634 | 57,57 |
| 20 | 0,01073 | 949 | 0,00216 | 88 427 | 439 762 | 0,99126 | 4 681 994 | 52,95 |
| 25 | 0,01028 | 899 | 0,00207 | 87 478 | 435 141 | 0,98949 | 4 242 232 | 48,49 |
| 30 | 0,01058 | 916 | 0,00213 | 86 579 | 430 602 | 0,98957 | 3 807 091 | 43,97 |
| 35 | 0,01428 | 1 223 | 0,00288 | 85 662 | 425 252 | 0,98758 | 3 376 489 | 39,42 |
| 40 | 0,02107 | 1 780 | 0,00426 | 84 439 | 417 745 | 0,98235 | 2 951 236 | 34,95 |
| 45 | 0,02856 | 2 361 | 0,00579 | 82 659 | 407 395 | 0,97522 | 2 533 491 | 30,65 |
| 50 | 0,03661 | 2 940 | 0,00746 | 80 299 | 394 145 | 0,96748 | 2 126 096 | 26,48 |
| 55 | 0,05769 | 4 463 | 0,01188 | 77 359 | 375 639 | 0,95305 | 1 731 951 | 22,39 |
| 60 | 0,09425 | 6 871 | 0,01978 | 72 896 | 347 306 | 0,92457 | 1 356 312 | 18,61 |
| 65 | 0,14247 | 9 407 | 0,03068 | 66 026 | 306 612 | 0,88283 | 1 009 006 | 15,28 |
| 70 | 0,18768 | 10 626 | 0,04142 | 56 619 | 256 530 | 0,83666 | 702 394 | 12,41 |
| 75 | 0,27223 | 12 521 | 0,06302 | 45 993 | 198 662 | 0,77442 | 445 864 | 9,69 |
| 80 | 0,41673 | 13 949 | 0,10528 | 33 472 | 132 489 | 0,66691 | 247 202 | 7,39 |
| 85 | 0,56534 | 11 037 | 0,15762 | 19 523 | 70 024 | 0,52852 | 114 713 | 5,88 |
| 90 | 0,61977 | 5 259 | 0,17961 | 8 486 | 29 282 | 0,41817 | 44 689 | 5,27 |
| 95 | 1,00000 | 3 227 | 0,20942 | 3 227 | 15 407 | 0,34477 | 15 407 | 4,77 |
| Mujeres | | | | | | | | |
| 0 | 0,06564 | 6 564 | 0,06888 | 100 000 | 95 294 | 0,95294 | 6 753 058 | 67,53 |
| 1 | 0,02847 | 2 660 | 0,00726 | 93 436 | 366 418 | 0,92342 | 6 657 764 | 71,25 |
| 5 | 0,00520 | 472 | 0,00104 | 90 776 | 452 701 | 0,98048 | 6 291 346 | 69,31 |
| 10 | 0,00284 | 256 | 0,00057 | 90 304 | 450 880 | 0,99598 | 5 838 645 | 64,66 |
| 15 | 0,00398 | 359 | 0,00080 | 90 048 | 449 344 | 0,99659 | 5 387 764 | 59,83 |
| 20 | 0,00444 | 398 | 0,00089 | 89 689 | 447 452 | 0,99579 | 4 938 421 | 55,06 |
| 25 | 0,00712 | 636 | 0,00143 | 89 291 | 444 866 | 0,99422 | 4 490 969 | 50,30 |
| 30 | 0,01081 | 958 | 0,00217 | 88 655 | 440 881 | 0,99104 | 4 046 103 | 45,64 |
| 35 | 0,01387 | 1 216 | 0,00279 | 87 697 | 435 445 | 0,98767 | 3 605 222 | 41,11 |
| 40 | 0,01974 | 1 707 | 0,00399 | 86 481 | 428 138 | 0,98322 | 3 169 777 | 36,65 |
| 45 | 0,02296 | 1 946 | 0,00465 | 84 774 | 419 005 | 0,97867 | 2 741 639 | 32,34 |
| 50 | 0,02862 | 2 371 | 0,00581 | 82 828 | 408 212 | 0,97424 | 2 322 633 | 28,04 |
| 55 | 0,04290 | 3 452 | 0,00877 | 80 457 | 393 655 | 0,96434 | 1 914 422 | 23,79 |
| 60 | 0,06974 | 5 370 | 0,01445 | 77 005 | 371 599 | 0,94397 | 1 520 767 | 19,75 |
| 65 | 0,11671 | 8 361 | 0,02479 | 71 635 | 337 272 | 0,90762 | 1 149 168 | 16,04 |
| 70 | 0,18599 | 11 768 | 0,04101 | 63 274 | 286 950 | 0,85080 | 811 897 | 12,83 |
| 75 | 0,25947 | 13 364 | 0,05963 | 51 506 | 224 118 | 0,78104 | 524 947 | 10,19 |
| 80 | 0,36610 | 13 964 | 0,08963 | 38 141 | 155 798 | 0,69516 | 300 829 | 7,89 |
| 85 | 0,52549 | 12 705 | 0,14255 | 24 178 | 89 126 | 0,57206 | 145 031 | 6,00 |
| 90 | 0,63307 | 7 263 | 0,18526 | 11 473 | 39 205 | 0,43989 | 55 906 | 4,87 |
| 95 | 1,00000 | 4 210 | 0,25207 | 4 210 | 16 700 | 0,29872 | 16 700 | 3,97 |

CUADRO 3.18

**Costa Rica: Tabla abreviada de mortalidad
1967**

| Edad | q(x) | d(x) | m(x) | l(x) | L(x) | S(x) | T(x) | e(x) |
|---------|---------|--------|---------|---------|---------|---------|-----------|-------|
| Hombres | | | | | | | | |
| 0 | 0,07308 | 7 308 | 0,07712 | 100 000 | 94 760 | 0,94760 | 6 539 554 | 65,40 |
| 1 | 0,02546 | 2 360 | 0,00648 | 92 692 | 364 308 | 0,91814 | 6 444 794 | 69,53 |
| 5 | 0,00537 | 485 | 0,00108 | 90 332 | 450 446 | 0,98122 | 6 080 486 | 67,31 |
| 10 | 0,00437 | 393 | 0,00088 | 89 847 | 448 251 | 0,99513 | 5 630 040 | 62,66 |
| 15 | 0,00622 | 557 | 0,00125 | 89 454 | 445 877 | 0,99470 | 5 181 789 | 57,93 |
| 20 | 0,00795 | 707 | 0,00160 | 88 897 | 442 718 | 0,99291 | 4 735 912 | 53,27 |
| 25 | 0,00988 | 871 | 0,00199 | 88 190 | 438 773 | 0,99109 | 4 293 194 | 48,68 |
| 30 | 0,01085 | 948 | 0,00218 | 87 319 | 434 226 | 0,98964 | 3 854 422 | 44,14 |
| 35 | 0,01577 | 1 362 | 0,00318 | 86 371 | 428 451 | 0,98670 | 3 420 196 | 39,60 |
| 40 | 0,01940 | 1 649 | 0,00392 | 85 009 | 420 923 | 0,98243 | 2 991 745 | 35,19 |
| 45 | 0,02611 | 2 176 | 0,00529 | 83 360 | 411 360 | 0,97728 | 2 570 822 | 30,84 |
| 50 | 0,03846 | 3 122 | 0,00784 | 81 184 | 398 113 | 0,96780 | 2 159 462 | 26,60 |
| 55 | 0,05672 | 4 427 | 0,01167 | 78 061 | 379 238 | 0,95259 | 1 761 349 | 22,56 |
| 60 | 0,08054 | 5 930 | 0,01678 | 73 634 | 353 344 | 0,93172 | 1 382 110 | 18,77 |
| 65 | 0,13235 | 8 961 | 0,02835 | 67 704 | 316 118 | 0,89464 | 1 028 766 | 15,20 |
| 70 | 0,20137 | 11 829 | 0,04478 | 58 743 | 264 144 | 0,83559 | 712 648 | 12,13 |
| 75 | 0,28935 | 13 574 | 0,06766 | 46 914 | 200 636 | 0,75957 | 448 504 | 9,56 |
| 80 | 0,41995 | 14 001 | 0,10631 | 33 340 | 131 697 | 0,65640 | 247 868 | 7,43 |
| 85 | 0,55373 | 10 708 | 0,15315 | 19 339 | 69 923 | 0,53094 | 116 171 | 6,01 |
| 90 | 0,57851 | 4 993 | 0,16279 | 8 630 | 30 670 | 0,43863 | 46 248 | 5,36 |
| 95 | 1,00000 | 3 638 | 0,23350 | 3 638 | 15 578 | 0,33684 | 15 578 | 4,28 |
| Mujeres | | | | | | | | |
| 0 | 0,06108 | 6 108 | 0,06387 | 100 000 | 95 621 | 0,95621 | 6 818 233 | 68,18 |
| 1 | 0,02739 | 2 571 | 0,00698 | 93 892 | 368 599 | 0,92844 | 6 722 612 | 71,60 |
| 5 | 0,00549 | 501 | 0,00110 | 91 321 | 455 351 | 0,98090 | 6 354 013 | 69,58 |
| 10 | 0,00290 | 263 | 0,00058 | 90 820 | 453 440 | 0,99580 | 5 898 662 | 64,95 |
| 15 | 0,00482 | 436 | 0,00097 | 90 556 | 451 692 | 0,99614 | 5 445 222 | 60,13 |
| 20 | 0,00581 | 524 | 0,00117 | 90 120 | 449 291 | 0,99469 | 4 993 531 | 55,41 |
| 25 | 0,00630 | 564 | 0,00126 | 89 596 | 446 571 | 0,99394 | 4 544 239 | 50,72 |
| 30 | 0,00988 | 879 | 0,00198 | 89 032 | 442 962 | 0,99192 | 4 097 668 | 46,02 |
| 35 | 0,01467 | 1 293 | 0,00296 | 88 153 | 437 531 | 0,98774 | 3 654 706 | 41,46 |
| 40 | 0,01738 | 1 509 | 0,00351 | 86 859 | 430 524 | 0,98399 | 3 217 176 | 37,04 |
| 45 | 0,02440 | 2 082 | 0,00494 | 85 350 | 421 545 | 0,97914 | 2 786 652 | 32,65 |
| 50 | 0,03110 | 2 589 | 0,00632 | 83 268 | 409 867 | 0,97230 | 2 365 106 | 28,40 |
| 55 | 0,04721 | 3 809 | 0,00967 | 80 679 | 393 872 | 0,96098 | 1 955 239 | 24,23 |
| 60 | 0,07257 | 5 578 | 0,01506 | 76 870 | 370 405 | 0,94042 | 1 561 368 | 20,31 |
| 65 | 0,10767 | 7 676 | 0,02276 | 71 292 | 337 270 | 0,91054 | 1 190 962 | 16,71 |
| 70 | 0,16778 | 10 674 | 0,03663 | 63 616 | 291 396 | 0,86399 | 853 692 | 13,42 |
| 75 | 0,25738 | 13 627 | 0,05908 | 52 943 | 230 646 | 0,79152 | 562 296 | 10,62 |
| 80 | 0,36673 | 14 418 | 0,08981 | 39 316 | 160 534 | 0,69602 | 331 649 | 8,44 |
| 85 | 0,48037 | 11 960 | 0,12644 | 24 898 | 94 588 | 0,58921 | 171 115 | 6,87 |
| 90 | 0,55076 | 7 126 | 0,15201 | 12 938 | 46 874 | 0,49556 | 76 527 | 5,92 |
| 95 | 1,00000 | 5 812 | 0,19600 | 5 812 | 29 653 | 0,38749 | 29 653 | 5,10 |

CUADRO 3.19

**Costa Rica: Tabla abreviada de mortalidad
1968**

| Edad | q(x) | d(x) | m(x) | l(x) | L(x) | S(x) | T(x) | e(x) |
|---------|---------|--------|---------|---------|---------|---------|-----------|-------|
| Hombres | | | | | | | | |
| 0 | 0,06713 | 6 713 | 0,07053 | 100 000 | 95 187 | 0,95187 | 6 631 186 | 66,31 |
| 1 | 0,02037 | 1 900 | 0,00517 | 93 287 | 367 905 | 0,92618 | 6 536 000 | 70,06 |
| 5 | 0,00543 | 496 | 0,00109 | 91 386 | 455 691 | 0,98402 | 6 168 095 | 67,49 |
| 10 | 0,00370 | 336 | 0,00074 | 90 890 | 453 610 | 0,99543 | 5 712 404 | 62,85 |
| 15 | 0,00595 | 539 | 0,00119 | 90 554 | 451 421 | 0,99518 | 5 258 794 | 58,07 |
| 20 | 0,00859 | 773 | 0,00172 | 90 015 | 448 141 | 0,99273 | 4 807 373 | 53,41 |
| 25 | 0,01032 | 921 | 0,00207 | 89 242 | 443 907 | 0,99055 | 4 359 232 | 48,85 |
| 30 | 0,01147 | 1 013 | 0,00231 | 88 321 | 439 073 | 0,98911 | 3 915 324 | 44,33 |
| 35 | 0,01608 | 1 404 | 0,00324 | 87 308 | 433 030 | 0,98624 | 3 476 251 | 39,82 |
| 40 | 0,01783 | 1 532 | 0,00360 | 85 904 | 425 690 | 0,98305 | 3 043 221 | 35,43 |
| 45 | 0,02591 | 2 186 | 0,00525 | 84 372 | 416 395 | 0,97817 | 2 617 531 | 31,02 |
| 50 | 0,04033 | 3 315 | 0,00823 | 82 186 | 402 644 | 0,96698 | 2 201 136 | 26,78 |
| 55 | 0,05952 | 4 694 | 0,01227 | 78 871 | 382 622 | 0,95027 | 1 798 492 | 22,80 |
| 60 | 0,08679 | 6 438 | 0,01815 | 74 177 | 354 792 | 0,92726 | 1 415 870 | 19,09 |
| 65 | 0,12673 | 8 585 | 0,02706 | 67 739 | 317 234 | 0,89414 | 1 061 079 | 15,66 |
| 70 | 0,18358 | 10 860 | 0,04043 | 59 154 | 268 623 | 0,84676 | 743 845 | 12,57 |
| 75 | 0,26121 | 12 615 | 0,06009 | 48 295 | 209 936 | 0,78153 | 475 222 | 9,84 |
| 80 | 0,39009 | 13 918 | 0,09692 | 35 680 | 143 603 | 0,68403 | 265 286 | 7,44 |
| 85 | 0,58225 | 12 671 | 0,16427 | 21 762 | 77 131 | 0,53711 | 121 683 | 5,59 |
| 90 | 0,65053 | 5 914 | 0,19283 | 9 091 | 30 670 | 0,39763 | 44 552 | 4,90 |
| 95 | 1,00000 | 3 177 | 0,22886 | 3 177 | 13 882 | 0,31159 | 13 882 | 4,37 |
| Mujeres | | | | | | | | |
| 0 | 0,05685 | 5 685 | 0,05927 | 100 000 | 95 924 | 0,95924 | 6 935 237 | 69,35 |
| 1 | 0,02223 | 2 096 | 0,00564 | 94 315 | 371 393 | 0,93463 | 6 839 313 | 72,52 |
| 5 | 0,00385 | 355 | 0,00077 | 92 219 | 460 204 | 0,98478 | 6 467 921 | 70,14 |
| 10 | 0,00196 | 180 | 0,00039 | 91 863 | 458 866 | 0,99709 | 6 007 716 | 65,40 |
| 15 | 0,00423 | 388 | 0,00085 | 91 683 | 457 447 | 0,99691 | 5 548 850 | 60,52 |
| 20 | 0,00532 | 486 | 0,00107 | 91 296 | 455 264 | 0,99523 | 5 091 403 | 55,77 |
| 25 | 0,00752 | 683 | 0,00151 | 90 810 | 452 342 | 0,99358 | 4 636 139 | 51,05 |
| 30 | 0,00907 | 817 | 0,00182 | 90 127 | 448 592 | 0,99171 | 4 183 797 | 46,42 |
| 35 | 0,01229 | 1 097 | 0,00247 | 89 310 | 443 805 | 0,98933 | 3 735 205 | 41,82 |
| 40 | 0,01657 | 1 462 | 0,00334 | 88 212 | 437 407 | 0,98558 | 3 291 400 | 37,31 |
| 45 | 0,02138 | 1 855 | 0,00432 | 86 751 | 429 115 | 0,98104 | 2 853 993 | 32,90 |
| 50 | 0,03273 | 2 779 | 0,00666 | 84 895 | 417 530 | 0,97300 | 2 424 878 | 28,56 |
| 55 | 0,04636 | 3 807 | 0,00949 | 82 117 | 401 066 | 0,96057 | 2 007 348 | 24,45 |
| 60 | 0,07078 | 5 543 | 0,01468 | 78 310 | 377 691 | 0,94172 | 1 606 282 | 20,51 |
| 65 | 0,11733 | 8 538 | 0,02493 | 72 767 | 342 489 | 0,90680 | 1 228 591 | 16,88 |
| 70 | 0,16896 | 10 852 | 0,03691 | 64 229 | 294 015 | 0,85847 | 886 102 | 13,80 |
| 75 | 0,24577 | 13 119 | 0,05604 | 53 377 | 234 089 | 0,79618 | 592 087 | 11,09 |
| 80 | 0,33611 | 13 531 | 0,08080 | 40 259 | 167 464 | 0,71539 | 357 998 | 8,89 |
| 85 | 0,49866 | 13 328 | 0,13286 | 26 727 | 100 316 | 0,59903 | 190 534 | 7,13 |
| 90 | 0,50739 | 6 799 | 0,13597 | 13 399 | 50 000 | 0,49842 | 90 218 | 6,73 |
| 95 | 1,00000 | 6 601 | 0,16412 | 6 601 | 40 218 | 0,44579 | 40 218 | 6,09 |

CUADRO 3.20

Costa Rica: Tabla abreviada de mortalidad
1969

| Edad | q(x) | d(x) | m(x) | l(x) | L(x) | S(x) | T(x) | e(x) |
|---------|---------|--------|---------|---------|---------|---------|-----------|-------|
| Hombres | | | | | | | | |
| 0 | 0,07482 | 7 482 | 0,07907 | 100 000 | 94 635 | 0,94635 | 6 485 332 | 64,85 |
| 1 | 0,02847 | 2 634 | 0,00726 | 92 518 | 362 847 | 0,91496 | 6 390 697 | 69,08 |
| 5 | 0,00586 | 527 | 0,00118 | 89 884 | 448 103 | 0,97950 | 6 027 850 | 67,06 |
| 10 | 0,00359 | 321 | 0,00072 | 89 357 | 445 984 | 0,99527 | 5 579 747 | 62,44 |
| 15 | 0,00598 | 532 | 0,00120 | 89 036 | 443 851 | 0,99522 | 5 133 763 | 57,66 |
| 20 | 0,00890 | 788 | 0,00179 | 88 504 | 440 550 | 0,99256 | 4 689 911 | 52,99 |
| 25 | 0,01062 | 932 | 0,00214 | 87 716 | 436 250 | 0,99024 | 4 249 361 | 48,44 |
| 30 | 0,01108 | 962 | 0,00223 | 86 784 | 431 516 | 0,98915 | 3 813 111 | 43,94 |
| 35 | 0,01519 | 1 304 | 0,00306 | 85 822 | 425 851 | 0,98687 | 3 381 595 | 39,40 |
| 40 | 0,02062 | 1 743 | 0,00417 | 84 518 | 418 234 | 0,98211 | 2 955 744 | 34,97 |
| 45 | 0,02638 | 2 184 | 0,00535 | 82 775 | 408 417 | 0,97653 | 2 537 511 | 30,66 |
| 50 | 0,04037 | 3 253 | 0,00824 | 80 592 | 394 825 | 0,96672 | 2 129 093 | 26,42 |
| 55 | 0,05657 | 4 375 | 0,01164 | 77 338 | 375 755 | 0,95170 | 1 734 268 | 22,42 |
| 60 | 0,08890 | 6 486 | 0,01861 | 72 964 | 348 603 | 0,92774 | 1 358 513 | 18,62 |
| 65 | 0,13232 | 8 796 | 0,02834 | 66 477 | 310 396 | 0,89040 | 1 009 910 | 15,19 |
| 70 | 0,19969 | 11 519 | 0,04437 | 57 681 | 259 609 | 0,83638 | 699 514 | 12,13 |
| 75 | 0,28509 | 13 160 | 0,06650 | 46 162 | 197 912 | 0,76234 | 439 905 | 9,53 |
| 80 | 0,40352 | 13 317 | 0,10110 | 33 002 | 131 718 | 0,66554 | 241 993 | 7,33 |
| 85 | 0,56802 | 11 182 | 0,15867 | 19 685 | 70 472 | 0,53502 | 110 275 | 5,60 |
| 90 | 0,66763 | 5 677 | 0,20044 | 8 504 | 28 325 | 0,40193 | 39 803 | 4,68 |
| 95 | 1,00000 | 2 826 | 0,24623 | 2 826 | 11 478 | 0,28838 | 11 478 | 4,06 |
| Mujeres | | | | | | | | |
| 0 | 0,06380 | 6 380 | 0,06686 | 100 000 | 95 426 | 0,95426 | 6 898 948 | 68,99 |
| 1 | 0,02691 | 2 519 | 0,00686 | 93 620 | 367 465 | 0,92578 | 6 803 523 | 72,67 |
| 5 | 0,00489 | 446 | 0,00098 | 91 101 | 454 391 | 0,98164 | 6 436 058 | 70,65 |
| 10 | 0,00245 | 222 | 0,00049 | 90 655 | 452 720 | 0,99632 | 5 981 667 | 65,98 |
| 15 | 0,00413 | 374 | 0,00083 | 90 433 | 451 230 | 0,99671 | 5 528 947 | 61,14 |
| 20 | 0,00506 | 455 | 0,00101 | 90 059 | 449 156 | 0,99540 | 5 077 717 | 56,38 |
| 25 | 0,00646 | 579 | 0,00130 | 89 603 | 446 570 | 0,99424 | 4 628 561 | 51,66 |
| 30 | 0,00746 | 664 | 0,00150 | 89 025 | 443 463 | 0,99304 | 4 181 991 | 46,98 |
| 35 | 0,00997 | 881 | 0,00200 | 88 361 | 439 601 | 0,99129 | 3 738 528 | 42,31 |
| 40 | 0,01385 | 1 212 | 0,00279 | 87 480 | 434 369 | 0,98810 | 3 298 926 | 37,71 |
| 45 | 0,01934 | 1 668 | 0,00390 | 86 268 | 427 169 | 0,98342 | 2 864 557 | 33,21 |
| 50 | 0,02995 | 2 534 | 0,00608 | 84 600 | 416 664 | 0,97541 | 2 437 387 | 28,81 |
| 55 | 0,04446 | 3 649 | 0,00910 | 82 066 | 401 207 | 0,96290 | 2 020 723 | 24,62 |
| 60 | 0,07003 | 5 491 | 0,01451 | 78 417 | 378 356 | 0,94304 | 1 619 516 | 20,65 |
| 65 | 0,10045 | 7 325 | 0,02115 | 72 926 | 346 315 | 0,91532 | 1 241 159 | 17,02 |
| 70 | 0,16624 | 10 906 | 0,03626 | 65 601 | 300 739 | 0,86840 | 894 844 | 13,64 |
| 75 | 0,24157 | 13 213 | 0,05495 | 54 695 | 240 444 | 0,79951 | 594 105 | 10,86 |
| 80 | 0,34000 | 14 104 | 0,08193 | 41 482 | 172 152 | 0,71598 | 353 661 | 8,53 |
| 85 | 0,47154 | 12 910 | 0,12340 | 27 378 | 104 617 | 0,60770 | 181 509 | 6,63 |
| 90 | 0,59503 | 8 609 | 0,16941 | 14 468 | 50 819 | 0,48576 | 76 892 | 5,31 |
| 95 | 1,00000 | 5 859 | 0,22472 | 5 859 | 26 073 | 0,33909 | 26 073 | 4,45 |

CUADRO 3.21

Costa Rica: Tabla abreviada de mortalidad
1970

| Edad | q(x) | d(x) | m(x) | l(x) | L(x) | S(x) | T(x) | e(x) |
|---------|---------|--------|---------|---------|---------|---------|-----------|-------|
| Hombres | | | | | | | | |
| 0 | 0,07345 | 7 345 | 0,07753 | 100 000 | 94 734 | 0,94734 | 6 420 477 | 64,20 |
| 1 | 0,02416 | 2 238 | 0,00614 | 92 655 | 364 622 | 0,91871 | 6 325 743 | 68,27 |
| 5 | 0,00687 | 621 | 0,00138 | 90 417 | 450 532 | 0,98079 | 5 961 121 | 65,93 |
| 10 | 0,00373 | 335 | 0,00075 | 89 796 | 448 141 | 0,99469 | 5 510 590 | 61,37 |
| 15 | 0,00655 | 586 | 0,00131 | 89 460 | 445 838 | 0,99486 | 5 062 449 | 56,59 |
| 20 | 0,01050 | 933 | 0,00211 | 88 875 | 442 042 | 0,99149 | 4 616 611 | 51,95 |
| 25 | 0,01228 | 1 080 | 0,00247 | 87 942 | 437 011 | 0,98862 | 4 174 568 | 47,47 |
| 30 | 0,01267 | 1 101 | 0,00255 | 86 862 | 431 561 | 0,98753 | 3 737 557 | 43,03 |
| 35 | 0,02003 | 1 718 | 0,00405 | 85 762 | 424 515 | 0,98367 | 3 305 996 | 38,55 |
| 40 | 0,02188 | 1 839 | 0,00442 | 84 044 | 415 623 | 0,97905 | 2 881 482 | 34,29 |
| 45 | 0,03051 | 2 508 | 0,00620 | 82 205 | 404 756 | 0,97385 | 2 465 859 | 30,00 |
| 50 | 0,04286 | 3 416 | 0,00876 | 79 697 | 389 948 | 0,96341 | 2 061 102 | 25,86 |
| 55 | 0,05617 | 4 285 | 0,01156 | 76 282 | 370 697 | 0,95063 | 1 671 154 | 21,91 |
| 60 | 0,09320 | 6 710 | 0,01955 | 71 997 | 343 209 | 0,92585 | 1 300 457 | 18,06 |
| 65 | 0,12223 | 7 980 | 0,02604 | 65 287 | 306 484 | 0,89300 | 957 249 | 14,66 |
| 70 | 0,21127 | 12 107 | 0,04724 | 57 307 | 256 267 | 0,83615 | 650 765 | 11,36 |
| 75 | 0,31255 | 14 127 | 0,07409 | 45 200 | 190 681 | 0,74407 | 394 498 | 8,73 |
| 80 | 0,46927 | 14 581 | 0,12263 | 31 073 | 118 910 | 0,62361 | 203 817 | 6,56 |
| 85 | 0,60653 | 10 002 | 0,17411 | 16 491 | 57 450 | 0,48314 | 84 907 | 5,15 |
| 90 | 0,72484 | 4 703 | 0,22737 | 6 489 | 20 686 | 0,36006 | 27 457 | 4,23 |
| 95 | 1,00000 | 1 785 | 0,26368 | 1 785 | 6 771 | 0,24661 | 6 771 | 3,79 |
| Mujeres | | | | | | | | |
| 0 | 0,06309 | 6 309 | 0,06589 | 100 000 | 95 754 | 0,95754 | 6 760 513 | 67,61 |
| 1 | 0,02339 | 2 192 | 0,00594 | 93 691 | 368 696 | 0,92890 | 6 664 759 | 71,14 |
| 5 | 0,00568 | 519 | 0,00114 | 91 499 | 456 195 | 0,98223 | 6 296 064 | 68,81 |
| 10 | 0,00353 | 322 | 0,00071 | 90 979 | 454 093 | 0,99539 | 5 839 869 | 64,19 |
| 15 | 0,00347 | 314 | 0,00069 | 90 658 | 452 503 | 0,99650 | 5 385 776 | 59,41 |
| 20 | 0,00541 | 489 | 0,00108 | 90 343 | 450 495 | 0,99556 | 4 933 274 | 54,61 |
| 25 | 0,00664 | 596 | 0,00133 | 89 855 | 447 783 | 0,99398 | 4 482 779 | 49,89 |
| 30 | 0,00946 | 844 | 0,00190 | 89 258 | 444 181 | 0,99196 | 4 034 996 | 45,21 |
| 35 | 0,01430 | 1 264 | 0,00288 | 88 414 | 438 909 | 0,98813 | 3 590 815 | 40,61 |
| 40 | 0,01516 | 1 321 | 0,00306 | 87 150 | 432 446 | 0,98527 | 3 151 906 | 36,17 |
| 45 | 0,02312 | 1 985 | 0,00468 | 85 829 | 424 181 | 0,98089 | 2 719 460 | 31,68 |
| 50 | 0,03784 | 3 172 | 0,00771 | 83 844 | 411 288 | 0,96960 | 2 295 279 | 27,38 |
| 55 | 0,04844 | 3 907 | 0,00993 | 80 671 | 393 588 | 0,95696 | 1 883 990 | 23,35 |
| 60 | 0,07782 | 5 974 | 0,01619 | 76 764 | 368 885 | 0,93724 | 1 490 402 | 19,42 |
| 65 | 0,11453 | 8 108 | 0,02430 | 70 790 | 333 681 | 0,90457 | 1 121 517 | 15,84 |
| 70 | 0,17654 | 11 066 | 0,03873 | 62 682 | 285 747 | 0,85635 | 787 836 | 12,57 |
| 75 | 0,27881 | 14 391 | 0,06480 | 51 617 | 222 104 | 0,77728 | 502 089 | 9,73 |
| 80 | 0,38076 | 14 174 | 0,09406 | 37 225 | 150 691 | 0,67847 | 279 984 | 7,52 |
| 85 | 0,54019 | 12 452 | 0,14802 | 23 051 | 84 126 | 0,55827 | 129 293 | 5,61 |
| 90 | 0,70613 | 7 484 | 0,21830 | 10 599 | 34 285 | 0,40754 | 45 167 | 4,26 |
| 95 | 1,00000 | 3 115 | 0,28623 | 3 115 | 10 882 | 0,24093 | 10 882 | 3,49 |

CUADRO 3.22

Costa Rica: Tabla abreviada de mortalidad
1971

| Edad | q(x) | d(x) | m(x) | l(x) | L(x) | S(x) | T(x) | e(x) |
|---------|---------|--------|---------|---------|---------|---------|-----------|-------|
| Hombres | | | | | | | | |
| 0 | 0,06963 | 6 963 | 0,07345 | 100 000 | 94 805 | 0,94805 | 6 610 724 | 66,11 |
| 1 | 0,01702 | 1 583 | 0,00431 | 93 037 | 367 729 | 0,92507 | 6 515 918 | 70,04 |
| 5 | 0,00513 | 469 | 0,00103 | 91 453 | 456 093 | 0,98607 | 6 148 190 | 67,23 |
| 10 | 0,00355 | 323 | 0,00071 | 90 984 | 454 111 | 0,99565 | 5 692 097 | 62,56 |
| 15 | 0,00703 | 637 | 0,00141 | 90 661 | 451 709 | 0,99471 | 5 237 986 | 57,78 |
| 20 | 0,00947 | 853 | 0,00190 | 90 023 | 447 984 | 0,99175 | 4 786 276 | 53,17 |
| 25 | 0,01175 | 1 047 | 0,00236 | 89 171 | 443 234 | 0,98940 | 4 338 292 | 48,65 |
| 30 | 0,01491 | 1 313 | 0,00300 | 88 123 | 437 331 | 0,98668 | 3 895 058 | 44,20 |
| 35 | 0,01304 | 1 132 | 0,00262 | 86 810 | 431 219 | 0,98602 | 3 457 727 | 39,83 |
| 40 | 0,01843 | 1 579 | 0,00372 | 85 678 | 424 441 | 0,98428 | 3 026 508 | 35,32 |
| 45 | 0,02915 | 2 452 | 0,00592 | 84 098 | 414 363 | 0,97626 | 2 602 067 | 30,94 |
| 50 | 0,03792 | 3 096 | 0,00773 | 81 647 | 400 494 | 0,96653 | 2 187 704 | 26,79 |
| 55 | 0,05070 | 3 983 | 0,01040 | 78 551 | 382 797 | 0,95581 | 1 787 210 | 22,75 |
| 60 | 0,07587 | 5 657 | 0,01577 | 74 568 | 358 697 | 0,93704 | 1 404 413 | 18,83 |
| 65 | 0,13236 | 9 121 | 0,02835 | 68 911 | 321 751 | 0,89700 | 1 045 716 | 15,17 |
| 70 | 0,19412 | 11 607 | 0,04300 | 59 790 | 269 932 | 0,83895 | 723 965 | 12,11 |
| 75 | 0,28135 | 13 556 | 0,06548 | 48 183 | 207 024 | 0,76695 | 454 033 | 9,42 |
| 80 | 0,38490 | 13 328 | 0,09533 | 34 627 | 139 813 | 0,67535 | 247 009 | 7,13 |
| 85 | 0,62768 | 13 369 | 0,18295 | 21 299 | 73 072 | 0,52264 | 107 196 | 5,03 |
| 90 | 0,69767 | 5 533 | 0,21429 | 7 930 | 25 819 | 0,35333 | 34 124 | 4,30 |
| 95 | 1,00000 | 2 397 | 0,28866 | 2 397 | 8 305 | 0,24339 | 8 305 | 3,46 |
| Mujeres | | | | | | | | |
| Edad | q(x) | d(x) | m(x) | l(x) | L(x) | S(x) | T(x) | e(x) |
| 0 | 0,05744 | 5 744 | 0,05994 | 100 000 | 95 819 | 0,95819 | 6 968 489 | 69,68 |
| 1 | 0,01759 | 1 658 | 0,00445 | 94 256 | 372 454 | 0,93655 | 6 872 671 | 72,91 |
| 5 | 0,00486 | 450 | 0,00097 | 92 598 | 461 867 | 0,98632 | 6 500 217 | 70,20 |
| 10 | 0,00328 | 302 | 0,00066 | 92 148 | 459 986 | 0,99593 | 6 038 350 | 65,53 |
| 15 | 0,00474 | 435 | 0,00095 | 91 846 | 458 142 | 0,99599 | 5 578 365 | 60,74 |
| 20 | 0,00619 | 566 | 0,00124 | 91 411 | 455 638 | 0,99454 | 5 120 223 | 56,01 |
| 25 | 0,00596 | 541 | 0,00119 | 90 845 | 452 870 | 0,99392 | 4 664 585 | 51,35 |
| 30 | 0,00826 | 746 | 0,00166 | 90 303 | 449 653 | 0,99290 | 4 211 715 | 46,64 |
| 35 | 0,01105 | 990 | 0,00222 | 89 558 | 445 314 | 0,99035 | 3 762 062 | 42,01 |
| 40 | 0,01433 | 1 269 | 0,00289 | 88 568 | 439 667 | 0,98732 | 3 316 748 | 37,45 |
| 45 | 0,01856 | 1 621 | 0,00375 | 87 299 | 432 443 | 0,98357 | 2 877 081 | 32,96 |
| 50 | 0,03458 | 2 963 | 0,00704 | 85 678 | 420 985 | 0,97350 | 2 444 638 | 28,53 |
| 55 | 0,04069 | 3 366 | 0,00831 | 82 716 | 405 165 | 0,96242 | 2 023 653 | 24,47 |
| 60 | 0,06436 | 5 107 | 0,01330 | 79 350 | 383 984 | 0,94772 | 1 618 488 | 20,40 |
| 65 | 0,10841 | 8 048 | 0,02292 | 74 243 | 351 095 | 0,91435 | 1 234 505 | 16,63 |
| 70 | 0,17294 | 11 447 | 0,03786 | 66 195 | 302 355 | 0,86118 | 883 410 | 13,35 |
| 75 | 0,23043 | 12 616 | 0,05209 | 54 747 | 242 198 | 0,80104 | 581 054 | 10,61 |
| 80 | 0,35983 | 15 160 | 0,08775 | 42 132 | 172 758 | 0,71329 | 338 856 | 8,04 |
| 85 | 0,51304 | 13 838 | 0,13801 | 26 971 | 100 264 | 0,58037 | 166 099 | 6,16 |
| 90 | 0,62735 | 8 240 | 0,18281 | 13 134 | 45 071 | 0,44952 | 65 835 | 5,01 |
| 95 | 1,00000 | 4 894 | 0,23571 | 4 894 | 20 764 | 0,31540 | 20 764 | 4,24 |

CUADRO 3.23

**Costa Rica: Tabla abreviada de mortalidad
1972**

| Edad | q(x) | d(x) | m(x) | l(x) | L(x) | S(x) | T(x) | e(x) |
|---------|---------|--------|---------|---------|---------|---------|-----------|-------|
| Hombres | | | | | | | | |
| 0 | 0,06680 | 6 680 | 0,07019 | 100 000 | 95 183 | 0,95183 | 6 640 307 | 66,40 |
| 1 | 0,01666 | 1 554 | 0,00421 | 93 320 | 369 057 | 0,92848 | 6 545 124 | 70,14 |
| 5 | 0,00540 | 495 | 0,00108 | 91 765 | 457 587 | 0,98567 | 6 176 067 | 67,30 |
| 10 | 0,00358 | 327 | 0,00072 | 91 270 | 455 531 | 0,99551 | 5 718 480 | 62,65 |
| 15 | 0,00684 | 622 | 0,00137 | 90 943 | 453 159 | 0,99479 | 5 262 950 | 57,87 |
| 20 | 0,01083 | 978 | 0,00218 | 90 321 | 449 160 | 0,99118 | 4 809 791 | 53,25 |
| 25 | 0,00913 | 816 | 0,00183 | 89 343 | 444 676 | 0,99002 | 4 360 631 | 48,81 |
| 30 | 0,01229 | 1 088 | 0,00247 | 88 527 | 439 915 | 0,98929 | 3 915 956 | 44,23 |
| 35 | 0,01514 | 1 324 | 0,00305 | 87 439 | 433 885 | 0,98629 | 3 476 041 | 39,75 |
| 40 | 0,01502 | 1 294 | 0,00303 | 86 115 | 427 341 | 0,98492 | 3 042 156 | 35,33 |
| 45 | 0,02917 | 2 474 | 0,00592 | 84 821 | 417 922 | 0,97796 | 2 614 815 | 30,83 |
| 50 | 0,03641 | 2 998 | 0,00742 | 82 347 | 404 242 | 0,96727 | 2 196 893 | 26,68 |
| 55 | 0,05823 | 4 620 | 0,01199 | 79 349 | 385 197 | 0,95289 | 1 792 651 | 22,59 |
| 60 | 0,08369 | 6 254 | 0,01747 | 74 729 | 358 010 | 0,92942 | 1 407 454 | 18,83 |
| 65 | 0,12714 | 8 706 | 0,02715 | 68 475 | 320 610 | 0,89553 | 1 049 444 | 15,33 |
| 70 | 0,19744 | 11 801 | 0,04381 | 59 769 | 269 344 | 0,84010 | 728 834 | 12,19 |
| 75 | 0,29125 | 13 971 | 0,06818 | 47 968 | 204 916 | 0,76080 | 459 490 | 9,58 |
| 80 | 0,38705 | 13 159 | 0,09599 | 33 998 | 137 092 | 0,66902 | 254 574 | 7,49 |
| 85 | 0,56865 | 11 850 | 0,15891 | 20 839 | 74 569 | 0,54394 | 117 483 | 5,64 |
| 90 | 0,67043 | 6 026 | 0,20170 | 8 989 | 29 878 | 0,40068 | 42 913 | 4,77 |
| 95 | 1,00000 | 2 962 | 0,22727 | 2 962 | 13 035 | 0,30375 | 13 035 | 4,40 |
| Mujeres | | | | | | | | |
| 0 | 0,05442 | 5 442 | 0,05662 | 100 000 | 96 114 | 0,96114 | 7 005 204 | 70,05 |
| 1 | 0,01816 | 1 717 | 0,00460 | 94 558 | 373 554 | 0,93934 | 6 909 090 | 73,07 |
| 5 | 0,00440 | 408 | 0,00088 | 92 840 | 463 181 | 0,98619 | 6 535 537 | 70,40 |
| 10 | 0,00200 | 185 | 0,00040 | 92 432 | 461 699 | 0,99680 | 6 072 355 | 65,70 |
| 15 | 0,00353 | 325 | 0,00071 | 92 248 | 460 424 | 0,99724 | 5 610 656 | 60,82 |
| 20 | 0,00564 | 518 | 0,00113 | 91 922 | 458 315 | 0,99542 | 5 150 232 | 56,03 |
| 25 | 0,00562 | 513 | 0,00113 | 91 404 | 455 735 | 0,99437 | 4 691 918 | 51,33 |
| 30 | 0,00722 | 656 | 0,00145 | 90 890 | 452 812 | 0,99358 | 4 236 182 | 46,61 |
| 35 | 0,01110 | 1 001 | 0,00223 | 90 234 | 448 669 | 0,99085 | 3 783 370 | 41,93 |
| 40 | 0,01403 | 1 252 | 0,00283 | 89 233 | 443 035 | 0,98744 | 3 334 702 | 37,37 |
| 45 | 0,01741 | 1 532 | 0,00351 | 87 981 | 436 074 | 0,98429 | 2 891 667 | 32,87 |
| 50 | 0,03025 | 2 615 | 0,00614 | 86 449 | 425 706 | 0,97622 | 2 455 593 | 28,41 |
| 55 | 0,03544 | 2 971 | 0,00722 | 83 834 | 411 742 | 0,96720 | 2 029 886 | 24,21 |
| 60 | 0,06477 | 5 237 | 0,01339 | 80 863 | 391 221 | 0,95016 | 1 618 145 | 20,01 |
| 65 | 0,10608 | 8 023 | 0,02240 | 75 626 | 358 071 | 0,91527 | 1 226 923 | 16,22 |
| 70 | 0,18275 | 12 355 | 0,04023 | 67 603 | 307 129 | 0,85773 | 868 852 | 12,85 |
| 75 | 0,24373 | 13 466 | 0,05551 | 55 248 | 242 577 | 0,78982 | 561 723 | 10,17 |
| 80 | 0,36863 | 15 402 | 0,09038 | 41 782 | 170 407 | 0,70249 | 319 146 | 7,64 |
| 85 | 0,55875 | 14 740 | 0,15507 | 26 380 | 95 051 | 0,55779 | 148 739 | 5,64 |
| 90 | 0,66931 | 7 791 | 0,20119 | 11 640 | 38 724 | 0,40740 | 53 688 | 4,61 |
| 95 | 1,00000 | 3 849 | 0,25725 | 3 849 | 14 964 | 0,27872 | 14 964 | 3,89 |

CUADRO 3.24

Costa Rica: Tabla abreviada de mortalidad
1973

| Edad | q(x) | d(x) | m(x) | l(x) | L(x) | S(x) | T(x) | e(x) |
|---------|---------|--------|---------|---------|---------|---------|-----------|-------|
| Hombres | | | | | | | | |
| 0 | 0,04976 | 4 976 | 0,05160 | 100 000 | 96 423 | 0,96422 | 6 848 274 | 68,48 |
| 1 | 0,01383 | 1 315 | 0,00349 | 95 024 | 376 516 | 0,94588 | 6 751 851 | 71,05 |
| 5 | 0,00385 | 361 | 0,00077 | 93 710 | 467 646 | 0,98881 | 6 375 336 | 68,03 |
| 10 | 0,00370 | 345 | 0,00074 | 93 349 | 465 880 | 0,99622 | 5 907 690 | 63,29 |
| 15 | 0,00605 | 563 | 0,00121 | 93 003 | 463 610 | 0,99513 | 5 441 810 | 58,51 |
| 20 | 0,00862 | 796 | 0,00173 | 92 441 | 460 212 | 0,99267 | 4 978 199 | 53,85 |
| 25 | 0,00986 | 904 | 0,00198 | 91 644 | 455 962 | 0,99076 | 4 517 987 | 49,30 |
| 30 | 0,01126 | 1 022 | 0,00227 | 90 740 | 451 148 | 0,98944 | 4 062 025 | 44,77 |
| 35 | 0,01454 | 1 304 | 0,00293 | 89 719 | 445 333 | 0,98711 | 3 610 877 | 40,25 |
| 40 | 0,01791 | 1 583 | 0,00361 | 88 414 | 438 114 | 0,98379 | 3 165 545 | 35,80 |
| 45 | 0,02729 | 2 369 | 0,00553 | 86 831 | 428 232 | 0,97745 | 2 727 431 | 31,41 |
| 50 | 0,04045 | 3 416 | 0,00826 | 84 462 | 413 769 | 0,96622 | 2 299 199 | 27,22 |
| 55 | 0,05511 | 4 467 | 0,01133 | 81 046 | 394 062 | 0,95237 | 1 885 430 | 23,26 |
| 60 | 0,08224 | 6 297 | 0,01715 | 76 579 | 367 152 | 0,93171 | 1 491 368 | 19,47 |
| 65 | 0,10848 | 7 624 | 0,02294 | 70 282 | 332 347 | 0,90520 | 1 124 216 | 16,00 |
| 70 | 0,17536 | 10 988 | 0,03844 | 62 657 | 285 817 | 0,85999 | 791 869 | 12,64 |
| 75 | 0,26593 | 13 741 | 0,06134 | 51 669 | 223 996 | 0,78370 | 506 053 | 9,79 |
| 80 | 0,38522 | 14 611 | 0,09542 | 37 929 | 153 117 | 0,68357 | 282 057 | 7,44 |
| 85 | 0,58767 | 13 703 | 0,16644 | 23 318 | 82 332 | 0,53770 | 128 941 | 5,53 |
| 90 | 0,60751 | 5 841 | 0,17451 | 9 615 | 33 471 | 0,40654 | 46 609 | 4,85 |
| 95 | 1,00000 | 3 774 | 0,28723 | 3 774 | 13 138 | 0,28188 | 13 138 | 3,48 |
| Mujeres | | | | | | | | |
| 0 | 0,04110 | 4 110 | 0,04231 | 100 000 | 97 135 | 0,97135 | 7 203 262 | 72,03 |
| 1 | 0,01276 | 1 223 | 0,00322 | 95 890 | 380 226 | 0,95472 | 7 106 127 | 74,11 |
| 5 | 0,00379 | 359 | 0,00076 | 94 666 | 472 434 | 0,98968 | 6 725 901 | 71,05 |
| 10 | 0,00144 | 136 | 0,00029 | 94 307 | 471 197 | 0,99738 | 6 253 467 | 66,31 |
| 15 | 0,00384 | 362 | 0,00077 | 94 171 | 469 953 | 0,99736 | 5 782 270 | 61,40 |
| 20 | 0,00483 | 453 | 0,00097 | 93 810 | 467 916 | 0,99566 | 5 312 317 | 56,63 |
| 25 | 0,00468 | 437 | 0,00094 | 93 356 | 465 690 | 0,99524 | 4 844 401 | 51,89 |
| 30 | 0,00815 | 757 | 0,00164 | 92 920 | 462 705 | 0,99359 | 4 378 711 | 47,12 |
| 35 | 0,00885 | 816 | 0,00178 | 92 162 | 458 771 | 0,99150 | 3 916 006 | 42,49 |
| 40 | 0,01588 | 1 451 | 0,00320 | 91 346 | 453 106 | 0,98765 | 3 457 235 | 37,85 |
| 45 | 0,01861 | 1 673 | 0,00376 | 89 896 | 445 296 | 0,98276 | 3 004 129 | 33,42 |
| 50 | 0,02841 | 2 506 | 0,00576 | 88 223 | 434 848 | 0,97654 | 2 558 833 | 29,00 |
| 55 | 0,03609 | 3 094 | 0,00735 | 85 717 | 420 848 | 0,96781 | 2 123 985 | 24,78 |
| 60 | 0,06303 | 5 208 | 0,01302 | 82 623 | 400 095 | 0,95069 | 1 703 136 | 20,61 |
| 65 | 0,09086 | 7 034 | 0,01904 | 77 415 | 369 490 | 0,92351 | 1 303 041 | 16,83 |
| 70 | 0,15431 | 10 860 | 0,03344 | 70 381 | 324 754 | 0,87892 | 933 551 | 13,26 |
| 75 | 0,23970 | 14 267 | 0,05447 | 59 521 | 261 935 | 0,80656 | 608 796 | 10,23 |
| 80 | 0,36506 | 16 520 | 0,08931 | 45 253 | 184 967 | 0,70615 | 346 862 | 7,66 |
| 85 | 0,54206 | 15 575 | 0,14872 | 28 733 | 104 729 | 0,56620 | 161 895 | 5,63 |
| 90 | 0,67640 | 8 900 | 0,20441 | 13 158 | 43 541 | 0,41575 | 57 166 | 4,34 |
| 95 | 1,00000 | 4 258 | 0,31250 | 4 258 | 13 626 | 0,23835 | 13 626 | 3,20 |

CUADRO 3.25

**Costa Rica: Tabla abreviada de mortalidad
1974**

| Edad | q(x) | d(x) | m(x) | l(x) | L(x) | S(x) | T(x) | e(x) |
|---------|---------|--------|---------|---------|---------|---------|-----------|-------|
| Hombres | | | | | | | | |
| 0 | 0,04613 | 4 613 | 0,04781 | 100 000 | 96 471 | 0,96471 | 6 857 103 | 68,57 |
| 1 | 0,00845 | 806 | 0,00213 | 95 387 | 379 370 | 0,95168 | 6 760 632 | 70,88 |
| 5 | 0,00384 | 363 | 0,00077 | 94 581 | 471 997 | 0,99192 | 6 381 262 | 67,47 |
| 10 | 0,00328 | 309 | 0,00066 | 94 218 | 470 316 | 0,99644 | 5 909 264 | 62,72 |
| 15 | 0,00648 | 608 | 0,00130 | 93 908 | 468 021 | 0,99512 | 5 438 949 | 57,92 |
| 20 | 0,01007 | 940 | 0,00202 | 93 300 | 464 151 | 0,99173 | 4 970 927 | 53,28 |
| 25 | 0,01026 | 947 | 0,00206 | 92 360 | 459 434 | 0,98984 | 4 506 776 | 48,80 |
| 30 | 0,01282 | 1 172 | 0,00258 | 91 413 | 454 136 | 0,98847 | 4 047 342 | 44,28 |
| 35 | 0,01530 | 1 381 | 0,00308 | 90 241 | 447 755 | 0,98595 | 3 593 206 | 39,82 |
| 40 | 0,02158 | 1 917 | 0,00436 | 88 861 | 439 509 | 0,98158 | 3 145 451 | 35,40 |
| 45 | 0,02660 | 2 312 | 0,00539 | 86 943 | 428 935 | 0,97594 | 2 705 942 | 31,12 |
| 50 | 0,04195 | 3 550 | 0,00857 | 84 631 | 414 278 | 0,96583 | 2 277 007 | 26,91 |
| 55 | 0,05273 | 4 275 | 0,01083 | 81 080 | 394 714 | 0,95278 | 1 862 729 | 22,97 |
| 60 | 0,08106 | 6 226 | 0,01690 | 76 805 | 368 462 | 0,93349 | 1 468 015 | 19,11 |
| 65 | 0,12570 | 8 872 | 0,02682 | 70 580 | 330 720 | 0,89757 | 1 099 553 | 15,58 |
| 70 | 0,18461 | 11 392 | 0,04068 | 61 708 | 280 061 | 0,84682 | 768 833 | 12,46 |
| 75 | 0,25603 | 12 882 | 0,05872 | 50 316 | 219 376 | 0,78331 | 488 772 | 9,71 |
| 80 | 0,39826 | 14 908 | 0,09946 | 37 434 | 149 899 | 0,68330 | 269 396 | 7,20 |
| 85 | 0,60842 | 13 705 | 0,17489 | 22 526 | 78 365 | 0,52279 | 119 497 | 5,30 |
| 90 | 0,63357 | 5 588 | 0,18547 | 8 820 | 30 131 | 0,38450 | 41 132 | 4,66 |
| 95 | 1,00000 | 3 232 | 0,29381 | 3 232 | 11 000 | 0,26744 | 11 000 | 3,40 |
| Mujeres | | | | | | | | |
| Edad | q(x) | d(x) | m(x) | l(x) | L(x) | S(x) | T(x) | e(x) |
| 0 | 0,03445 | 3 445 | 0,03537 | 100 000 | 97 416 | 0,97416 | 7 314 955 | 73,15 |
| 1 | 0,00857 | 828 | 0,00215 | 96 555 | 384 113 | 0,96306 | 7 217 539 | 74,75 |
| 5 | 0,00274 | 263 | 0,00055 | 95 727 | 477 980 | 0,99263 | 6 833 426 | 71,38 |
| 10 | 0,00244 | 233 | 0,00049 | 95 465 | 476 741 | 0,99741 | 6 355 446 | 66,57 |
| 15 | 0,00330 | 314 | 0,00066 | 95 232 | 475 373 | 0,99713 | 5 878 706 | 61,73 |
| 20 | 0,00499 | 473 | 0,00100 | 94 918 | 473 405 | 0,99586 | 5 403 333 | 56,93 |
| 25 | 0,00395 | 373 | 0,00079 | 94 444 | 471 289 | 0,99553 | 4 929 928 | 52,20 |
| 30 | 0,00661 | 622 | 0,00133 | 94 071 | 468 802 | 0,99472 | 4 458 639 | 47,40 |
| 35 | 0,01036 | 968 | 0,00208 | 93 449 | 464 827 | 0,99152 | 3 989 837 | 42,70 |
| 40 | 0,01314 | 1 215 | 0,00265 | 92 482 | 459 370 | 0,98826 | 3 525 009 | 38,12 |
| 45 | 0,01728 | 1 577 | 0,00349 | 91 266 | 452 389 | 0,98480 | 3 065 639 | 33,59 |
| 50 | 0,02693 | 2 415 | 0,00546 | 89 689 | 442 408 | 0,97794 | 2 613 251 | 29,14 |
| 55 | 0,03715 | 3 243 | 0,00757 | 87 274 | 428 264 | 0,96803 | 2 170 843 | 24,87 |
| 60 | 0,05998 | 5 040 | 0,01237 | 84 031 | 407 556 | 0,95165 | 1 742 580 | 20,74 |
| 65 | 0,08860 | 6 998 | 0,01854 | 78 991 | 377 460 | 0,92615 | 1 335 023 | 16,90 |
| 70 | 0,17455 | 12 567 | 0,03825 | 71 993 | 328 548 | 0,87042 | 957 563 | 13,30 |
| 75 | 0,21724 | 12 910 | 0,04874 | 59 426 | 264 857 | 0,80614 | 629 016 | 10,58 |
| 80 | 0,36036 | 16 763 | 0,08791 | 46 517 | 190 676 | 0,71992 | 364 159 | 7,83 |
| 85 | 0,51538 | 15 335 | 0,13886 | 29 754 | 110 433 | 0,57916 | 173 483 | 5,83 |
| 90 | 0,69061 | 9 958 | 0,21097 | 14 419 | 47 201 | 0,42742 | 63 050 | 4,37 |
| 95 | 1,00000 | 4 461 | 0,28148 | 4 461 | 15 849 | 0,25137 | 15 849 | 3,55 |

CUADRO 3.26

**Costa Rica: Tabla abreviada de mortalidad
1975**

| Edad | q(x) | d(x) | m(x) | l(x) | L(x) | S(x) | T(x) | e(x) |
|---------|---------|--------|---------|---------|---------|---------|-----------|-------|
| Hombres | | | | | | | | |
| 0 | 0,04442 | 4 442 | 0,04599 | 100 000 | 96 597 | 0,96597 | 6 963 396 | 69,63 |
| 1 | 0,00906 | 866 | 0,00228 | 95 558 | 379 934 | 0,95306 | 6 866 798 | 71,86 |
| 5 | 0,00319 | 302 | 0,00064 | 94 692 | 472 705 | 0,99197 | 6 486 864 | 68,50 |
| 10 | 0,00319 | 301 | 0,00064 | 94 390 | 471 197 | 0,99681 | 6 014 159 | 63,72 |
| 15 | 0,00520 | 489 | 0,00104 | 94 089 | 469 223 | 0,99581 | 5 542 962 | 58,91 |
| 20 | 0,00827 | 774 | 0,00166 | 93 600 | 466 065 | 0,99327 | 5 073 739 | 54,21 |
| 25 | 0,01096 | 1 018 | 0,00221 | 92 826 | 461 586 | 0,99039 | 4 607 674 | 49,64 |
| 30 | 0,01088 | 999 | 0,00219 | 91 808 | 456 544 | 0,98908 | 4 146 088 | 45,16 |
| 35 | 0,01493 | 1 356 | 0,00301 | 90 809 | 450 657 | 0,98710 | 3 689 544 | 40,63 |
| 40 | 0,02113 | 1 891 | 0,00427 | 89 453 | 442 540 | 0,98199 | 3 238 887 | 36,21 |
| 45 | 0,02383 | 2 087 | 0,00482 | 87 563 | 432 597 | 0,97753 | 2 796 347 | 31,94 |
| 50 | 0,03207 | 2 741 | 0,00652 | 85 476 | 420 527 | 0,97210 | 2 363 750 | 27,65 |
| 55 | 0,05337 | 4 415 | 0,01097 | 82 735 | 402 636 | 0,95746 | 1 943 223 | 23,49 |
| 60 | 0,07888 | 6 177 | 0,01642 | 78 319 | 376 154 | 0,93423 | 1 540 587 | 19,67 |
| 65 | 0,10938 | 7 891 | 0,02314 | 72 142 | 340 983 | 0,90650 | 1 164 433 | 16,14 |
| 70 | 0,16063 | 10 321 | 0,03493 | 64 251 | 295 455 | 0,86648 | 823 450 | 12,82 |
| 75 | 0,25912 | 13 975 | 0,05954 | 53 931 | 234 717 | 0,79443 | 527 995 | 9,79 |
| 80 | 0,40937 | 16 357 | 0,10295 | 39 956 | 158 889 | 0,67694 | 293 277 | 7,34 |
| 85 | 0,54979 | 12 975 | 0,15164 | 23 599 | 85 560 | 0,53849 | 134 389 | 5,69 |
| 90 | 0,62344 | 6 624 | 0,18116 | 10 625 | 36 564 | 0,42735 | 48 828 | 4,60 |
| 95 | 1,00000 | 4 001 | 0,32620 | 4 001 | 12 265 | 0,25118 | 12 265 | 3,07 |
| Mujeres | | | | | | | | |
| 0 | 0,03548 | 3 548 | 0,03644 | 100 000 | 97 378 | 0,97378 | 7 379 345 | 73,79 |
| 1 | 0,00897 | 865 | 0,00225 | 96 452 | 383 552 | 0,96186 | 7 281 967 | 75,50 |
| 5 | 0,00278 | 265 | 0,00056 | 95 587 | 477 272 | 0,99239 | 6 898 415 | 72,17 |
| 10 | 0,00189 | 180 | 0,00038 | 95 322 | 476 158 | 0,99767 | 6 421 144 | 67,36 |
| 15 | 0,00354 | 337 | 0,00071 | 95 142 | 474 866 | 0,99729 | 5 944 985 | 62,49 |
| 20 | 0,00511 | 485 | 0,00103 | 94 805 | 472 811 | 0,99567 | 5 470 120 | 57,70 |
| 25 | 0,00503 | 474 | 0,00101 | 94 320 | 470 413 | 0,99493 | 4 997 308 | 52,98 |
| 30 | 0,00625 | 587 | 0,00125 | 93 845 | 467 761 | 0,99436 | 4 526 895 | 48,24 |
| 35 | 0,00764 | 712 | 0,00153 | 93 259 | 464 514 | 0,99306 | 4 059 134 | 43,53 |
| 40 | 0,01147 | 1 061 | 0,00231 | 92 547 | 460 080 | 0,99046 | 3 594 621 | 38,84 |
| 45 | 0,01572 | 1 438 | 0,00317 | 91 485 | 453 832 | 0,98642 | 3 134 540 | 34,26 |
| 50 | 0,02945 | 2 652 | 0,00598 | 90 047 | 443 607 | 0,97747 | 2 680 708 | 29,77 |
| 55 | 0,03211 | 2 806 | 0,00653 | 87 396 | 429 962 | 0,96924 | 2 237 101 | 25,60 |
| 60 | 0,05454 | 4 613 | 0,01121 | 84 589 | 411 412 | 0,95686 | 1 807 140 | 21,36 |
| 65 | 0,08831 | 7 063 | 0,01848 | 79 976 | 382 221 | 0,92905 | 1 395 728 | 17,45 |
| 70 | 0,14339 | 10 455 | 0,03089 | 72 913 | 338 427 | 0,88542 | 1 013 507 | 13,90 |
| 75 | 0,21851 | 13 648 | 0,04906 | 62 458 | 278 171 | 0,82195 | 675 080 | 10,81 |
| 80 | 0,35188 | 17 175 | 0,08540 | 48 810 | 201 113 | 0,72298 | 396 909 | 8,13 |
| 85 | 0,49792 | 15 752 | 0,13259 | 31 635 | 118 796 | 0,59069 | 195 796 | 6,19 |
| 90 | 0,60870 | 9 668 | 0,17500 | 15 883 | 55 246 | 0,46505 | 77 000 | 4,85 |
| 95 | 1,00000 | 6 215 | 0,28571 | 6 215 | 21 753 | 0,28251 | 21 753 | 3,50 |

CUADRO 3.27

Costa Rica: Tabla abreviada de mortalidad
1976

| Edad | q(x) | d(x) | m(x) | l(x) | L(x) | S(x) | T(x) | e(x) |
|---------|---------|--------|---------|---------|---------|---------|-----------|-------|
| Hombres | | | | | | | | |
| 0 | 0,03768 | 3 768 | 0,03880 | 100 000 | 97 114 | 0,97114 | 7 077 736 | 70,78 |
| 1 | 0,00812 | 781 | 0,00204 | 96 232 | 382 881 | 0,95999 | 6 980 622 | 72,54 |
| 5 | 0,00303 | 289 | 0,00061 | 95 451 | 476 532 | 0,99279 | 6 597 741 | 69,12 |
| 10 | 0,00259 | 246 | 0,00052 | 95 162 | 475 193 | 0,99719 | 6 121 209 | 64,32 |
| 15 | 0,00557 | 529 | 0,00112 | 94 916 | 473 256 | 0,99592 | 5 646 016 | 59,48 |
| 20 | 0,00905 | 854 | 0,00182 | 94 387 | 469 799 | 0,99269 | 5 172 760 | 54,80 |
| 25 | 0,00924 | 865 | 0,00186 | 93 533 | 465 501 | 0,99085 | 4 702 961 | 50,28 |
| 30 | 0,01137 | 1 054 | 0,00229 | 92 668 | 460 705 | 0,98970 | 4 237 460 | 45,73 |
| 35 | 0,01165 | 1 067 | 0,00234 | 91 614 | 455 401 | 0,98849 | 3 776 755 | 41,22 |
| 40 | 0,01786 | 1 617 | 0,00360 | 90 547 | 448 689 | 0,98526 | 3 321 354 | 36,68 |
| 45 | 0,02436 | 2 166 | 0,00493 | 88 929 | 439 231 | 0,97892 | 2 872 665 | 32,30 |
| 50 | 0,03546 | 3 076 | 0,00722 | 86 763 | 426 125 | 0,97016 | 2 433 434 | 28,05 |
| 55 | 0,05066 | 4 239 | 0,01039 | 83 687 | 407 835 | 0,95708 | 2 007 310 | 23,99 |
| 60 | 0,07238 | 5 751 | 0,01502 | 79 447 | 382 860 | 0,93876 | 1 599 474 | 20,13 |
| 65 | 0,11321 | 8 343 | 0,02400 | 73 697 | 347 626 | 0,90797 | 1 216 614 | 16,51 |
| 70 | 0,15806 | 10 330 | 0,03432 | 65 354 | 300 945 | 0,86571 | 868 988 | 13,30 |
| 75 | 0,25368 | 13 958 | 0,05811 | 55 024 | 240 225 | 0,79824 | 568 043 | 10,32 |
| 80 | 0,37287 | 15 312 | 0,09166 | 41 066 | 167 049 | 0,69539 | 327 819 | 7,98 |
| 85 | 0,52066 | 13 409 | 0,14078 | 25 754 | 95 246 | 0,57017 | 160 770 | 6,24 |
| 90 | 0,60013 | 7 408 | 0,17148 | 12 345 | 43 203 | 0,45359 | 65 524 | 5,31 |
| 95 | 1,00000 | 4 936 | 0,22115 | 4 936 | 22 321 | 0,34065 | 22 321 | 4,52 |
| Mujeres | | | | | | | | |
| 0 | 0,03162 | 3 162 | 0,03240 | 100 000 | 97 606 | 0,97606 | 7 458 792 | 74,59 |
| 1 | 0,00673 | 652 | 0,00169 | 96 838 | 385 571 | 0,96635 | 7 361 186 | 76,02 |
| 5 | 0,00282 | 271 | 0,00056 | 96 186 | 480 251 | 0,99394 | 6 975 615 | 72,52 |
| 10 | 0,00179 | 172 | 0,00036 | 95 915 | 479 144 | 0,99769 | 6 495 365 | 67,72 |
| 15 | 0,00340 | 325 | 0,00068 | 95 743 | 477 901 | 0,99741 | 6 016 221 | 62,84 |
| 20 | 0,00429 | 409 | 0,00086 | 95 417 | 476 065 | 0,99616 | 5 538 321 | 58,04 |
| 25 | 0,00388 | 369 | 0,00078 | 95 008 | 474 120 | 0,99592 | 5 062 256 | 53,28 |
| 30 | 0,00565 | 534 | 0,00113 | 94 640 | 471 862 | 0,99524 | 4 588 136 | 48,48 |
| 35 | 0,00773 | 728 | 0,00155 | 94 105 | 468 707 | 0,99331 | 4 116 274 | 43,74 |
| 40 | 0,01222 | 1 141 | 0,00246 | 93 378 | 464 036 | 0,99003 | 3 647 567 | 39,06 |
| 45 | 0,01445 | 1 333 | 0,00291 | 92 237 | 457 850 | 0,98667 | 3 183 531 | 34,51 |
| 50 | 0,02320 | 2 109 | 0,00469 | 90 903 | 449 244 | 0,98120 | 2 725 681 | 29,98 |
| 55 | 0,03427 | 3 043 | 0,00697 | 88 794 | 436 364 | 0,97133 | 2 276 437 | 25,64 |
| 60 | 0,05499 | 4 715 | 0,01131 | 85 751 | 416 967 | 0,95555 | 1 840 073 | 21,46 |
| 65 | 0,09192 | 7 449 | 0,01927 | 81 036 | 386 555 | 0,92706 | 1 423 106 | 17,56 |
| 70 | 0,13536 | 9 961 | 0,02904 | 73 586 | 343 031 | 0,88740 | 1 036 551 | 14,09 |
| 75 | 0,21404 | 13 618 | 0,04794 | 63 626 | 284 084 | 0,82816 | 693 520 | 10,90 |
| 80 | 0,34529 | 17 267 | 0,08347 | 50 008 | 206 870 | 0,72820 | 409 436 | 8,19 |
| 85 | 0,49316 | 16 146 | 0,13091 | 32 740 | 123 336 | 0,59620 | 202 566 | 6,19 |
| 90 | 0,60422 | 10 026 | 0,17315 | 16 594 | 57 905 | 0,46949 | 79 230 | 4,77 |
| 95 | 1,00000 | 6 568 | 0,30798 | 6 568 | 21 325 | 0,26915 | 21 325 | 3,25 |

CUADRO 3.28

Costa Rica: Tabla abreviada de mortalidad
1977

| Edad | q(x) | d(x) | m(x) | l(x) | L(x) | S(x) | T(x) | e(x) |
|---------|---------|--------|---------|---------|---------|---------|-----------|-------|
| Hombres | | | | | | | | |
| 0 | 0,03487 | 3 487 | 0,03586 | 100 000 | 97 238 | 0,97238 | 7 133 293 | 71,33 |
| 1 | 0,00637 | 614 | 0,00160 | 96 513 | 384 387 | 0,96325 | 7 036 054 | 72,90 |
| 5 | 0,00336 | 323 | 0,00067 | 95 899 | 478 688 | 0,99390 | 6 651 667 | 69,36 |
| 10 | 0,00294 | 281 | 0,00059 | 95 576 | 477 180 | 0,99685 | 6 172 980 | 64,59 |
| 15 | 0,00533 | 508 | 0,00107 | 95 296 | 475 209 | 0,99587 | 5 695 800 | 59,77 |
| 20 | 0,00927 | 879 | 0,00186 | 94 788 | 471 743 | 0,99271 | 5 220 591 | 55,08 |
| 25 | 0,00914 | 858 | 0,00184 | 93 909 | 467 401 | 0,99080 | 4 748 849 | 50,57 |
| 30 | 0,00969 | 902 | 0,00195 | 93 051 | 463 002 | 0,99059 | 4 281 448 | 46,01 |
| 35 | 0,01196 | 1 102 | 0,00241 | 92 150 | 457 994 | 0,98918 | 3 818 445 | 41,44 |
| 40 | 0,01777 | 1 618 | 0,00359 | 91 048 | 451 193 | 0,98515 | 3 360 452 | 36,91 |
| 45 | 0,02318 | 2 073 | 0,00469 | 89 429 | 441 965 | 0,97955 | 2 909 259 | 32,53 |
| 50 | 0,03096 | 2 705 | 0,00629 | 87 357 | 430 021 | 0,97298 | 2 467 294 | 28,24 |
| 55 | 0,05270 | 4 461 | 0,01083 | 84 652 | 412 106 | 0,95834 | 2 037 272 | 24,07 |
| 60 | 0,08680 | 6 960 | 0,01815 | 80 190 | 383 551 | 0,93071 | 1 625 167 | 20,27 |
| 65 | 0,10975 | 8 037 | 0,02322 | 73 230 | 346 058 | 0,90225 | 1 241 615 | 16,95 |
| 70 | 0,17875 | 11 653 | 0,03926 | 65 193 | 296 834 | 0,85776 | 895 557 | 13,74 |
| 75 | 0,22695 | 12 151 | 0,05120 | 53 540 | 237 323 | 0,79951 | 598 723 | 11,18 |
| 80 | 0,33719 | 13 956 | 0,08111 | 41 389 | 172 055 | 0,72498 | 361 400 | 8,73 |
| 85 | 0,48509 | 13 307 | 0,12808 | 27 433 | 103 896 | 0,60385 | 189 346 | 6,90 |
| 90 | 0,53398 | 7 543 | 0,14570 | 14 125 | 51 771 | 0,49829 | 85 450 | 6,05 |
| 95 | 1,00000 | 6 583 | 0,19545 | 6 583 | 33 679 | 0,39414 | 33 679 | 5,12 |
| Mujeres | | | | | | | | |
| 0 | 0,02637 | 2 637 | 0,02692 | 100 000 | 97 961 | 0,97961 | 7 593 255 | 75,93 |
| 1 | 0,00543 | 529 | 0,00136 | 97 363 | 388 021 | 0,97196 | 7 495 293 | 76,98 |
| 5 | 0,00223 | 216 | 0,00045 | 96 834 | 483 627 | 0,99515 | 7 107 273 | 73,40 |
| 10 | 0,00195 | 189 | 0,00039 | 96 617 | 482 616 | 0,99791 | 6 623 645 | 68,56 |
| 15 | 0,00257 | 248 | 0,00052 | 96 429 | 481 524 | 0,99774 | 6 141 029 | 63,68 |
| 20 | 0,00289 | 278 | 0,00058 | 96 181 | 480 208 | 0,99727 | 5 659 505 | 58,84 |
| 25 | 0,00471 | 452 | 0,00094 | 95 902 | 478 383 | 0,99620 | 5 179 297 | 54,01 |
| 30 | 0,00459 | 438 | 0,00092 | 95 451 | 476 157 | 0,99535 | 4 700 914 | 49,25 |
| 35 | 0,00542 | 515 | 0,00109 | 95 012 | 473 774 | 0,99499 | 4 224 757 | 44,47 |
| 40 | 0,01032 | 975 | 0,00207 | 94 497 | 470 050 | 0,99214 | 3 750 982 | 39,69 |
| 45 | 0,01450 | 1 356 | 0,00292 | 93 523 | 464 222 | 0,98760 | 3 280 933 | 35,08 |
| 50 | 0,01949 | 1 796 | 0,00394 | 92 166 | 456 341 | 0,98302 | 2 816 711 | 30,56 |
| 55 | 0,03328 | 3 008 | 0,00677 | 90 370 | 444 333 | 0,97369 | 2 360 370 | 26,12 |
| 60 | 0,05593 | 4 886 | 0,01151 | 87 363 | 424 598 | 0,95559 | 1 916 037 | 21,93 |
| 65 | 0,07492 | 6 180 | 0,01557 | 82 477 | 396 934 | 0,93485 | 1 491 439 | 18,08 |
| 70 | 0,13654 | 10 418 | 0,02931 | 76 297 | 355 441 | 0,89546 | 1 094 504 | 14,35 |
| 75 | 0,20619 | 13 584 | 0,04598 | 65 879 | 295 437 | 0,83118 | 739 064 | 11,22 |
| 80 | 0,31764 | 16 611 | 0,07552 | 52 295 | 219 950 | 0,74449 | 443 627 | 8,48 |
| 85 | 0,49918 | 17 813 | 0,13304 | 35 685 | 133 890 | 0,60873 | 223 677 | 6,27 |
| 90 | 0,57932 | 10 353 | 0,16311 | 17 871 | 63 474 | 0,47407 | 89 787 | 5,02 |
| 95 | 1,00000 | 7 518 | 0,28571 | 7 518 | 26 313 | 0,29306 | 26 313 | 3,50 |

CUADRO 3.29

Costa Rica: Tabla abreviada de mortalidad
1978

| Edad | q(x) | d(x) | m(x) | l(x) | L(x) | S(x) | T(x) | e(x) |
|---------|---------|--------|---------|---------|---------|---------|-----------|-------|
| Hombres | | | | | | | | |
| 0 | 0,02639 | 2 639 | 0,02698 | 100 000 | 97 823 | 0,97823 | 7 234 387 | 72,34 |
| 1 | 0,00442 | 430 | 0,00111 | 97 361 | 388 366 | 0,97238 | 7 136 564 | 73,30 |
| 5 | 0,00206 | 199 | 0,00041 | 96 931 | 484 155 | 0,99582 | 6 748 198 | 69,62 |
| 10 | 0,00279 | 269 | 0,00056 | 96 731 | 482 983 | 0,99758 | 6 264 043 | 64,76 |
| 15 | 0,00628 | 606 | 0,00126 | 96 462 | 480 794 | 0,99547 | 5 781 061 | 59,93 |
| 20 | 0,00869 | 833 | 0,00175 | 95 856 | 477 195 | 0,99252 | 5 300 267 | 55,29 |
| 25 | 0,00811 | 771 | 0,00163 | 95 022 | 473 185 | 0,99160 | 4 823 071 | 50,76 |
| 30 | 0,01081 | 1 018 | 0,00217 | 94 251 | 468 711 | 0,99055 | 4 349 887 | 46,15 |
| 35 | 0,01250 | 1 165 | 0,00252 | 93 233 | 463 252 | 0,98835 | 3 881 176 | 41,63 |
| 40 | 0,01606 | 1 478 | 0,00324 | 92 068 | 456 643 | 0,98573 | 3 417 924 | 37,12 |
| 45 | 0,02240 | 2 029 | 0,00453 | 90 589 | 447 874 | 0,98080 | 2 961 281 | 32,69 |
| 50 | 0,03310 | 2 931 | 0,00673 | 88 560 | 435 474 | 0,97231 | 2 513 407 | 28,38 |
| 55 | 0,04819 | 4 127 | 0,00988 | 85 629 | 417 828 | 0,95948 | 2 077 933 | 24,27 |
| 60 | 0,07562 | 6 163 | 0,01572 | 81 502 | 392 104 | 0,93843 | 1 660 105 | 20,37 |
| 65 | 0,10879 | 8 196 | 0,02301 | 75 339 | 356 206 | 0,90845 | 1 268 001 | 16,83 |
| 70 | 0,14972 | 10 053 | 0,03237 | 67 143 | 310 584 | 0,87192 | 911 795 | 13,58 |
| 75 | 0,22246 | 12 700 | 0,05006 | 57 090 | 253 701 | 0,81685 | 601 211 | 10,53 |
| 80 | 0,37677 | 16 725 | 0,09285 | 44 390 | 180 138 | 0,71004 | 347 511 | 7,83 |
| 85 | 0,51203 | 14 165 | 0,13765 | 27 665 | 102 912 | 0,57130 | 167 373 | 6,05 |
| 90 | 0,61202 | 8 262 | 0,17638 | 13 500 | 46 843 | 0,45518 | 64 461 | 4,77 |
| 95 | 1,00000 | 5 238 | 0,29730 | 5 238 | 17 617 | 0,27330 | 17 617 | 3,36 |
| Mujeres | | | | | | | | |
| 0 | 0,02059 | 2 059 | 0,02093 | 100 000 | 98 396 | 0,98396 | 7 691 337 | 76,91 |
| 1 | 0,00413 | 405 | 0,00104 | 97 941 | 390 721 | 0,97823 | 7 592 941 | 77,53 |
| 5 | 0,00158 | 154 | 0,00032 | 97 536 | 487 296 | 0,99628 | 7 202 220 | 73,84 |
| 10 | 0,00148 | 145 | 0,00030 | 97 382 | 486 550 | 0,99847 | 6 714 924 | 68,95 |
| 15 | 0,00208 | 202 | 0,00042 | 97 238 | 485 684 | 0,99822 | 6 228 374 | 64,05 |
| 20 | 0,00308 | 299 | 0,00062 | 97 036 | 484 433 | 0,99742 | 5 742 689 | 59,18 |
| 25 | 0,00336 | 325 | 0,00067 | 96 737 | 482 874 | 0,99678 | 5 258 256 | 54,36 |
| 30 | 0,00436 | 421 | 0,00087 | 96 412 | 481 010 | 0,99614 | 4 775 382 | 49,53 |
| 35 | 0,00733 | 703 | 0,00147 | 95 992 | 478 200 | 0,99416 | 4 294 373 | 44,74 |
| 40 | 0,01107 | 1 055 | 0,00223 | 95 288 | 473 803 | 0,99081 | 3 816 173 | 40,05 |
| 45 | 0,01339 | 1 261 | 0,00270 | 94 233 | 468 011 | 0,98778 | 3 342 370 | 35,47 |
| 50 | 0,02263 | 2 104 | 0,00458 | 92 972 | 459 598 | 0,98202 | 2 874 358 | 30,92 |
| 55 | 0,03252 | 2 955 | 0,00661 | 90 868 | 446 951 | 0,97248 | 2 414 761 | 26,57 |
| 60 | 0,05414 | 4 760 | 0,01113 | 87 913 | 427 663 | 0,95685 | 1 967 810 | 22,38 |
| 65 | 0,08343 | 6 937 | 0,01741 | 83 153 | 398 420 | 0,93162 | 1 540 147 | 18,52 |
| 70 | 0,11652 | 8 881 | 0,02475 | 76 215 | 358 875 | 0,90074 | 1 141 727 | 14,98 |
| 75 | 0,19115 | 12 871 | 0,04227 | 67 335 | 304 495 | 0,84847 | 782 852 | 11,63 |
| 80 | 0,30532 | 16 629 | 0,07206 | 54 464 | 230 746 | 0,75780 | 478 357 | 8,78 |
| 85 | 0,45161 | 17 087 | 0,11667 | 37 835 | 146 458 | 0,63471 | 247 610 | 6,54 |
| 90 | 0,59948 | 12 438 | 0,17122 | 20 748 | 72 646 | 0,49602 | 101 153 | 4,88 |
| 95 | 1,00000 | 8 310 | 0,29151 | 8 310 | 28 507 | 0,28182 | 28 507 | 3,43 |

CUADRO 3.30

Costa Rica: Tabla abreviada de mortalidad
1979

| Edad | q(x) | d(x) | m(x) | l(x) | L(x) | S(x) | T(x) | e(x) |
|---------|---------|--------|---------|---------|---------|---------|-----------|-------|
| Hombres | | | | | | | | |
| 0 | 0,02653 | 2 653 | 0,02710 | 100 000 | 97 910 | 0,97910 | 7 203 048 | 72,03 |
| 1 | 0,00522 | 508 | 0,00131 | 97 347 | 388 086 | 0,97199 | 7 105 139 | 72,99 |
| 5 | 0,00307 | 298 | 0,00062 | 96 839 | 483 452 | 0,99477 | 6 717 053 | 69,36 |
| 10 | 0,00317 | 306 | 0,00063 | 96 541 | 481 943 | 0,99688 | 6 233 602 | 64,57 |
| 15 | 0,00502 | 483 | 0,00101 | 96 236 | 479 970 | 0,99591 | 5 751 659 | 59,77 |
| 20 | 0,00772 | 739 | 0,00155 | 95 752 | 476 914 | 0,99363 | 5 271 689 | 55,06 |
| 25 | 0,00950 | 902 | 0,00191 | 95 013 | 472 811 | 0,99140 | 4 794 775 | 50,46 |
| 30 | 0,00942 | 887 | 0,00189 | 94 111 | 468 339 | 0,99054 | 4 321 964 | 45,92 |
| 35 | 0,01434 | 1 337 | 0,00289 | 93 224 | 462 780 | 0,98813 | 3 853 625 | 41,34 |
| 40 | 0,02000 | 1 838 | 0,00404 | 91 888 | 454 845 | 0,98285 | 3 390 845 | 36,90 |
| 45 | 0,02298 | 2 069 | 0,00465 | 90 050 | 445 079 | 0,97853 | 2 936 000 | 32,60 |
| 50 | 0,03449 | 3 034 | 0,00702 | 87 981 | 432 321 | 0,97134 | 2 490 921 | 28,31 |
| 55 | 0,04821 | 4 095 | 0,00988 | 84 947 | 414 498 | 0,95877 | 2 058 600 | 24,23 |
| 60 | 0,06605 | 5 341 | 0,01366 | 80 852 | 390 908 | 0,94309 | 1 644 103 | 20,33 |
| 65 | 0,11512 | 8 693 | 0,02443 | 75 511 | 355 826 | 0,91025 | 1 253 194 | 16,60 |
| 70 | 0,16918 | 11 304 | 0,03696 | 66 819 | 305 834 | 0,85951 | 897 368 | 13,43 |
| 75 | 0,23698 | 13 156 | 0,05377 | 55 515 | 244 685 | 0,80006 | 591 534 | 10,66 |
| 80 | 0,35453 | 15 018 | 0,08618 | 42 359 | 174 251 | 0,71215 | 346 849 | 8,19 |
| 85 | 0,48223 | 13 185 | 0,12709 | 27 341 | 103 745 | 0,59537 | 172 598 | 6,31 |
| 90 | 0,68392 | 9 682 | 0,20787 | 14 156 | 46 578 | 0,44896 | 68 853 | 4,86 |
| 95 | 1,00000 | 4 475 | 0,20087 | 4 475 | 22 276 | 0,32352 | 22 276 | 4,98 |
| Mujeres | | | | | | | | |
| 0 | 0,02062 | 2 062 | 0,02095 | 100 000 | 98 447 | 0,98447 | 7 668 385 | 76,68 |
| 1 | 0,00451 | 442 | 0,00113 | 97 938 | 390 624 | 0,97814 | 7 569 938 | 77,29 |
| 5 | 0,00226 | 220 | 0,00045 | 97 496 | 486 930 | 0,99562 | 7 179 314 | 73,64 |
| 10 | 0,00188 | 183 | 0,00038 | 97 276 | 485 923 | 0,99793 | 6 692 384 | 68,80 |
| 15 | 0,00209 | 203 | 0,00042 | 97 093 | 484 958 | 0,99801 | 6 206 461 | 63,92 |
| 20 | 0,00368 | 357 | 0,00074 | 96 890 | 483 557 | 0,99711 | 5 721 503 | 59,05 |
| 25 | 0,00390 | 376 | 0,00078 | 96 533 | 481 724 | 0,99621 | 5 237 946 | 54,26 |
| 30 | 0,00492 | 473 | 0,00099 | 96 157 | 479 601 | 0,99559 | 4 756 221 | 49,46 |
| 35 | 0,00633 | 606 | 0,00127 | 95 684 | 476 903 | 0,99437 | 4 276 620 | 44,70 |
| 40 | 0,01082 | 1 029 | 0,00218 | 95 078 | 472 817 | 0,99143 | 3 799 716 | 39,96 |
| 45 | 0,01183 | 1 113 | 0,00238 | 94 049 | 467 463 | 0,98868 | 3 326 900 | 35,37 |
| 50 | 0,02136 | 1 985 | 0,00432 | 92 936 | 459 718 | 0,98343 | 2 859 436 | 30,77 |
| 55 | 0,03172 | 2 885 | 0,00645 | 90 951 | 447 543 | 0,97352 | 2 399 719 | 26,38 |
| 60 | 0,05778 | 5 089 | 0,01190 | 88 066 | 427 610 | 0,95546 | 1 952 176 | 22,17 |
| 65 | 0,09266 | 7 688 | 0,01943 | 82 978 | 395 667 | 0,92530 | 1 524 566 | 18,37 |
| 70 | 0,11880 | 8 944 | 0,02526 | 75 289 | 354 085 | 0,89491 | 1 128 899 | 14,99 |
| 75 | 0,19993 | 13 264 | 0,04443 | 66 345 | 298 563 | 0,84320 | 774 814 | 11,68 |
| 80 | 0,31966 | 16 968 | 0,07610 | 53 080 | 222 982 | 0,74685 | 476 250 | 8,97 |
| 85 | 0,44157 | 15 946 | 0,11334 | 36 113 | 140 697 | 0,63098 | 253 268 | 7,01 |
| 90 | 0,57239 | 11 543 | 0,16038 | 20 166 | 71 974 | 0,51155 | 112 571 | 5,58 |
| 95 | 1,00000 | 8 623 | 0,21242 | 8 623 | 40 596 | 0,36063 | 40 596 | 4,71 |

CUADRO 3.31

Costa Rica: Tabla abreviada de mortalidad
1980

| Edad | q(x) | d(x) | m(x) | l(x) | L(x) | S(x) | T(x) | e(x) |
|---------|---------|--------|---------|---------|---------|---------|-----------|-------|
| Hombres | | | | | | | | |
| 0 | 0,02291 | 2 291 | 0,02334 | 100 000 | 98 161 | 0,98161 | 7 201 249 | 72,01 |
| 1 | 0,00487 | 475 | 0,00122 | 97 709 | 389 674 | 0,97567 | 7 103 089 | 72,70 |
| 5 | 0,00266 | 259 | 0,00053 | 97 234 | 485 522 | 0,99526 | 6 713 415 | 69,04 |
| 10 | 0,00392 | 380 | 0,00079 | 96 975 | 483 925 | 0,99671 | 6 227 893 | 64,22 |
| 15 | 0,00492 | 475 | 0,00099 | 96 595 | 481 786 | 0,99558 | 5 743 968 | 59,46 |
| 20 | 0,00862 | 829 | 0,00173 | 96 120 | 478 526 | 0,99323 | 5 262 182 | 54,75 |
| 25 | 0,00979 | 933 | 0,00197 | 95 291 | 474 122 | 0,99080 | 4 783 656 | 50,20 |
| 30 | 0,01035 | 977 | 0,00208 | 94 358 | 469 349 | 0,98993 | 4 309 534 | 45,67 |
| 35 | 0,01241 | 1 159 | 0,00250 | 93 381 | 464 009 | 0,98862 | 3 840 185 | 41,12 |
| 40 | 0,01794 | 1 654 | 0,00362 | 92 222 | 456 975 | 0,98484 | 3 376 176 | 36,61 |
| 45 | 0,02091 | 1 894 | 0,00423 | 90 568 | 448 105 | 0,98059 | 2 919 201 | 32,23 |
| 50 | 0,03380 | 2 997 | 0,00688 | 88 674 | 435 878 | 0,97271 | 2 471 096 | 27,87 |
| 55 | 0,04910 | 4 206 | 0,01007 | 85 677 | 417 870 | 0,95869 | 2 035 218 | 23,75 |
| 60 | 0,07346 | 5 985 | 0,01525 | 81 471 | 392 391 | 0,93903 | 1 617 349 | 19,85 |
| 65 | 0,11167 | 8 430 | 0,02365 | 75 486 | 356 355 | 0,90816 | 1 224 958 | 16,23 |
| 70 | 0,18750 | 12 573 | 0,04138 | 67 056 | 303 848 | 0,85266 | 868 602 | 12,95 |
| 75 | 0,23592 | 12 854 | 0,05349 | 54 483 | 240 281 | 0,79079 | 564 754 | 10,37 |
| 80 | 0,37197 | 15 485 | 0,09139 | 41 629 | 169 435 | 0,70515 | 324 473 | 7,79 |
| 85 | 0,52471 | 13 718 | 0,14227 | 26 145 | 96 428 | 0,56911 | 155 038 | 5,93 |
| 90 | 0,62248 | 7 735 | 0,18075 | 12 426 | 42 794 | 0,44379 | 58 610 | 4,72 |
| 95 | 1,00000 | 4 691 | 0,29661 | 4 691 | 15 816 | 0,26985 | 15 816 | 3,37 |
| Mujeres | | | | | | | | |
| 0 | 0,01677 | 1 677 | 0,01699 | 100 000 | 98 687 | 0,98687 | 7 736 619 | 77,37 |
| 1 | 0,00397 | 390 | 0,00099 | 98 323 | 392 366 | 0,98211 | 7 637 932 | 77,68 |
| 5 | 0,00179 | 176 | 0,00036 | 97 933 | 489 225 | 0,99628 | 7 245 566 | 73,98 |
| 10 | 0,00165 | 161 | 0,00033 | 97 757 | 488 383 | 0,99828 | 6 756 340 | 69,11 |
| 15 | 0,00266 | 260 | 0,00053 | 97 596 | 487 331 | 0,99784 | 6 267 957 | 64,22 |
| 20 | 0,00266 | 259 | 0,00053 | 97 336 | 486 034 | 0,99734 | 5 780 627 | 59,39 |
| 25 | 0,00401 | 390 | 0,00080 | 97 077 | 484 413 | 0,99667 | 5 294 593 | 54,54 |
| 30 | 0,00398 | 385 | 0,00080 | 96 688 | 482 477 | 0,99600 | 4 810 181 | 49,75 |
| 35 | 0,00658 | 634 | 0,00132 | 96 303 | 479 930 | 0,99472 | 4 327 704 | 44,94 |
| 40 | 0,00948 | 907 | 0,00191 | 95 669 | 476 078 | 0,99197 | 3 847 774 | 40,22 |
| 45 | 0,01442 | 1 366 | 0,00290 | 94 762 | 470 393 | 0,98806 | 3 371 696 | 35,58 |
| 50 | 0,02135 | 1 994 | 0,00432 | 93 395 | 461 991 | 0,98214 | 2 901 303 | 31,06 |
| 55 | 0,02737 | 2 502 | 0,00555 | 91 401 | 450 751 | 0,97567 | 2 439 312 | 26,69 |
| 60 | 0,04689 | 4 168 | 0,00960 | 88 899 | 434 075 | 0,96300 | 1 988 561 | 22,37 |
| 65 | 0,07866 | 6 665 | 0,01638 | 84 731 | 406 993 | 0,93761 | 1 554 485 | 18,35 |
| 70 | 0,12918 | 10 085 | 0,02762 | 78 066 | 365 120 | 0,89712 | 1 147 493 | 14,70 |
| 75 | 0,19156 | 13 023 | 0,04237 | 67 982 | 307 352 | 0,84178 | 782 372 | 11,51 |
| 80 | 0,30745 | 16 897 | 0,07266 | 54 959 | 232 552 | 0,75663 | 475 021 | 8,64 |
| 85 | 0,43559 | 16 580 | 0,11138 | 38 062 | 148 861 | 0,64012 | 242 468 | 6,37 |
| 90 | 0,66412 | 14 267 | 0,19886 | 21 482 | 71 745 | 0,48196 | 93 607 | 4,36 |
| 95 | 1,00000 | 7 215 | 0,33003 | 7 215 | 21 863 | 0,23356 | 21 863 | 3,03 |

CUADRO 3.32

Costa Rica: Tabla abreviada de mortalidad
1981

| Edad | q(x) | d(x) | m(x) | l(x) | L(x) | S(x) | T(x) | e(x) |
|---------|---------|--------|---------|---------|---------|---------|-----------|-------|
| Hombres | | | | | | | | |
| 0 | 0,02125 | 2 125 | 0,02163 | 100 000 | 98 259 | 0,98259 | 7 371 897 | 73,72 |
| 1 | 0,00440 | 431 | 0,00110 | 97 875 | 390 325 | 0,97717 | 7 273 637 | 74,32 |
| 5 | 0,00251 | 245 | 0,00050 | 97 444 | 486 608 | 0,99596 | 6 883 313 | 70,64 |
| 10 | 0,00220 | 214 | 0,00044 | 97 199 | 485 462 | 0,99764 | 6 396 704 | 65,81 |
| 15 | 0,00423 | 410 | 0,00085 | 96 985 | 483 901 | 0,99679 | 5 911 242 | 60,95 |
| 20 | 0,00548 | 530 | 0,00110 | 96 575 | 481 551 | 0,99514 | 5 427 341 | 56,20 |
| 25 | 0,00776 | 745 | 0,00156 | 96 045 | 478 364 | 0,99338 | 4 945 789 | 51,49 |
| 30 | 0,00728 | 694 | 0,00146 | 95 300 | 474 766 | 0,99248 | 4 467 425 | 46,88 |
| 35 | 0,01084 | 1 026 | 0,00218 | 94 606 | 470 467 | 0,99095 | 3 992 659 | 42,20 |
| 40 | 0,01417 | 1 326 | 0,00285 | 93 580 | 464 587 | 0,98750 | 3 522 193 | 37,64 |
| 45 | 0,01912 | 1 764 | 0,00386 | 92 254 | 456 862 | 0,98337 | 3 057 606 | 33,14 |
| 50 | 0,02747 | 2 486 | 0,00557 | 90 491 | 446 238 | 0,97674 | 2 600 744 | 28,74 |
| 55 | 0,04304 | 3 788 | 0,00880 | 88 004 | 430 552 | 0,96485 | 2 154 506 | 24,48 |
| 60 | 0,06718 | 5 657 | 0,01390 | 84 217 | 406 939 | 0,94516 | 1 723 954 | 20,47 |
| 65 | 0,10728 | 8 428 | 0,02267 | 78 559 | 371 726 | 0,91347 | 1 317 015 | 16,76 |
| 70 | 0,15814 | 11 090 | 0,03434 | 70 131 | 322 931 | 0,86873 | 945 289 | 13,48 |
| 75 | 0,23517 | 13 884 | 0,05330 | 59 041 | 260 494 | 0,80666 | 622 358 | 10,54 |
| 80 | 0,35858 | 16 192 | 0,08738 | 45 157 | 185 302 | 0,71135 | 361 865 | 8,01 |
| 85 | 0,51488 | 14 913 | 0,13868 | 28 964 | 107 538 | 0,58034 | 176 563 | 6,10 |
| 90 | 0,60041 | 8 436 | 0,17160 | 14 051 | 49 164 | 0,45718 | 69 025 | 4,91 |
| 95 | 1,00000 | 5 615 | 0,28270 | 5 615 | 19 861 | 0,28773 | 19 861 | 3,54 |
| Mujeres | | | | | | | | |
| Edad | q(x) | d(x) | m(x) | l(x) | L(x) | S(x) | T(x) | e(x) |
| 0 | 0,01621 | 1 621 | 0,01643 | 100 000 | 98 692 | 0,98692 | 7 751 027 | 77,51 |
| 1 | 0,00361 | 355 | 0,00090 | 98 379 | 392 588 | 0,98256 | 7 652 335 | 77,78 |
| 5 | 0,00162 | 159 | 0,00032 | 98 024 | 489 721 | 0,99683 | 7 259 747 | 74,06 |
| 10 | 0,00164 | 160 | 0,00033 | 97 865 | 488 924 | 0,99837 | 6 770 026 | 69,18 |
| 15 | 0,00231 | 225 | 0,00046 | 97 705 | 487 960 | 0,99803 | 6 281 103 | 64,29 |
| 20 | 0,00271 | 264 | 0,00054 | 97 479 | 486 736 | 0,99749 | 5 793 143 | 59,43 |
| 25 | 0,00399 | 388 | 0,00080 | 97 215 | 485 106 | 0,99665 | 5 306 407 | 54,58 |
| 30 | 0,00494 | 478 | 0,00099 | 96 827 | 482 940 | 0,99554 | 4 821 301 | 49,79 |
| 35 | 0,00736 | 709 | 0,00148 | 96 349 | 479 971 | 0,99385 | 4 338 361 | 45,03 |
| 40 | 0,01032 | 987 | 0,00207 | 95 640 | 475 730 | 0,99117 | 3 858 391 | 40,34 |
| 45 | 0,01361 | 1 288 | 0,00274 | 94 653 | 470 042 | 0,98804 | 3 382 660 | 35,74 |
| 50 | 0,02170 | 2 026 | 0,00439 | 93 364 | 461 757 | 0,98237 | 2 912 618 | 31,20 |
| 55 | 0,02858 | 2 611 | 0,00580 | 91 338 | 450 165 | 0,97490 | 2 450 861 | 26,83 |
| 60 | 0,05107 | 4 532 | 0,01048 | 88 728 | 432 309 | 0,96033 | 2 000 695 | 22,55 |
| 65 | 0,07699 | 6 482 | 0,01601 | 84 196 | 404 774 | 0,93631 | 1 568 387 | 18,63 |
| 70 | 0,13430 | 10 437 | 0,02879 | 77 714 | 362 476 | 0,89550 | 1 163 612 | 14,97 |
| 75 | 0,19021 | 12 797 | 0,04204 | 67 277 | 304 391 | 0,83976 | 801 136 | 11,91 |
| 80 | 0,29095 | 15 851 | 0,06809 | 54 480 | 232 772 | 0,76471 | 496 744 | 9,12 |
| 85 | 0,44619 | 17 236 | 0,11486 | 38 629 | 150 056 | 0,64464 | 263 972 | 6,83 |
| 90 | 0,54393 | 11 636 | 0,14943 | 21 393 | 77 874 | 0,51897 | 113 917 | 5,32 |
| 95 | 1,00000 | 9 757 | 0,27070 | 9 757 | 36 042 | 0,31639 | 36 042 | 3,69 |

CUADRO 3.33

Costa Rica: Tabla abreviada de mortalidad
1982

| Edad | q(x) | d(x) | m(x) | l(x) | L(x) | S(x) | T(x) | e(x) |
|---------|---------|--------|---------|---------|---------|---------|-----------|-------|
| Hombres | | | | | | | | |
| 0 | 0,02169 | 2 169 | 0,02208 | 100 000 | 98 219 | 0,98219 | 7 388 497 | 73,88 |
| 1 | 0,00341 | 334 | 0,00086 | 97 831 | 390 430 | 0,97730 | 7 290 278 | 74,52 |
| 5 | 0,00206 | 201 | 0,00041 | 97 497 | 486 982 | 0,99659 | 6 899 848 | 70,77 |
| 10 | 0,00202 | 197 | 0,00040 | 97 296 | 485 987 | 0,99796 | 6 412 866 | 65,91 |
| 15 | 0,00415 | 403 | 0,00083 | 97 099 | 484 488 | 0,99691 | 5 926 878 | 61,04 |
| 20 | 0,00583 | 564 | 0,00117 | 96 696 | 482 070 | 0,99501 | 5 442 390 | 56,28 |
| 25 | 0,00668 | 642 | 0,00134 | 96 132 | 479 054 | 0,99374 | 4 960 321 | 51,60 |
| 30 | 0,00716 | 684 | 0,00144 | 95 490 | 475 738 | 0,99308 | 4 481 267 | 46,93 |
| 35 | 0,00879 | 833 | 0,00177 | 94 806 | 471 945 | 0,99203 | 4 005 528 | 42,25 |
| 40 | 0,01518 | 1 427 | 0,00306 | 93 972 | 466 294 | 0,98803 | 3 533 583 | 37,60 |
| 45 | 0,01887 | 1 747 | 0,00381 | 92 545 | 458 360 | 0,98298 | 3 067 289 | 33,14 |
| 50 | 0,03295 | 2 992 | 0,00670 | 90 799 | 446 514 | 0,97416 | 2 608 929 | 28,73 |
| 55 | 0,03870 | 3 398 | 0,00789 | 87 807 | 430 540 | 0,96422 | 2 162 415 | 24,63 |
| 60 | 0,06723 | 5 675 | 0,01391 | 84 409 | 407 858 | 0,94732 | 1 731 875 | 20,52 |
| 65 | 0,10334 | 8 136 | 0,02179 | 78 734 | 373 331 | 0,91535 | 1 324 017 | 16,82 |
| 70 | 0,15524 | 10 960 | 0,03366 | 70 598 | 325 592 | 0,87213 | 950 685 | 13,47 |
| 75 | 0,23744 | 14 161 | 0,05389 | 59 639 | 262 792 | 0,80712 | 625 093 | 10,48 |
| 80 | 0,34144 | 15 528 | 0,08235 | 45 478 | 188 570 | 0,71756 | 362 301 | 7,97 |
| 85 | 0,53212 | 15 937 | 0,14500 | 29 950 | 109 907 | 0,58285 | 173 732 | 5,80 |
| 90 | 0,65529 | 9 183 | 0,19492 | 14 013 | 47 109 | 0,42862 | 63 824 | 4,55 |
| 95 | 1,00000 | 4 830 | 0,28897 | 4 830 | 16 716 | 0,26190 | 16 716 | 3,46 |
| Mujeres | | | | | | | | |
| 0 | 0,01698 | 1 698 | 0,01722 | 100 000 | 98 613 | 0,98613 | 7 791 867 | 77,92 |
| 1 | 0,00303 | 298 | 0,00076 | 98 302 | 392 480 | 0,98219 | 7 693 254 | 78,26 |
| 5 | 0,00169 | 165 | 0,00034 | 98 004 | 489 608 | 0,99698 | 7 300 774 | 74,49 |
| 10 | 0,00159 | 155 | 0,00032 | 97 839 | 488 806 | 0,99836 | 6 811 167 | 69,62 |
| 15 | 0,00193 | 189 | 0,00039 | 97 684 | 487 946 | 0,99824 | 6 322 360 | 64,72 |
| 20 | 0,00242 | 236 | 0,00048 | 97 495 | 486 884 | 0,99782 | 5 834 414 | 59,84 |
| 25 | 0,00305 | 296 | 0,00061 | 97 259 | 485 554 | 0,99727 | 5 347 530 | 54,98 |
| 30 | 0,00352 | 342 | 0,00071 | 96 963 | 483 959 | 0,99671 | 4 861 976 | 50,14 |
| 35 | 0,00474 | 458 | 0,00095 | 96 621 | 481 960 | 0,99587 | 4 378 017 | 45,31 |
| 40 | 0,00785 | 755 | 0,00158 | 96 163 | 478 930 | 0,99371 | 3 896 057 | 40,51 |
| 45 | 0,01367 | 1 304 | 0,00275 | 95 409 | 473 782 | 0,98925 | 3 417 127 | 35,82 |
| 50 | 0,02147 | 2 021 | 0,00434 | 94 104 | 465 469 | 0,98245 | 2 943 344 | 31,28 |
| 55 | 0,03624 | 3 337 | 0,00738 | 92 083 | 452 075 | 0,97122 | 2 477 875 | 26,91 |
| 60 | 0,04677 | 4 151 | 0,00958 | 88 746 | 433 355 | 0,95859 | 2 025 801 | 22,83 |
| 65 | 0,07233 | 6 119 | 0,01501 | 84 595 | 407 679 | 0,94075 | 1 592 446 | 18,82 |
| 70 | 0,11089 | 8 702 | 0,02348 | 78 476 | 370 626 | 0,90911 | 1 184 766 | 15,10 |
| 75 | 0,17800 | 12 420 | 0,03908 | 69 774 | 317 820 | 0,85752 | 814 140 | 11,67 |
| 80 | 0,30848 | 17 693 | 0,07295 | 57 354 | 242 539 | 0,76313 | 496 320 | 8,65 |
| 85 | 0,47785 | 18 952 | 0,12557 | 39 661 | 150 926 | 0,62228 | 253 781 | 6,40 |
| 90 | 0,59537 | 12 329 | 0,16954 | 20 709 | 72 722 | 0,48184 | 102 855 | 4,97 |
| 95 | 1,00000 | 8 380 | 0,27809 | 8 380 | 30 133 | 0,29296 | 30 133 | 3,60 |

CUADRO 3.34

Costa Rica: Tabla abreviada de mortalidad
1983

| Edad | q(x) | d(x) | m(x) | l(x) | L(x) | S(x) | T(x) | e(x) |
|---------|---------|--------|---------|---------|---------|---------|-----------|-------|
| Hombres | | | | | | | | |
| 0 | 0,02149 | 2 149 | 0,02187 | 100 000 | 98 255 | 0,98255 | 7 408 110 | 74,08 |
| 1 | 0,00462 | 452 | 0,00116 | 97 851 | 390 252 | 0,97701 | 7 309 855 | 74,70 |
| 5 | 0,00203 | 197 | 0,00041 | 97 399 | 486 501 | 0,99589 | 6 919 603 | 71,04 |
| 10 | 0,00164 | 160 | 0,00033 | 97 201 | 485 608 | 0,99816 | 6 433 102 | 66,18 |
| 15 | 0,00376 | 365 | 0,00075 | 97 042 | 484 296 | 0,99730 | 5 947 494 | 61,29 |
| 20 | 0,00579 | 560 | 0,00116 | 96 677 | 481 984 | 0,99523 | 5 463 198 | 56,51 |
| 25 | 0,00618 | 594 | 0,00124 | 96 117 | 479 099 | 0,99401 | 4 981 215 | 51,82 |
| 30 | 0,00682 | 651 | 0,00137 | 95 523 | 475 984 | 0,99350 | 4 502 116 | 47,13 |
| 35 | 0,00928 | 880 | 0,00186 | 94 871 | 472 156 | 0,99196 | 4 026 132 | 42,44 |
| 40 | 0,01224 | 1 150 | 0,00246 | 93 991 | 467 079 | 0,98925 | 3 553 976 | 37,81 |
| 45 | 0,01755 | 1 630 | 0,00354 | 92 841 | 460 130 | 0,98512 | 3 086 897 | 33,25 |
| 50 | 0,02736 | 2 496 | 0,00555 | 91 211 | 449 817 | 0,97759 | 2 626 767 | 28,80 |
| 55 | 0,04217 | 3 741 | 0,00861 | 88 715 | 434 225 | 0,96534 | 2 176 951 | 24,54 |
| 60 | 0,06699 | 5 692 | 0,01386 | 84 975 | 410 642 | 0,94569 | 1 742 725 | 20,51 |
| 65 | 0,10060 | 7 976 | 0,02118 | 79 282 | 376 472 | 0,91679 | 1 332 083 | 16,80 |
| 70 | 0,15004 | 10 699 | 0,03244 | 71 307 | 329 787 | 0,87599 | 955 610 | 13,40 |
| 75 | 0,23569 | 14 285 | 0,05344 | 60 608 | 267 328 | 0,81061 | 625 823 | 10,33 |
| 80 | 0,35744 | 16 558 | 0,08704 | 46 323 | 190 222 | 0,71157 | 358 495 | 7,74 |
| 85 | 0,52225 | 15 545 | 0,14136 | 29 766 | 109 965 | 0,57809 | 168 273 | 5,65 |
| 90 | 0,70313 | 9 999 | 0,21687 | 14 221 | 46 106 | 0,41927 | 58 307 | 4,10 |
| 95 | 1,00000 | 4 222 | 0,34599 | 4 222 | 12 202 | 0,20927 | 12 202 | 2,89 |
| Mujeres | | | | | | | | |
| Edad | q(x) | d(x) | m(x) | l(x) | L(x) | S(x) | T(x) | e(x) |
| 0 | 0,01595 | 1 595 | 0,01616 | 100 000 | 98 711 | 0,98711 | 7 776 741 | 77,77 |
| 1 | 0,00348 | 342 | 0,00087 | 98 405 | 392 793 | 0,98301 | 7 678 030 | 78,02 |
| 5 | 0,00135 | 133 | 0,00027 | 98 063 | 489 983 | 0,99691 | 7 285 237 | 74,29 |
| 10 | 0,00167 | 164 | 0,00034 | 97 930 | 489 241 | 0,99849 | 6 795 255 | 69,39 |
| 15 | 0,00165 | 161 | 0,00033 | 97 766 | 488 429 | 0,99834 | 6 306 014 | 64,50 |
| 20 | 0,00204 | 199 | 0,00041 | 97 605 | 487 528 | 0,99816 | 5 817 585 | 59,60 |
| 25 | 0,00264 | 257 | 0,00053 | 97 406 | 486 386 | 0,99766 | 5 330 058 | 54,72 |
| 30 | 0,00425 | 413 | 0,00085 | 97 149 | 484 710 | 0,99655 | 4 843 672 | 49,86 |
| 35 | 0,00615 | 595 | 0,00123 | 96 735 | 482 190 | 0,99480 | 4 358 962 | 45,06 |
| 40 | 0,00799 | 769 | 0,00161 | 96 141 | 478 782 | 0,99293 | 3 876 771 | 40,32 |
| 45 | 0,01357 | 1 294 | 0,00273 | 95 372 | 473 624 | 0,98923 | 3 397 989 | 35,63 |
| 50 | 0,02110 | 1 985 | 0,00427 | 94 078 | 465 425 | 0,98269 | 2 924 365 | 31,08 |
| 55 | 0,02889 | 2 661 | 0,00586 | 92 092 | 453 810 | 0,97504 | 2 458 940 | 26,70 |
| 60 | 0,05203 | 4 653 | 0,01068 | 89 432 | 435 525 | 0,95971 | 2 005 129 | 22,42 |
| 65 | 0,07330 | 6 215 | 0,01522 | 84 778 | 408 355 | 0,93762 | 1 569 604 | 18,51 |
| 70 | 0,11804 | 9 274 | 0,02509 | 78 564 | 369 634 | 0,90518 | 1 161 249 | 14,78 |
| 75 | 0,18976 | 13 148 | 0,04193 | 69 290 | 313 579 | 0,84835 | 791 615 | 11,42 |
| 80 | 0,31206 | 17 520 | 0,07395 | 56 142 | 236 909 | 0,75550 | 478 037 | 8,51 |
| 85 | 0,50125 | 19 359 | 0,13378 | 38 622 | 144 712 | 0,61083 | 241 127 | 6,24 |
| 90 | 0,56874 | 10 955 | 0,15895 | 19 263 | 68 925 | 0,47629 | 96 416 | 5,01 |
| 95 | 1,00000 | 8 307 | 0,30218 | 8 307 | 27 491 | 0,28513 | 27 491 | 3,31 |

CUADRO 3.35

Costa Rica: Tabla abreviada de mortalidad
1984

| Edad | q(x) | d(x) | m(x) | l(x) | L(x) | S(x) | T(x) | e(x) |
|---------|---------|--------|---------|---------|---------|---------|-----------|-------|
| Hombres | | | | | | | | |
| 0 | 0,02163 | 2 163 | 0,02202 | 100 000 | 98 218 | 0,98218 | 7 405 029 | 74,05 |
| 1 | 0,00303 | 296 | 0,00076 | 97 837 | 390 633 | 0,97770 | 7 306 811 | 74,68 |
| 5 | 0,00166 | 162 | 0,00033 | 97 541 | 487 299 | 0,99683 | 6 916 178 | 70,91 |
| 10 | 0,00265 | 258 | 0,00053 | 97 379 | 486 250 | 0,99785 | 6 428 879 | 66,02 |
| 15 | 0,00360 | 350 | 0,00072 | 97 121 | 484 730 | 0,99688 | 5 942 629 | 61,19 |
| 20 | 0,00639 | 619 | 0,00128 | 96 771 | 482 309 | 0,99500 | 5 457 899 | 56,40 |
| 25 | 0,00705 | 678 | 0,00142 | 96 152 | 479 066 | 0,99328 | 4 975 590 | 51,75 |
| 30 | 0,00640 | 611 | 0,00128 | 95 474 | 475 843 | 0,99327 | 4 496 524 | 47,10 |
| 35 | 0,00924 | 877 | 0,00186 | 94 863 | 472 123 | 0,99218 | 4 020 681 | 42,38 |
| 40 | 0,01272 | 1 195 | 0,00256 | 93 986 | 466 943 | 0,98903 | 3 548 558 | 37,76 |
| 45 | 0,01786 | 1 657 | 0,00360 | 92 791 | 459 811 | 0,98473 | 3 081 615 | 33,21 |
| 50 | 0,02774 | 2 528 | 0,00563 | 91 134 | 449 348 | 0,97724 | 2 621 804 | 28,77 |
| 55 | 0,04490 | 3 979 | 0,00919 | 88 606 | 433 081 | 0,96380 | 2 172 456 | 24,52 |
| 60 | 0,06572 | 5 561 | 0,01359 | 84 627 | 409 230 | 0,94493 | 1 739 374 | 20,55 |
| 65 | 0,10634 | 8 408 | 0,02246 | 79 065 | 374 307 | 0,91466 | 1 330 144 | 16,82 |
| 70 | 0,16116 | 11 387 | 0,03506 | 70 658 | 324 820 | 0,86779 | 955 837 | 13,53 |
| 75 | 0,22311 | 13 224 | 0,05023 | 59 270 | 263 292 | 0,81058 | 631 017 | 10,65 |
| 80 | 0,37394 | 17 218 | 0,09199 | 46 046 | 187 186 | 0,71094 | 367 725 | 7,99 |
| 85 | 0,48163 | 13 885 | 0,12688 | 28 828 | 109 429 | 0,58460 | 180 538 | 6,26 |
| 90 | 0,62640 | 9 361 | 0,18241 | 14 943 | 51 316 | 0,46894 | 71 110 | 4,76 |
| 95 | 1,00000 | 5 583 | 0,28205 | 5 583 | 19 794 | 0,27836 | 19 794 | 3,55 |
| Mujeres | | | | | | | | |
| 0 | 0,01680 | 1 680 | 0,01704 | 100 000 | 98 629 | 0,98629 | 7 816 151 | 78,16 |
| 1 | 0,00251 | 247 | 0,00063 | 98 320 | 392 674 | 0,98260 | 7 717 522 | 78,49 |
| 5 | 0,00117 | 114 | 0,00023 | 98 073 | 490 078 | 0,99751 | 7 324 849 | 74,69 |
| 10 | 0,00123 | 121 | 0,00025 | 97 958 | 489 491 | 0,99880 | 6 834 770 | 69,77 |
| 15 | 0,00165 | 161 | 0,00033 | 97 838 | 488 785 | 0,99856 | 6 345 280 | 64,86 |
| 20 | 0,00271 | 265 | 0,00054 | 97 676 | 487 720 | 0,99782 | 5 856 494 | 59,96 |
| 25 | 0,00274 | 267 | 0,00055 | 97 412 | 486 390 | 0,99727 | 5 368 774 | 55,11 |
| 30 | 0,00387 | 376 | 0,00078 | 97 144 | 484 782 | 0,99669 | 4 882 385 | 50,26 |
| 35 | 0,00576 | 557 | 0,00115 | 96 768 | 482 449 | 0,99519 | 4 397 603 | 45,44 |
| 40 | 0,00905 | 871 | 0,00182 | 96 211 | 478 879 | 0,99260 | 3 915 154 | 40,69 |
| 45 | 0,01218 | 1 161 | 0,00245 | 95 340 | 473 799 | 0,98939 | 3 436 275 | 36,04 |
| 50 | 0,01867 | 1 758 | 0,00377 | 94 179 | 466 500 | 0,98460 | 2 962 476 | 31,46 |
| 55 | 0,03006 | 2 779 | 0,00610 | 92 421 | 455 159 | 0,97569 | 2 495 976 | 27,01 |
| 60 | 0,04783 | 4 287 | 0,00980 | 89 643 | 437 494 | 0,96119 | 2 040 817 | 22,77 |
| 65 | 0,07100 | 6 060 | 0,01472 | 85 355 | 411 625 | 0,94087 | 1 603 323 | 18,78 |
| 70 | 0,11680 | 9 261 | 0,02481 | 79 295 | 373 322 | 0,90695 | 1 191 698 | 15,03 |
| 75 | 0,18898 | 13 235 | 0,04174 | 70 034 | 317 081 | 0,84935 | 818 376 | 11,69 |
| 80 | 0,30394 | 17 264 | 0,07168 | 56 799 | 240 835 | 0,75954 | 501 295 | 8,83 |
| 85 | 0,45189 | 17 866 | 0,11676 | 39 535 | 153 012 | 0,63534 | 260 460 | 6,59 |
| 90 | 0,64383 | 13 952 | 0,18990 | 21 670 | 73 469 | 0,48015 | 107 448 | 4,96 |
| 95 | 1,00000 | 7 718 | 0,22715 | 7 718 | 33 979 | 0,31623 | 33 979 | 4,40 |

CUADRO 3.36

Costa Rica: Tabla abreviada de mortalidad
1985

| Edad | q(x) | d(x) | m(x) | l(x) | L(x) | S(x) | T(x) | e(x) |
|---------|---------|--------|---------|---------|---------|---------|-----------|-------|
| Hombres | | | | | | | | |
| 0 | 0,02105 | 2 105 | 0,02144 | 100 000 | 98 219 | 0,98219 | 7 380 643 | 73,81 |
| 1 | 0,00277 | 271 | 0,00069 | 97 895 | 390 867 | 0,97817 | 7 282 424 | 74,39 |
| 5 | 0,00199 | 194 | 0,00040 | 97 624 | 487 633 | 0,99703 | 6 891 558 | 70,59 |
| 10 | 0,00217 | 211 | 0,00043 | 97 430 | 486 621 | 0,99792 | 6 403 924 | 65,73 |
| 15 | 0,00380 | 370 | 0,00076 | 97 218 | 485 167 | 0,99701 | 5 917 304 | 60,87 |
| 20 | 0,00634 | 614 | 0,00127 | 96 849 | 482 709 | 0,99493 | 5 432 136 | 56,09 |
| 25 | 0,00561 | 540 | 0,00113 | 96 235 | 479 824 | 0,99403 | 4 949 428 | 51,43 |
| 30 | 0,00821 | 786 | 0,00165 | 95 695 | 476 510 | 0,99309 | 4 469 603 | 46,71 |
| 35 | 0,00978 | 928 | 0,00197 | 94 909 | 472 225 | 0,99101 | 3 993 094 | 42,07 |
| 40 | 0,01399 | 1 314 | 0,00282 | 93 981 | 466 618 | 0,98813 | 3 520 869 | 37,46 |
| 45 | 0,01850 | 1 714 | 0,00373 | 92 666 | 459 046 | 0,98377 | 3 054 251 | 32,96 |
| 50 | 0,02983 | 2 713 | 0,00606 | 90 952 | 447 977 | 0,97589 | 2 595 204 | 28,53 |
| 55 | 0,04318 | 3 810 | 0,00883 | 88 239 | 431 670 | 0,96360 | 2 147 227 | 24,33 |
| 60 | 0,07191 | 6 072 | 0,01492 | 84 429 | 406 966 | 0,94277 | 1 715 557 | 20,32 |
| 65 | 0,10395 | 8 145 | 0,02193 | 78 357 | 371 424 | 0,91267 | 1 308 591 | 16,70 |
| 70 | 0,16207 | 11 380 | 0,03527 | 70 212 | 322 612 | 0,86858 | 937 167 | 13,35 |
| 75 | 0,23863 | 14 039 | 0,05419 | 58 833 | 259 064 | 0,80302 | 614 556 | 10,45 |
| 80 | 0,36007 | 16 129 | 0,08783 | 44 793 | 183 644 | 0,70888 | 355 492 | 7,94 |
| 85 | 0,49539 | 14 200 | 0,13170 | 28 665 | 107 823 | 0,58713 | 171 847 | 6,00 |
| 90 | 0,68680 | 9 934 | 0,20920 | 14 464 | 47 487 | 0,44042 | 64 025 | 4,43 |
| 95 | 1,00000 | 4 530 | 0,27393 | 4 530 | 16 538 | 0,25831 | 16 538 | 3,65 |
| Mujeres | | | | | | | | |
| Edad | q(x) | d(x) | m(x) | l(x) | L(x) | S(x) | T(x) | e(x) |
| 0 | 0,01583 | 1 583 | 0,01603 | 100 000 | 98 706 | 0,98706 | 7 782 717 | 77,83 |
| 1 | 0,00326 | 321 | 0,00082 | 98 417 | 392 872 | 0,98315 | 7 684 012 | 78,08 |
| 5 | 0,00131 | 128 | 0,00026 | 98 097 | 490 162 | 0,99712 | 7 291 140 | 74,33 |
| 10 | 0,00115 | 113 | 0,00023 | 97 968 | 489 559 | 0,99877 | 6 800 978 | 69,42 |
| 15 | 0,00206 | 201 | 0,00041 | 97 856 | 488 775 | 0,99840 | 6 311 419 | 64,50 |
| 20 | 0,00191 | 187 | 0,00038 | 97 654 | 487 805 | 0,99801 | 5 822 644 | 59,63 |
| 25 | 0,00279 | 272 | 0,00056 | 97 467 | 486 657 | 0,99765 | 5 334 839 | 54,73 |
| 30 | 0,00404 | 393 | 0,00081 | 97 195 | 484 995 | 0,99659 | 4 848 183 | 49,88 |
| 35 | 0,00525 | 508 | 0,00105 | 96 803 | 482 744 | 0,99536 | 4 363 188 | 45,07 |
| 40 | 0,00875 | 843 | 0,00176 | 96 295 | 479 368 | 0,99301 | 3 880 443 | 40,30 |
| 45 | 0,01223 | 1 167 | 0,00246 | 95 452 | 474 343 | 0,98952 | 3 401 076 | 35,63 |
| 50 | 0,02006 | 1 892 | 0,00405 | 94 285 | 466 696 | 0,98388 | 2 926 732 | 31,04 |
| 55 | 0,03083 | 2 848 | 0,00626 | 92 393 | 454 847 | 0,97461 | 2 460 036 | 26,63 |
| 60 | 0,04802 | 4 300 | 0,00984 | 89 545 | 436 976 | 0,96071 | 2 005 189 | 22,39 |
| 65 | 0,07601 | 6 480 | 0,01580 | 85 245 | 410 025 | 0,93833 | 1 568 213 | 18,40 |
| 70 | 0,12302 | 9 690 | 0,02622 | 78 765 | 369 601 | 0,90141 | 1 158 188 | 14,70 |
| 75 | 0,19485 | 13 460 | 0,04318 | 69 075 | 311 728 | 0,84342 | 788 587 | 11,42 |
| 80 | 0,31647 | 17 601 | 0,07519 | 55 616 | 234 078 | 0,75090 | 476 859 | 8,57 |
| 85 | 0,45955 | 17 470 | 0,11933 | 38 015 | 146 402 | 0,62544 | 242 781 | 6,39 |
| 90 | 0,59853 | 12 297 | 0,17083 | 20 545 | 71 984 | 0,49169 | 96 380 | 4,69 |
| 95 | 1,00000 | 8 248 | 0,33811 | 8 248 | 24 395 | 0,25312 | 24 395 | 2,96 |

CUADRO 3.37

**Costa Rica: Tabla abreviada de mortalidad
1986**

| Edad | q(x) | d(x) | m(x) | l(x) | L(x) | S(x) | T(x) | e(x) |
|---------|---------|--------|---------|---------|---------|---------|-----------|-------|
| Hombres | | | | | | | | |
| 0 | 0,01926 | 1 926 | 0,01956 | 100 000 | 98 444 | 0,98444 | 7 433 262 | 74,33 |
| 1 | 0,00346 | 340 | 0,00087 | 98 074 | 391 418 | 0,97972 | 7 334 818 | 74,79 |
| 5 | 0,00199 | 194 | 0,00040 | 97 735 | 488 187 | 0,99658 | 6 943 400 | 71,04 |
| 10 | 0,00241 | 235 | 0,00048 | 97 540 | 487 112 | 0,99780 | 6 455 214 | 66,18 |
| 15 | 0,00341 | 332 | 0,00068 | 97 305 | 485 693 | 0,99709 | 5 968 102 | 61,33 |
| 20 | 0,00507 | 491 | 0,00102 | 96 973 | 483 635 | 0,99576 | 5 482 409 | 56,54 |
| 25 | 0,00641 | 618 | 0,00129 | 96 481 | 480 861 | 0,99427 | 4 998 774 | 51,81 |
| 30 | 0,00757 | 726 | 0,00152 | 95 863 | 477 502 | 0,99302 | 4 517 913 | 47,13 |
| 35 | 0,01033 | 983 | 0,00208 | 95 138 | 473 231 | 0,99106 | 4 040 411 | 42,47 |
| 40 | 0,01442 | 1 358 | 0,00290 | 94 155 | 467 380 | 0,98764 | 3 567 179 | 37,89 |
| 45 | 0,01758 | 1 632 | 0,00355 | 92 797 | 459 907 | 0,98401 | 3 099 799 | 33,40 |
| 50 | 0,02924 | 2 666 | 0,00593 | 91 165 | 449 163 | 0,97664 | 2 639 892 | 28,96 |
| 55 | 0,04427 | 3 917 | 0,00905 | 88 500 | 432 705 | 0,96336 | 2 190 729 | 24,75 |
| 60 | 0,06744 | 5 704 | 0,01396 | 84 582 | 408 652 | 0,94441 | 1 758 024 | 20,78 |
| 65 | 0,10900 | 8 598 | 0,02306 | 78 878 | 372 898 | 0,91251 | 1 349 372 | 17,11 |
| 70 | 0,15629 | 10 984 | 0,03391 | 70 281 | 323 943 | 0,86872 | 976 473 | 13,89 |
| 75 | 0,22091 | 13 099 | 0,04967 | 59 297 | 263 734 | 0,81414 | 652 530 | 11,00 |
| 80 | 0,31248 | 14 436 | 0,07407 | 46 197 | 194 897 | 0,73899 | 388 796 | 8,42 |
| 85 | 0,49616 | 15 759 | 0,13197 | 31 762 | 119 411 | 0,61269 | 193 899 | 6,10 |
| 90 | 0,67669 | 10 829 | 0,20455 | 16 003 | 52 941 | 0,44336 | 74 488 | 4,65 |
| 95 | 1,00000 | 5 174 | 0,24012 | 5 174 | 21 547 | 0,28926 | 21 547 | 4,16 |
| Mujeres | | | | | | | | |
| 0 | 0,01611 | 1 611 | 0,01632 | 100 000 | 98 727 | 0,98727 | 7 829 925 | 78,30 |
| 1 | 0,00277 | 273 | 0,00069 | 98 389 | 392 867 | 0,98319 | 7 731 198 | 78,58 |
| 5 | 0,00153 | 150 | 0,00031 | 98 116 | 490 207 | 0,99718 | 7 338 331 | 74,79 |
| 10 | 0,00157 | 154 | 0,00031 | 97 966 | 489 447 | 0,99845 | 6 848 125 | 69,90 |
| 15 | 0,00209 | 204 | 0,00042 | 97 813 | 488 552 | 0,99817 | 6 358 678 | 65,01 |
| 20 | 0,00220 | 215 | 0,00044 | 97 608 | 487 505 | 0,99786 | 5 870 125 | 60,14 |
| 25 | 0,00300 | 292 | 0,00060 | 97 394 | 486 238 | 0,99740 | 5 382 620 | 55,27 |
| 30 | 0,00382 | 371 | 0,00077 | 97 102 | 484 582 | 0,99659 | 4 896 382 | 50,43 |
| 35 | 0,00448 | 433 | 0,00090 | 96 731 | 482 571 | 0,99585 | 4 411 801 | 45,61 |
| 40 | 0,00820 | 790 | 0,00165 | 96 297 | 479 512 | 0,99366 | 3 929 230 | 40,80 |
| 45 | 0,01011 | 965 | 0,00203 | 95 508 | 475 124 | 0,99085 | 3 449 717 | 36,12 |
| 50 | 0,01967 | 1 860 | 0,00397 | 94 542 | 468 061 | 0,98513 | 2 974 593 | 31,46 |
| 55 | 0,03289 | 3 048 | 0,00669 | 92 682 | 455 791 | 0,97379 | 2 506 533 | 27,04 |
| 60 | 0,05239 | 4 696 | 0,01076 | 89 634 | 436 430 | 0,95752 | 2 050 742 | 22,88 |
| 65 | 0,06955 | 5 907 | 0,01441 | 84 938 | 409 922 | 0,93926 | 1 614 312 | 19,01 |
| 70 | 0,11137 | 8 802 | 0,02359 | 79 031 | 373 149 | 0,91029 | 1 204 390 | 15,24 |
| 75 | 0,18459 | 12 963 | 0,04067 | 70 229 | 318 736 | 0,85418 | 831 240 | 11,84 |
| 80 | 0,27577 | 15 792 | 0,06397 | 57 265 | 246 847 | 0,77446 | 512 504 | 8,95 |
| 85 | 0,46923 | 19 461 | 0,12261 | 41 473 | 158 715 | 0,64297 | 265 657 | 6,41 |
| 90 | 0,61408 | 13 518 | 0,17724 | 22 013 | 76 270 | 0,48054 | 106 942 | 4,86 |
| 95 | 1,00000 | 8 495 | 0,27696 | 8 495 | 30 672 | 0,28681 | 30 672 | 3,61 |

CUADRO 3.38

**Costa Rica: Tabla abreviada de mortalidad
1987**

| Edad | q(x) | d(x) | m(x) | l(x) | L(x) | S(x) | T(x) | e(x) |
|---------|---------|--------|---------|---------|---------|---------|-----------|-------|
| Hombres | | | | | | | | |
| 0 | 0,01969 | 1 969 | 0,02000 | 100 000 | 98 433 | 0,98433 | 7 448 610 | 74,49 |
| 1 | 0,00359 | 352 | 0,00090 | 98 031 | 391 267 | 0,97940 | 7 350 177 | 74,98 |
| 5 | 0,00181 | 177 | 0,00036 | 97 679 | 487 952 | 0,99643 | 6 958 910 | 71,24 |
| 10 | 0,00218 | 212 | 0,00044 | 97 502 | 486 979 | 0,99801 | 6 470 959 | 66,37 |
| 15 | 0,00423 | 412 | 0,00085 | 97 290 | 485 418 | 0,99680 | 5 983 980 | 61,51 |
| 20 | 0,00657 | 636 | 0,00132 | 96 878 | 482 798 | 0,99460 | 5 498 561 | 56,76 |
| 25 | 0,00650 | 626 | 0,00130 | 96 242 | 479 644 | 0,99347 | 5 015 763 | 52,12 |
| 30 | 0,00722 | 691 | 0,00145 | 95 616 | 476 352 | 0,99314 | 4 536 119 | 47,44 |
| 35 | 0,01029 | 976 | 0,00207 | 94 925 | 472 184 | 0,99125 | 4 059 767 | 42,77 |
| 40 | 0,01321 | 1 241 | 0,00266 | 93 949 | 466 639 | 0,98826 | 3 587 582 | 38,19 |
| 45 | 0,01969 | 1 825 | 0,00398 | 92 707 | 458 972 | 0,98357 | 3 120 943 | 33,66 |
| 50 | 0,02881 | 2 618 | 0,00585 | 90 882 | 447 862 | 0,97579 | 2 661 971 | 29,29 |
| 55 | 0,04579 | 4 041 | 0,00937 | 88 263 | 431 213 | 0,96282 | 2 214 108 | 25,09 |
| 60 | 0,06147 | 5 177 | 0,01268 | 84 222 | 408 166 | 0,94655 | 1 782 896 | 21,17 |
| 65 | 0,10260 | 8 110 | 0,02163 | 79 045 | 374 950 | 0,91862 | 1 374 730 | 17,39 |
| 70 | 0,14789 | 10 491 | 0,03194 | 70 935 | 328 448 | 0,87598 | 999 780 | 14,09 |
| 75 | 0,22606 | 13 664 | 0,05097 | 60 444 | 268 061 | 0,81614 | 671 332 | 11,11 |
| 80 | 0,33696 | 15 763 | 0,08105 | 46 780 | 194 493 | 0,72556 | 403 271 | 8,62 |
| 85 | 0,44541 | 13 815 | 0,11460 | 31 017 | 120 548 | 0,61980 | 208 777 | 6,73 |
| 90 | 0,56378 | 9 698 | 0,15702 | 17 202 | 61 764 | 0,51236 | 88 230 | 5,13 |
| 95 | 1,00000 | 7 504 | 0,28354 | 7 504 | 26 465 | 0,29996 | 26 465 | 3,53 |
| Mujeres | | | | | | | | |
| 0 | 0,01554 | 1 554 | 0,01573 | 100 000 | 98 798 | 0,98798 | 7 857 003 | 78,57 |
| 1 | 0,00258 | 254 | 0,00065 | 98 446 | 393 125 | 0,98385 | 7 758 205 | 78,81 |
| 5 | 0,00145 | 142 | 0,00029 | 98 192 | 490 602 | 0,99731 | 7 365 080 | 75,01 |
| 10 | 0,00160 | 157 | 0,00032 | 98 049 | 489 854 | 0,99848 | 6 874 478 | 70,11 |
| 15 | 0,00153 | 150 | 0,00031 | 97 892 | 489 086 | 0,99843 | 6 384 624 | 65,22 |
| 20 | 0,00215 | 210 | 0,00043 | 97 742 | 488 187 | 0,99816 | 5 895 538 | 60,32 |
| 25 | 0,00277 | 270 | 0,00056 | 97 532 | 486 986 | 0,99754 | 5 407 351 | 55,44 |
| 30 | 0,00405 | 394 | 0,00081 | 97 262 | 485 325 | 0,99659 | 4 920 365 | 50,59 |
| 35 | 0,00442 | 428 | 0,00089 | 96 868 | 483 268 | 0,99576 | 4 435 041 | 45,78 |
| 40 | 0,00789 | 761 | 0,00158 | 96 439 | 480 294 | 0,99385 | 3 951 772 | 40,98 |
| 45 | 0,01141 | 1 092 | 0,00229 | 95 678 | 475 662 | 0,99036 | 3 471 478 | 36,28 |
| 50 | 0,01798 | 1 700 | 0,00363 | 94 587 | 468 682 | 0,98533 | 2 995 816 | 31,67 |
| 55 | 0,02749 | 2 553 | 0,00557 | 92 886 | 458 048 | 0,97731 | 2 527 134 | 27,21 |
| 60 | 0,04803 | 4 339 | 0,00984 | 90 333 | 440 817 | 0,96238 | 2 069 086 | 22,91 |
| 65 | 0,07659 | 6 586 | 0,01593 | 85 994 | 413 505 | 0,93804 | 1 628 269 | 18,93 |
| 70 | 0,11937 | 9 479 | 0,02539 | 79 408 | 373 344 | 0,90288 | 1 214 764 | 15,30 |
| 75 | 0,17832 | 12 469 | 0,03915 | 69 929 | 318 474 | 0,85303 | 841 420 | 12,03 |
| 80 | 0,28982 | 16 653 | 0,06779 | 57 460 | 245 667 | 0,77139 | 522 946 | 9,10 |
| 85 | 0,43666 | 17 819 | 0,11172 | 40 807 | 159 487 | 0,64920 | 277 279 | 6,79 |
| 90 | 0,56946 | 13 091 | 0,15923 | 22 988 | 82 213 | 0,51549 | 117 792 | 5,12 |
| 95 | 1,00000 | 9 897 | 0,27818 | 9 897 | 35 579 | 0,30205 | 35 579 | 3,59 |

CUADRO 3.39

**Costa Rica: Tabla abreviada de mortalidad
1988**

| Edad | q(x) | d(x) | m(x) | l(x) | L(x) | S(x) | T(x) | e(x) |
|---------|---------|--------|---------|---------|---------|---------|-----------|-------|
| Hombres | | | | | | | | |
| 0 | 0,01673 | 1 673 | 0,01697 | 100 000 | 98 576 | 0,98576 | 7 461 781 | 74,62 |
| 1 | 0,00408 | 401 | 0,00102 | 98 327 | 392 330 | 0,98181 | 7 363 204 | 74,88 |
| 5 | 0,00152 | 149 | 0,00030 | 97 926 | 489 258 | 0,99654 | 6 970 874 | 71,19 |
| 10 | 0,00174 | 170 | 0,00035 | 97 777 | 488 460 | 0,99837 | 6 481 616 | 66,29 |
| 15 | 0,00363 | 354 | 0,00073 | 97 607 | 487 148 | 0,99731 | 5 993 156 | 61,40 |
| 20 | 0,00535 | 520 | 0,00107 | 97 252 | 484 962 | 0,99551 | 5 506 008 | 56,62 |
| 25 | 0,00584 | 565 | 0,00117 | 96 732 | 482 249 | 0,99441 | 5 021 046 | 51,91 |
| 30 | 0,00756 | 727 | 0,00152 | 96 167 | 479 019 | 0,99330 | 4 538 797 | 47,20 |
| 35 | 0,01000 | 954 | 0,00201 | 95 440 | 474 815 | 0,99122 | 4 059 779 | 42,54 |
| 40 | 0,01093 | 1 033 | 0,00220 | 94 486 | 469 846 | 0,98954 | 3 584 964 | 37,94 |
| 45 | 0,01946 | 1 819 | 0,00393 | 93 453 | 462 717 | 0,98483 | 3 115 118 | 33,33 |
| 50 | 0,02870 | 2 630 | 0,00582 | 91 634 | 451 597 | 0,97597 | 2 652 402 | 28,95 |
| 55 | 0,03853 | 3 430 | 0,00786 | 89 005 | 436 449 | 0,96646 | 2 200 805 | 24,73 |
| 60 | 0,06396 | 5 473 | 0,01321 | 85 575 | 414 191 | 0,94900 | 1 764 356 | 20,62 |
| 65 | 0,10560 | 8 459 | 0,02230 | 80 102 | 379 360 | 0,91591 | 1 350 165 | 16,86 |
| 70 | 0,15232 | 10 912 | 0,03298 | 71 642 | 330 931 | 0,87234 | 970 805 | 13,55 |
| 75 | 0,23909 | 14 520 | 0,05431 | 60 730 | 267 350 | 0,80787 | 639 874 | 10,54 |
| 80 | 0,35930 | 16 603 | 0,08760 | 46 210 | 189 541 | 0,70896 | 372 524 | 8,06 |
| 85 | 0,45954 | 13 605 | 0,11932 | 29 607 | 114 020 | 0,60156 | 182 983 | 6,18 |
| 90 | 0,64134 | 10 262 | 0,18882 | 16 001 | 54 351 | 0,47668 | 68 963 | 4,31 |
| 95 | 1,00000 | 5 739 | 0,39274 | 5 739 | 14 613 | 0,21189 | 14 613 | 2,55 |
| Mujeres | | | | | | | | |
| 0 | 0,01226 | 1 226 | 0,01238 | 100 000 | 98 990 | 0,98990 | 7 879 181 | 78,79 |
| 1 | 0,00267 | 264 | 0,00067 | 98 774 | 394 463 | 0,98691 | 7 780 191 | 78,77 |
| 5 | 0,00136 | 134 | 0,00027 | 98 510 | 492 218 | 0,99750 | 7 385 728 | 74,97 |
| 10 | 0,00096 | 95 | 0,00019 | 98 377 | 491 647 | 0,99884 | 6 893 510 | 70,07 |
| 15 | 0,00184 | 181 | 0,00037 | 98 282 | 490 957 | 0,99860 | 6 401 864 | 65,14 |
| 20 | 0,00210 | 206 | 0,00042 | 98 101 | 489 989 | 0,99803 | 5 910 906 | 60,25 |
| 25 | 0,00298 | 291 | 0,00060 | 97 895 | 488 745 | 0,99746 | 5 420 917 | 55,37 |
| 30 | 0,00405 | 395 | 0,00081 | 97 603 | 487 029 | 0,99649 | 4 932 172 | 50,53 |
| 35 | 0,00521 | 507 | 0,00105 | 97 208 | 484 774 | 0,99537 | 4 445 143 | 45,73 |
| 40 | 0,00848 | 820 | 0,00170 | 96 701 | 481 457 | 0,99316 | 3 960 369 | 40,95 |
| 45 | 0,01164 | 1 116 | 0,00234 | 95 881 | 476 616 | 0,98995 | 3 478 912 | 36,28 |
| 50 | 0,01742 | 1 650 | 0,00351 | 94 765 | 469 700 | 0,98549 | 3 002 296 | 31,68 |
| 55 | 0,02557 | 2 381 | 0,00518 | 93 115 | 459 621 | 0,97854 | 2 532 596 | 27,20 |
| 60 | 0,04677 | 4 244 | 0,00958 | 90 734 | 443 059 | 0,96397 | 2 072 974 | 22,85 |
| 65 | 0,07625 | 6 595 | 0,01586 | 86 490 | 415 963 | 0,93884 | 1 629 915 | 18,85 |
| 70 | 0,11017 | 8 802 | 0,02332 | 79 895 | 377 469 | 0,90746 | 1 213 952 | 15,19 |
| 75 | 0,18381 | 13 067 | 0,04048 | 71 093 | 322 796 | 0,85516 | 836 483 | 11,77 |
| 80 | 0,29337 | 17 023 | 0,06876 | 58 026 | 247 570 | 0,76696 | 513 687 | 8,85 |
| 85 | 0,44438 | 18 221 | 0,11427 | 41 003 | 159 461 | 0,64410 | 266 116 | 6,49 |
| 90 | 0,59580 | 13 573 | 0,16972 | 22 782 | 79 976 | 0,50154 | 106 655 | 4,68 |
| 95 | 1,00000 | 9 208 | 0,34515 | 9 208 | 26 679 | 0,25015 | 26 679 | 2,90 |

CUADRO 3.40

Costa Rica: Tabla abreviada de mortalidad
1989

| Edad | q(x) | d(x) | m(x) | l(x) | L(x) | S(x) | T(x) | e(x) |
|---------|---------|--------|---------|---------|---------|---------|-----------|-------|
| Hombres | | | | | | | | |
| 0 | 0,01555 | 1 555 | 0,01575 | 100 000 | 98 697 | 0,98697 | 7 456 228 | 74,56 |
| 1 | 0,00255 | 251 | 0,00064 | 98 445 | 393 183 | 0,98376 | 7 357 531 | 74,74 |
| 5 | 0,00159 | 156 | 0,00032 | 98 194 | 490 578 | 0,99735 | 6 964 348 | 70,92 |
| 10 | 0,00177 | 173 | 0,00035 | 98 038 | 489 754 | 0,99832 | 6 473 770 | 66,03 |
| 15 | 0,00360 | 353 | 0,00072 | 97 864 | 488 439 | 0,99731 | 5 984 016 | 61,15 |
| 20 | 0,00456 | 445 | 0,00091 | 97 511 | 486 445 | 0,99592 | 5 495 577 | 56,36 |
| 25 | 0,00623 | 605 | 0,00125 | 97 066 | 483 820 | 0,99460 | 5 009 133 | 51,61 |
| 30 | 0,00747 | 721 | 0,00150 | 96 462 | 480 506 | 0,99315 | 4 525 313 | 46,91 |
| 35 | 0,01054 | 1 009 | 0,00212 | 95 741 | 476 182 | 0,99100 | 4 044 807 | 42,25 |
| 40 | 0,01272 | 1 205 | 0,00256 | 94 732 | 470 647 | 0,98838 | 3 568 625 | 37,67 |
| 45 | 0,01789 | 1 673 | 0,00361 | 93 527 | 463 451 | 0,98471 | 3 097 978 | 33,12 |
| 50 | 0,03314 | 3 044 | 0,00674 | 91 854 | 451 658 | 0,97455 | 2 634 527 | 28,68 |
| 55 | 0,04340 | 3 855 | 0,00887 | 88 809 | 434 410 | 0,96181 | 2 182 869 | 24,58 |
| 60 | 0,06902 | 5 863 | 0,01430 | 84 955 | 410 115 | 0,94407 | 1 748 459 | 20,58 |
| 65 | 0,10530 | 8 328 | 0,02223 | 79 091 | 374 635 | 0,91349 | 1 338 344 | 16,92 |
| 70 | 0,16041 | 11 351 | 0,03488 | 70 763 | 325 436 | 0,86867 | 963 709 | 13,62 |
| 75 | 0,23696 | 14 078 | 0,05376 | 59 412 | 261 862 | 0,80465 | 638 273 | 10,74 |
| 80 | 0,32562 | 14 761 | 0,07779 | 45 333 | 189 763 | 0,72467 | 376 411 | 8,30 |
| 85 | 0,48598 | 14 857 | 0,12839 | 30 572 | 115 717 | 0,60980 | 186 647 | 6,11 |
| 90 | 0,64456 | 10 129 | 0,19021 | 15 715 | 53 251 | 0,46018 | 70 930 | 4,51 |
| 95 | 1,00000 | 5 586 | 0,31595 | 5 586 | 17 679 | 0,24925 | 17 679 | 3,17 |
| Mujeres | | | | | | | | |
| Edad | q(x) | d(x) | m(x) | l(x) | L(x) | S(x) | T(x) | e(x) |
| 0 | 0,01194 | 1 194 | 0,01206 | 100 000 | 99 015 | 0,99015 | 7 883 957 | 78,84 |
| 1 | 0,00260 | 256 | 0,00065 | 98 806 | 394 567 | 0,98716 | 7 784 942 | 78,79 |
| 5 | 0,00149 | 147 | 0,00030 | 98 550 | 492 381 | 0,99757 | 7 390 375 | 74,99 |
| 10 | 0,00109 | 107 | 0,00022 | 98 403 | 491 745 | 0,99871 | 6 897 994 | 70,10 |
| 15 | 0,00173 | 170 | 0,00035 | 98 295 | 491 051 | 0,99859 | 6 406 250 | 65,17 |
| 20 | 0,00228 | 223 | 0,00046 | 98 125 | 490 068 | 0,99800 | 5 915 199 | 60,28 |
| 25 | 0,00200 | 196 | 0,00040 | 97 902 | 489 019 | 0,99786 | 5 425 131 | 55,41 |
| 30 | 0,00354 | 346 | 0,00071 | 97 706 | 487 664 | 0,99723 | 4 936 113 | 50,52 |
| 35 | 0,00528 | 514 | 0,00106 | 97 360 | 485 513 | 0,99559 | 4 448 449 | 45,69 |
| 40 | 0,00720 | 698 | 0,00145 | 96 845 | 482 484 | 0,99376 | 3 962 936 | 40,92 |
| 45 | 0,01225 | 1 178 | 0,00247 | 96 148 | 477 795 | 0,99028 | 3 480 453 | 36,20 |
| 50 | 0,01947 | 1 849 | 0,00393 | 94 970 | 470 228 | 0,98416 | 3 002 658 | 31,62 |
| 55 | 0,03109 | 2 895 | 0,00632 | 93 121 | 458 368 | 0,97478 | 2 532 430 | 27,20 |
| 60 | 0,04632 | 4 179 | 0,00948 | 90 226 | 440 683 | 0,96142 | 2 074 062 | 22,99 |
| 65 | 0,07130 | 6 135 | 0,01479 | 86 047 | 414 898 | 0,94149 | 1 633 379 | 18,98 |
| 70 | 0,10801 | 8 631 | 0,02283 | 79 912 | 377 983 | 0,91103 | 1 218 481 | 15,25 |
| 75 | 0,18308 | 13 050 | 0,04030 | 71 281 | 323 780 | 0,85660 | 840 498 | 11,79 |
| 80 | 0,30539 | 17 783 | 0,07209 | 58 231 | 246 697 | 0,76193 | 516 718 | 8,87 |
| 85 | 0,44212 | 17 883 | 0,11352 | 40 448 | 157 532 | 0,63857 | 270 020 | 6,68 |
| 90 | 0,58257 | 13 146 | 0,16440 | 22 565 | 79 961 | 0,50759 | 112 488 | 4,99 |
| 95 | 1,00000 | 9 419 | 0,28959 | 9 419 | 32 526 | 0,28916 | 32 526 | 3,45 |

CUADRO 3.41

**Costa Rica: Tabla abreviada de mortalidad
1990**

| Edad | q(x) | d(x) | m(x) | l(x) | L(x) | S(x) | T(x) | e(x) |
|---------|---------|--------|---------|---------|---------|---------|-----------|-------|
| Hombres | | | | | | | | |
| 0 | 0,01650 | 1 650 | 0,01671 | 100 000 | 98 708 | 0,98708 | 7 479 259 | 74,79 |
| 1 | 0,00300 | 295 | 0,00075 | 98 350 | 392 678 | 0,98277 | 7 380 550 | 75,04 |
| 5 | 0,00149 | 146 | 0,00030 | 98 055 | 489 911 | 0,99700 | 6 987 873 | 71,26 |
| 10 | 0,00191 | 187 | 0,00038 | 97 909 | 489 079 | 0,99830 | 6 497 962 | 66,37 |
| 15 | 0,00432 | 422 | 0,00087 | 97 722 | 487 556 | 0,99689 | 6 008 883 | 61,49 |
| 20 | 0,00604 | 588 | 0,00121 | 97 300 | 485 032 | 0,99482 | 5 521 327 | 56,75 |
| 25 | 0,00645 | 624 | 0,00129 | 96 712 | 482 002 | 0,99375 | 5 036 295 | 52,07 |
| 30 | 0,00736 | 707 | 0,00148 | 96 089 | 478 675 | 0,99310 | 4 554 293 | 47,40 |
| 35 | 0,01019 | 972 | 0,00205 | 95 381 | 474 478 | 0,99123 | 4 075 618 | 42,73 |
| 40 | 0,01196 | 1 129 | 0,00241 | 94 410 | 469 225 | 0,98893 | 3 601 141 | 38,14 |
| 45 | 0,01959 | 1 827 | 0,00396 | 93 280 | 461 834 | 0,98425 | 3 131 916 | 33,58 |
| 50 | 0,02717 | 2 485 | 0,00551 | 91 453 | 451 054 | 0,97666 | 2 670 081 | 29,20 |
| 55 | 0,04311 | 3 836 | 0,00881 | 88 968 | 435 252 | 0,96497 | 2 219 028 | 24,94 |
| 60 | 0,06237 | 5 310 | 0,01288 | 85 133 | 412 389 | 0,94747 | 1 783 775 | 20,95 |
| 65 | 0,10421 | 8 318 | 0,02199 | 79 823 | 378 319 | 0,91738 | 1 371 386 | 17,18 |
| 70 | 0,15270 | 10 919 | 0,03307 | 71 505 | 330 226 | 0,87288 | 993 068 | 13,89 |
| 75 | 0,22499 | 13 631 | 0,05070 | 60 586 | 268 850 | 0,81414 | 662 842 | 10,94 |
| 80 | 0,34169 | 16 044 | 0,08242 | 46 954 | 194 662 | 0,72405 | 393 992 | 8,39 |
| 85 | 0,47840 | 14 788 | 0,12576 | 30 910 | 117 582 | 0,60404 | 199 330 | 6,45 |
| 90 | 0,59690 | 9 624 | 0,17016 | 16 123 | 56 554 | 0,48098 | 81 748 | 5,07 |
| 95 | 1,00000 | 6 499 | 0,25797 | 6 499 | 25 193 | 0,30818 | 25 193 | 3,88 |
| Mujeres | | | | | | | | |
| 0 | 0,01350 | 1 350 | 0,01363 | 100 000 | 98 982 | 0,98982 | 7 931 950 | 79,32 |
| 1 | 0,00224 | 221 | 0,00056 | 98 650 | 394 016 | 0,98600 | 7 832 968 | 79,40 |
| 5 | 0,00126 | 124 | 0,00025 | 98 430 | 491 840 | 0,99765 | 7 438 952 | 75,58 |
| 10 | 0,00146 | 143 | 0,00029 | 98 306 | 491 173 | 0,99864 | 6 947 112 | 70,67 |
| 15 | 0,00161 | 158 | 0,00032 | 98 163 | 490 420 | 0,99847 | 6 455 940 | 65,77 |
| 20 | 0,00174 | 170 | 0,00035 | 98 005 | 489 598 | 0,99833 | 5 965 520 | 60,87 |
| 25 | 0,00228 | 223 | 0,00046 | 97 834 | 488 614 | 0,99799 | 5 475 922 | 55,97 |
| 30 | 0,00372 | 363 | 0,00075 | 97 611 | 487 148 | 0,99700 | 4 987 307 | 51,09 |
| 35 | 0,00606 | 590 | 0,00122 | 97 248 | 484 766 | 0,99511 | 4 500 159 | 46,28 |
| 40 | 0,00758 | 732 | 0,00152 | 96 658 | 481 461 | 0,99318 | 4 015 393 | 41,54 |
| 45 | 0,01159 | 1 112 | 0,00233 | 95 926 | 476 850 | 0,99042 | 3 533 932 | 36,84 |
| 50 | 0,01885 | 1 787 | 0,00381 | 94 814 | 469 601 | 0,98480 | 3 057 082 | 32,24 |
| 55 | 0,02772 | 2 579 | 0,00562 | 93 027 | 458 686 | 0,97676 | 2 587 481 | 27,81 |
| 60 | 0,04420 | 3 998 | 0,00904 | 90 448 | 442 243 | 0,96415 | 2 128 795 | 23,54 |
| 65 | 0,06316 | 5 460 | 0,01304 | 86 449 | 418 598 | 0,94653 | 1 686 553 | 19,51 |
| 70 | 0,10867 | 8 801 | 0,02298 | 80 990 | 382 946 | 0,91483 | 1 267 955 | 15,66 |
| 75 | 0,18440 | 13 311 | 0,04062 | 72 189 | 327 666 | 0,85564 | 885 009 | 12,26 |
| 80 | 0,27296 | 16 071 | 0,06322 | 58 877 | 254 210 | 0,77582 | 557 344 | 9,47 |
| 85 | 0,40884 | 17 501 | 0,10278 | 42 806 | 170 280 | 0,66984 | 303 134 | 7,08 |
| 90 | 0,56110 | 14 199 | 0,15598 | 25 306 | 91 031 | 0,53459 | 132 854 | 5,25 |
| 95 | 1,00000 | 11 107 | 0,26556 | 11 107 | 41 823 | 0,31481 | 41 823 | 3,77 |

CUADRO 3.42

Costa Rica: Tabla abreviada de mortalidad
1991

| Edad | q(x) | d(x) | m(x) | l(x) | L(x) | S(x) | T(x) | e(x) |
|---------|---------|--------|---------|---------|---------|---------|-----------|-------|
| Hombres | | | | | | | | |
| 0 | 0,01565 | 1 565 | 0,01586 | 100 000 | 98 716 | 0,98716 | 7 470 120 | 74,70 |
| 1 | 0,00267 | 263 | 0,00067 | 98 435 | 393 111 | 0,98365 | 7 371 403 | 74,89 |
| 5 | 0,00122 | 120 | 0,00024 | 98 172 | 490 559 | 0,99742 | 6 978 292 | 71,08 |
| 10 | 0,00172 | 168 | 0,00034 | 98 052 | 489 839 | 0,99853 | 6 487 733 | 66,17 |
| 15 | 0,00333 | 326 | 0,00067 | 97 884 | 488 604 | 0,99748 | 5 997 894 | 61,28 |
| 20 | 0,00527 | 514 | 0,00106 | 97 558 | 486 505 | 0,99570 | 5 509 289 | 56,47 |
| 25 | 0,00623 | 604 | 0,00125 | 97 044 | 483 710 | 0,99425 | 5 022 784 | 51,76 |
| 30 | 0,00738 | 712 | 0,00148 | 96 440 | 480 419 | 0,99320 | 4 539 074 | 47,07 |
| 35 | 0,00987 | 945 | 0,00198 | 95 728 | 476 276 | 0,99138 | 4 058 655 | 42,40 |
| 40 | 0,01520 | 1 441 | 0,00306 | 94 783 | 470 312 | 0,98748 | 3 582 379 | 37,80 |
| 45 | 0,01947 | 1 817 | 0,00393 | 93 342 | 462 168 | 0,98268 | 3 112 067 | 33,34 |
| 50 | 0,03047 | 2 788 | 0,00619 | 91 525 | 450 654 | 0,97509 | 2 649 899 | 28,95 |
| 55 | 0,04214 | 3 739 | 0,00861 | 88 737 | 434 335 | 0,96379 | 2 199 245 | 24,78 |
| 60 | 0,06800 | 5 780 | 0,01408 | 84 997 | 410 538 | 0,94521 | 1 764 910 | 20,76 |
| 65 | 0,09576 | 7 586 | 0,02011 | 79 218 | 377 124 | 0,91861 | 1 354 373 | 17,10 |
| 70 | 0,15519 | 11 117 | 0,03365 | 71 632 | 330 368 | 0,87602 | 977 248 | 13,64 |
| 75 | 0,22899 | 13 857 | 0,05172 | 60 515 | 267 933 | 0,81101 | 646 880 | 10,69 |
| 80 | 0,35067 | 16 362 | 0,08505 | 46 658 | 192 386 | 0,71804 | 378 947 | 8,12 |
| 85 | 0,47796 | 14 480 | 0,12561 | 30 296 | 115 280 | 0,59921 | 186 561 | 6,16 |
| 90 | 0,67241 | 10 635 | 0,20260 | 15 816 | 52 492 | 0,45535 | 71 281 | 4,51 |
| 95 | 1,00000 | 5 181 | 0,27577 | 5 181 | 18 788 | 0,26358 | 18 788 | 3,63 |
| Mujeres | | | | | | | | |
| 0 | 0,01229 | 1 229 | 0,01242 | 100 000 | 98 990 | 0,98990 | 7 881 609 | 78,82 |
| 1 | 0,00254 | 251 | 0,00064 | 98 771 | 394 412 | 0,98680 | 7 782 619 | 78,79 |
| 5 | 0,00114 | 112 | 0,00023 | 98 520 | 492 320 | 0,99781 | 7 388 208 | 74,99 |
| 10 | 0,00106 | 105 | 0,00021 | 98 408 | 491 777 | 0,99890 | 6 895 888 | 70,07 |
| 15 | 0,00213 | 210 | 0,00043 | 98 303 | 490 991 | 0,99840 | 6 404 111 | 65,15 |
| 20 | 0,00216 | 212 | 0,00043 | 98 093 | 489 938 | 0,99786 | 5 913 120 | 60,28 |
| 25 | 0,00232 | 227 | 0,00046 | 97 882 | 488 842 | 0,99776 | 5 423 181 | 55,41 |
| 30 | 0,00377 | 369 | 0,00076 | 97 655 | 487 353 | 0,99695 | 4 934 340 | 50,53 |
| 35 | 0,00559 | 544 | 0,00112 | 97 286 | 485 070 | 0,99532 | 4 446 987 | 45,71 |
| 40 | 0,00818 | 791 | 0,00164 | 96 742 | 481 731 | 0,99312 | 3 961 917 | 40,95 |
| 45 | 0,01410 | 1 353 | 0,00284 | 95 951 | 476 371 | 0,98887 | 3 480 186 | 36,27 |
| 50 | 0,01754 | 1 660 | 0,00354 | 94 598 | 468 840 | 0,98419 | 3 003 815 | 31,75 |
| 55 | 0,02715 | 2 524 | 0,00551 | 92 938 | 458 382 | 0,97769 | 2 534 975 | 27,28 |
| 60 | 0,04588 | 4 148 | 0,00939 | 90 415 | 441 702 | 0,96361 | 2 076 593 | 22,97 |
| 65 | 0,07195 | 6 207 | 0,01493 | 86 266 | 415 814 | 0,94139 | 1 634 890 | 18,95 |
| 70 | 0,11521 | 9 223 | 0,02445 | 80 059 | 377 238 | 0,90723 | 1 219 076 | 15,23 |
| 75 | 0,17375 | 12 307 | 0,03805 | 70 836 | 323 411 | 0,85731 | 841 838 | 11,88 |
| 80 | 0,30678 | 17 955 | 0,07247 | 58 528 | 247 754 | 0,76607 | 518 427 | 8,86 |
| 85 | 0,43182 | 17 520 | 0,11015 | 40 573 | 159 064 | 0,64203 | 270 673 | 6,67 |
| 90 | 0,61685 | 14 220 | 0,17839 | 23 053 | 79 713 | 0,50114 | 111 609 | 4,84 |
| 95 | 1,00000 | 8 833 | 0,27692 | 8 833 | 31 896 | 0,28578 | 31 896 | 3,61 |

CUADRO 3.43

**Costa Rica: Tabla abreviada de mortalidad
1992**

| Edad | q(x) | d(x) | m(x) | l(x) | L(x) | S(x) | T(x) | e(x) |
|---------|---------|--------|---------|---------|---------|---------|-----------|-------|
| Hombres | | | | | | | | |
| 0 | 0,01523 | 1 523 | 0,01542 | 100 000 | 98 739 | 0,98739 | 7 444 589 | 74,45 |
| 1 | 0,00276 | 272 | 0,00069 | 98 477 | 393 214 | 0,98391 | 7 345 850 | 74,59 |
| 5 | 0,00198 | 195 | 0,00040 | 98 205 | 490 540 | 0,99713 | 6 952 636 | 70,80 |
| 10 | 0,00199 | 195 | 0,00040 | 98 011 | 489 565 | 0,99801 | 6 462 096 | 65,93 |
| 15 | 0,00468 | 458 | 0,00094 | 97 815 | 487 932 | 0,99666 | 5 972 531 | 61,06 |
| 20 | 0,00562 | 547 | 0,00113 | 97 357 | 485 420 | 0,99485 | 5 484 599 | 56,33 |
| 25 | 0,00655 | 634 | 0,00132 | 96 811 | 482 467 | 0,99392 | 4 999 179 | 51,64 |
| 30 | 0,00867 | 834 | 0,00174 | 96 176 | 478 795 | 0,99239 | 4 516 712 | 46,96 |
| 35 | 0,01018 | 970 | 0,00205 | 95 342 | 474 284 | 0,99058 | 4 037 916 | 42,35 |
| 40 | 0,01548 | 1 461 | 0,00312 | 94 372 | 468 206 | 0,98718 | 3 563 632 | 37,76 |
| 45 | 0,01800 | 1 672 | 0,00363 | 92 911 | 460 373 | 0,98327 | 3 095 427 | 33,32 |
| 50 | 0,03063 | 2 795 | 0,00622 | 91 239 | 449 206 | 0,97574 | 2 635 054 | 28,88 |
| 55 | 0,04527 | 4 004 | 0,00926 | 88 444 | 432 211 | 0,96217 | 2 185 848 | 24,71 |
| 60 | 0,06214 | 5 247 | 0,01283 | 84 440 | 409 084 | 0,94649 | 1 753 637 | 20,77 |
| 65 | 0,09333 | 7 391 | 0,01958 | 79 193 | 377 490 | 0,92277 | 1 344 553 | 16,98 |
| 70 | 0,16862 | 12 107 | 0,03683 | 71 803 | 328 745 | 0,87087 | 967 063 | 13,47 |
| 75 | 0,22639 | 13 514 | 0,05106 | 59 695 | 264 691 | 0,80516 | 638 318 | 10,69 |
| 80 | 0,34972 | 16 151 | 0,08477 | 46 181 | 190 529 | 0,71981 | 373 627 | 8,09 |
| 85 | 0,50983 | 15 310 | 0,13685 | 30 030 | 111 876 | 0,58719 | 183 099 | 6,10 |
| 90 | 0,61136 | 8 999 | 0,17610 | 14 720 | 51 102 | 0,45677 | 71 223 | 4,84 |
| 95 | 1,00000 | 5 721 | 0,28431 | 5 721 | 20 121 | 0,28251 | 20 121 | 3,52 |
| Mujeres | | | | | | | | |
| 0 | 0,01149 | 1 149 | 0,01160 | 100 000 | 99 048 | 0,99048 | 7 923 302 | 79,23 |
| 1 | 0,00238 | 236 | 0,00060 | 98 851 | 394 788 | 0,98767 | 7 824 254 | 79,15 |
| 5 | 0,00070 | 69 | 0,00014 | 98 615 | 492 903 | 0,99811 | 7 429 466 | 75,34 |
| 10 | 0,00141 | 139 | 0,00028 | 98 546 | 492 384 | 0,99895 | 6 936 563 | 70,39 |
| 15 | 0,00194 | 191 | 0,00039 | 98 407 | 491 561 | 0,99833 | 6 444 179 | 65,48 |
| 20 | 0,00222 | 218 | 0,00045 | 98 217 | 490 538 | 0,99792 | 5 952 619 | 60,61 |
| 25 | 0,00253 | 248 | 0,00051 | 97 999 | 489 372 | 0,99762 | 5 462 080 | 55,74 |
| 30 | 0,00401 | 392 | 0,00080 | 97 750 | 487 770 | 0,99673 | 4 972 709 | 50,87 |
| 35 | 0,00499 | 486 | 0,00100 | 97 358 | 485 575 | 0,99550 | 4 484 938 | 46,07 |
| 40 | 0,00762 | 738 | 0,00153 | 96 872 | 482 515 | 0,99370 | 3 999 363 | 41,29 |
| 45 | 0,01048 | 1 007 | 0,00211 | 96 134 | 478 151 | 0,99096 | 3 516 848 | 36,58 |
| 50 | 0,01740 | 1 655 | 0,00351 | 95 127 | 471 495 | 0,98608 | 3 038 697 | 31,94 |
| 55 | 0,02822 | 2 638 | 0,00573 | 93 471 | 460 762 | 0,97724 | 2 567 202 | 27,47 |
| 60 | 0,04170 | 3 788 | 0,00852 | 90 833 | 444 697 | 0,96513 | 2 106 440 | 23,19 |
| 65 | 0,06844 | 5 957 | 0,01417 | 87 046 | 420 334 | 0,94521 | 1 661 743 | 19,09 |
| 70 | 0,11756 | 9 533 | 0,02498 | 81 088 | 381 608 | 0,90787 | 1 241 409 | 15,31 |
| 75 | 0,18099 | 12 950 | 0,03980 | 71 555 | 325 399 | 0,85271 | 859 801 | 12,02 |
| 80 | 0,28588 | 16 754 | 0,06671 | 58 605 | 251 138 | 0,77178 | 534 401 | 9,12 |
| 85 | 0,40403 | 16 909 | 0,10126 | 41 851 | 166 980 | 0,66489 | 283 263 | 6,77 |
| 90 | 0,61295 | 15 288 | 0,17677 | 24 942 | 86 488 | 0,51795 | 116 283 | 4,66 |
| 95 | 1,00000 | 9 654 | 0,32400 | 9 654 | 29 795 | 0,25623 | 29 795 | 3,09 |

CUADRO 3.44

Costa Rica: Tabla abreviada de mortalidad
1993

| Edad | q(x) | d(x) | m(x) | l(x) | L(x) | S(x) | T(x) | e(x) |
|---------|---------|--------|---------|---------|---------|---------|-----------|-------|
| Hombres | | | | | | | | |
| 0 | 0,01412 | 1 412 | 0,01428 | 100 000 | 98 838 | 0,98838 | 7 474 180 | 74,74 |
| 1 | 0,00243 | 240 | 0,00061 | 98 588 | 393 745 | 0,98517 | 7 375 342 | 74,81 |
| 5 | 0,00155 | 152 | 0,00031 | 98 348 | 491 362 | 0,99752 | 6 981 597 | 70,99 |
| 10 | 0,00126 | 123 | 0,00025 | 98 196 | 490 674 | 0,99860 | 6 490 235 | 66,09 |
| 15 | 0,00384 | 377 | 0,00077 | 98 073 | 489 424 | 0,99745 | 5 999 562 | 61,17 |
| 20 | 0,00598 | 585 | 0,00120 | 97 696 | 487 021 | 0,99509 | 5 510 138 | 56,40 |
| 25 | 0,00732 | 711 | 0,00147 | 97 112 | 483 781 | 0,99335 | 5 023 117 | 51,73 |
| 30 | 0,00763 | 736 | 0,00153 | 96 401 | 480 163 | 0,99252 | 4 539 336 | 47,09 |
| 35 | 0,00982 | 940 | 0,00197 | 95 665 | 475 974 | 0,99128 | 4 059 173 | 42,43 |
| 40 | 0,01448 | 1 372 | 0,00292 | 94 725 | 470 196 | 0,98786 | 3 583 199 | 37,83 |
| 45 | 0,02011 | 1 878 | 0,00406 | 93 353 | 462 073 | 0,98272 | 3 113 003 | 33,35 |
| 50 | 0,02868 | 2 624 | 0,00582 | 91 476 | 450 820 | 0,97565 | 2 650 930 | 28,98 |
| 55 | 0,04316 | 3 835 | 0,00882 | 88 852 | 434 674 | 0,96418 | 2 200 110 | 24,76 |
| 60 | 0,06794 | 5 776 | 0,01407 | 85 017 | 410 646 | 0,94472 | 1 765 436 | 20,77 |
| 65 | 0,09866 | 7 818 | 0,02076 | 79 241 | 376 661 | 0,91724 | 1 354 790 | 17,10 |
| 70 | 0,15906 | 11 361 | 0,03456 | 71 423 | 328 715 | 0,87271 | 978 128 | 13,69 |
| 75 | 0,22914 | 13 763 | 0,05176 | 60 063 | 265 907 | 0,80893 | 649 413 | 10,81 |
| 80 | 0,34182 | 15 826 | 0,08246 | 46 300 | 191 934 | 0,72181 | 383 506 | 8,28 |
| 85 | 0,46308 | 14 112 | 0,12052 | 30 474 | 117 090 | 0,61005 | 191 571 | 6,29 |
| 90 | 0,63966 | 10 466 | 0,18809 | 16 362 | 55 645 | 0,47523 | 74 482 | 4,55 |
| 95 | 1,00000 | 5 896 | 0,31300 | 5 896 | 18 837 | 0,25291 | 18 837 | 3,19 |
| Mujeres | | | | | | | | |
| 0 | 0,01321 | 1 321 | 0,01336 | 100 000 | 98 914 | 0,98914 | 7 913 568 | 79,14 |
| 1 | 0,00229 | 226 | 0,00057 | 98 679 | 394 158 | 0,98614 | 7 814 654 | 79,19 |
| 5 | 0,00121 | 119 | 0,00024 | 98 453 | 491 965 | 0,99775 | 7 420 496 | 75,37 |
| 10 | 0,00114 | 112 | 0,00023 | 98 333 | 491 386 | 0,99882 | 6 928 531 | 70,46 |
| 15 | 0,00176 | 173 | 0,00035 | 98 221 | 490 674 | 0,99855 | 6 437 144 | 65,54 |
| 20 | 0,00269 | 263 | 0,00054 | 98 049 | 489 584 | 0,99778 | 5 946 470 | 60,65 |
| 25 | 0,00265 | 259 | 0,00053 | 97 785 | 488 279 | 0,99733 | 5 456 885 | 55,80 |
| 30 | 0,00354 | 345 | 0,00071 | 97 526 | 486 770 | 0,99691 | 4 968 606 | 50,95 |
| 35 | 0,00515 | 500 | 0,00103 | 97 181 | 484 656 | 0,99566 | 4 481 837 | 46,12 |
| 40 | 0,00621 | 600 | 0,00125 | 96 681 | 481 905 | 0,99432 | 3 997 180 | 41,34 |
| 45 | 0,01091 | 1 049 | 0,00219 | 96 081 | 477 783 | 0,99145 | 3 515 276 | 36,59 |
| 50 | 0,01711 | 1 626 | 0,00345 | 95 032 | 471 095 | 0,98600 | 3 037 493 | 31,96 |
| 55 | 0,02739 | 2 558 | 0,00555 | 93 406 | 460 633 | 0,97779 | 2 566 398 | 27,48 |
| 60 | 0,04228 | 3 841 | 0,00864 | 90 848 | 444 635 | 0,96527 | 2 105 764 | 23,18 |
| 65 | 0,07241 | 6 300 | 0,01503 | 87 006 | 419 283 | 0,94298 | 1 661 129 | 19,09 |
| 70 | 0,11467 | 9 254 | 0,02433 | 80 707 | 380 397 | 0,90726 | 1 241 846 | 15,39 |
| 75 | 0,18045 | 12 894 | 0,03967 | 71 452 | 325 027 | 0,85444 | 861 449 | 12,06 |
| 80 | 0,28728 | 16 823 | 0,06709 | 58 559 | 250 736 | 0,77143 | 536 422 | 9,16 |
| 85 | 0,41034 | 17 126 | 0,10325 | 41 736 | 165 865 | 0,66151 | 285 685 | 6,85 |
| 90 | 0,59818 | 14 721 | 0,17068 | 24 610 | 86 248 | 0,51999 | 119 820 | 4,87 |
| 95 | 1,00000 | 9 889 | 0,29456 | 9 889 | 33 572 | 0,28019 | 33 572 | 3,39 |

CUADRO 3.45

Costa Rica: Tabla abreviada de mortalidad
1994

| Edad | q(x) | d(x) | m(x) | l(x) | L(x) | S(x) | T(x) | e(x) |
|---------|---------|--------|---------|---------|---------|---------|-----------|-------|
| Hombres | | | | | | | | |
| 0 | 0,01391 | 1 391 | 0,01408 | 100 000 | 98 823 | 0,98823 | 7 422 108 | 74,22 |
| 1 | 0,00286 | 282 | 0,00072 | 98 609 | 393 732 | 0,98511 | 7 323 285 | 74,27 |
| 5 | 0,00130 | 127 | 0,00026 | 98 326 | 491 314 | 0,99748 | 6 929 554 | 70,48 |
| 10 | 0,00172 | 169 | 0,00034 | 98 199 | 490 572 | 0,99849 | 6 438 240 | 65,56 |
| 15 | 0,00396 | 388 | 0,00079 | 98 030 | 489 180 | 0,99716 | 5 947 668 | 60,67 |
| 20 | 0,00608 | 594 | 0,00122 | 97 642 | 486 726 | 0,99498 | 5 458 488 | 55,90 |
| 25 | 0,00708 | 687 | 0,00142 | 97 048 | 483 523 | 0,99342 | 4 971 763 | 51,23 |
| 30 | 0,00999 | 963 | 0,00201 | 96 361 | 479 398 | 0,99147 | 4 488 239 | 46,58 |
| 35 | 0,01039 | 991 | 0,00209 | 95 398 | 474 514 | 0,98981 | 4 008 841 | 42,02 |
| 40 | 0,01407 | 1 328 | 0,00283 | 94 407 | 468 716 | 0,98778 | 3 534 327 | 37,44 |
| 45 | 0,02040 | 1 899 | 0,00412 | 93 079 | 460 649 | 0,98279 | 3 065 611 | 32,94 |
| 50 | 0,02847 | 2 596 | 0,00578 | 91 180 | 449 412 | 0,97561 | 2 604 962 | 28,57 |
| 55 | 0,04734 | 4 194 | 0,00970 | 88 584 | 432 438 | 0,96223 | 2 155 551 | 24,33 |
| 60 | 0,07361 | 6 212 | 0,01528 | 84 391 | 406 425 | 0,93984 | 1 723 113 | 20,42 |
| 65 | 0,09890 | 7 732 | 0,02081 | 78 179 | 371 566 | 0,91423 | 1 316 688 | 16,84 |
| 70 | 0,16307 | 11 488 | 0,03551 | 70 447 | 323 517 | 0,87069 | 945 122 | 13,42 |
| 75 | 0,23525 | 13 870 | 0,05332 | 58 960 | 260 123 | 0,80405 | 621 605 | 10,54 |
| 80 | 0,35877 | 16 177 | 0,08744 | 45 090 | 185 006 | 0,71123 | 361 482 | 8,02 |
| 85 | 0,49851 | 14 413 | 0,13280 | 28 913 | 108 531 | 0,58663 | 176 476 | 6,10 |
| 90 | 0,69579 | 10 089 | 0,21340 | 14 500 | 47 276 | 0,43560 | 67 945 | 4,69 |
| 95 | 1,00000 | 4 411 | 0,21340 | 4 411 | 20 669 | 0,30420 | 20 669 | 4,69 |
| Mujeres | | | | | | | | |
| 0 | 0,01178 | 1 178 | 0,01190 | 100 000 | 99 022 | 0,99022 | 7 898 419 | 78,98 |
| 1 | 0,00212 | 210 | 0,00053 | 98 822 | 394 741 | 0,98753 | 7 799 397 | 78,92 |
| 5 | 0,00091 | 90 | 0,00018 | 98 612 | 492 836 | 0,99812 | 7 404 657 | 75,09 |
| 10 | 0,00108 | 106 | 0,00022 | 98 522 | 492 346 | 0,99900 | 6 911 820 | 70,15 |
| 15 | 0,00183 | 180 | 0,00037 | 98 416 | 491 628 | 0,99854 | 6 419 475 | 65,23 |
| 20 | 0,00206 | 202 | 0,00041 | 98 235 | 490 672 | 0,99805 | 5 927 847 | 60,34 |
| 25 | 0,00266 | 261 | 0,00053 | 98 033 | 489 514 | 0,99764 | 5 437 175 | 55,46 |
| 30 | 0,00356 | 348 | 0,00071 | 97 772 | 487 991 | 0,99689 | 4 947 661 | 50,60 |
| 35 | 0,00520 | 507 | 0,00104 | 97 424 | 485 853 | 0,99562 | 4 459 670 | 45,78 |
| 40 | 0,00743 | 720 | 0,00149 | 96 917 | 482 786 | 0,99369 | 3 973 817 | 41,00 |
| 45 | 0,01164 | 1 120 | 0,00234 | 96 197 | 478 185 | 0,99047 | 3 491 032 | 36,29 |
| 50 | 0,01862 | 1 770 | 0,00376 | 95 077 | 470 959 | 0,98489 | 3 012 847 | 31,69 |
| 55 | 0,03180 | 2 967 | 0,00646 | 93 307 | 459 116 | 0,97485 | 2 541 888 | 27,24 |
| 60 | 0,04680 | 4 228 | 0,00958 | 90 340 | 441 130 | 0,96082 | 2 082 771 | 23,05 |
| 65 | 0,07215 | 6 213 | 0,01497 | 86 112 | 415 029 | 0,94083 | 1 641 641 | 19,06 |
| 70 | 0,11518 | 9 203 | 0,02444 | 79 899 | 376 489 | 0,90714 | 1 226 613 | 15,35 |
| 75 | 0,18190 | 12 860 | 0,04002 | 70 696 | 321 333 | 0,85350 | 850 124 | 12,02 |
| 80 | 0,28353 | 16 398 | 0,06607 | 57 837 | 248 187 | 0,77237 | 528 791 | 9,14 |
| 85 | 0,44663 | 18 507 | 0,11501 | 41 438 | 160 923 | 0,64839 | 280 604 | 6,77 |
| 90 | 0,61502 | 14 103 | 0,17763 | 22 931 | 79 397 | 0,49339 | 119 681 | 5,22 |
| 95 | 1,00000 | 8 828 | 0,21914 | 8 828 | 40 284 | 0,33660 | 40 284 | 4,56 |

CUADRO 3.46

**Costa Rica: Tabla abreviada de mortalidad
1995**

| Edad | q(x) | d(x) | m(x) | l(x) | L(x) | S(x) | T(x) | e(x) |
|---------|---------|--------|---------|---------|---------|---------|-----------|-------|
| Hombres | | | | | | | | |
| 0 | 0,01508 | 1 508 | 0,01528 | 100 000 | 98 729 | 0,98729 | 7 400 112 | 74,00 |
| 1 | 0,00261 | 257 | 0,00065 | 98 492 | 393 304 | 0,98407 | 7 301 383 | 74,13 |
| 5 | 0,00154 | 151 | 0,00031 | 98 235 | 490 799 | 0,99749 | 6 908 079 | 70,32 |
| 10 | 0,00181 | 178 | 0,00036 | 98 084 | 489 977 | 0,99833 | 6 417 281 | 65,43 |
| 15 | 0,00469 | 459 | 0,00094 | 97 906 | 488 384 | 0,99675 | 5 927 304 | 60,54 |
| 20 | 0,00711 | 693 | 0,00143 | 97 447 | 485 503 | 0,99410 | 5 438 920 | 55,81 |
| 25 | 0,00778 | 753 | 0,00156 | 96 754 | 481 888 | 0,99255 | 4 953 417 | 51,20 |
| 30 | 0,00845 | 811 | 0,00170 | 96 001 | 477 978 | 0,99189 | 4 471 530 | 46,58 |
| 35 | 0,01056 | 1 005 | 0,00212 | 95 190 | 473 438 | 0,99050 | 3 993 552 | 41,95 |
| 40 | 0,01489 | 1 402 | 0,00300 | 94 185 | 467 419 | 0,98729 | 3 520 114 | 37,37 |
| 45 | 0,01893 | 1 756 | 0,00382 | 92 783 | 459 523 | 0,98311 | 3 052 695 | 32,90 |
| 50 | 0,03114 | 2 835 | 0,00633 | 91 027 | 448 046 | 0,97502 | 2 593 172 | 28,49 |
| 55 | 0,04519 | 3 986 | 0,00925 | 88 192 | 430 994 | 0,96194 | 2 145 127 | 24,32 |
| 60 | 0,07154 | 6 024 | 0,01484 | 84 206 | 405 971 | 0,94194 | 1 714 132 | 20,36 |
| 65 | 0,10044 | 7 852 | 0,02115 | 78 182 | 371 280 | 0,91455 | 1 308 162 | 16,73 |
| 70 | 0,16771 | 11 795 | 0,03661 | 70 330 | 322 162 | 0,86771 | 936 882 | 13,32 |
| 75 | 0,24607 | 14 403 | 0,05612 | 58 535 | 256 666 | 0,79670 | 614 720 | 10,50 |
| 80 | 0,33488 | 14 779 | 0,08044 | 44 131 | 183 711 | 0,71576 | 358 055 | 8,11 |
| 85 | 0,52419 | 15 386 | 0,14208 | 29 353 | 108 298 | 0,58950 | 174 344 | 5,94 |
| 90 | 0,64317 | 8 983 | 0,18961 | 13 966 | 47 375 | 0,43745 | 66 046 | 4,73 |
| 95 | 1,00000 | 4 984 | 0,26692 | 4 984 | 18 671 | 0,28269 | 18 671 | 3,75 |
| Mujeres | | | | | | | | |
| 0 | 0,01151 | 1 151 | 0,01162 | 100 000 | 99 059 | 0,99059 | 7 874 267 | 78,74 |
| 1 | 0,00210 | 208 | 0,00053 | 98 849 | 394 851 | 0,98782 | 7 775 208 | 78,66 |
| 5 | 0,00107 | 106 | 0,00021 | 98 641 | 492 943 | 0,99804 | 7 380 358 | 74,82 |
| 10 | 0,00120 | 119 | 0,00024 | 98 536 | 492 382 | 0,99886 | 6 887 415 | 69,90 |
| 15 | 0,00221 | 217 | 0,00044 | 98 417 | 491 543 | 0,99830 | 6 395 033 | 64,98 |
| 20 | 0,00237 | 232 | 0,00047 | 98 200 | 490 419 | 0,99771 | 5 903 490 | 60,12 |
| 25 | 0,00236 | 231 | 0,00047 | 97 968 | 489 260 | 0,99764 | 5 413 071 | 55,25 |
| 30 | 0,00378 | 370 | 0,00076 | 97 737 | 487 758 | 0,99693 | 4 923 810 | 50,38 |
| 35 | 0,00456 | 444 | 0,00091 | 97 367 | 485 724 | 0,99583 | 4 436 052 | 45,56 |
| 40 | 0,00821 | 795 | 0,00165 | 96 923 | 482 626 | 0,99362 | 3 950 328 | 40,76 |
| 45 | 0,01191 | 1 145 | 0,00240 | 96 128 | 477 775 | 0,98995 | 3 467 701 | 36,07 |
| 50 | 0,01863 | 1 769 | 0,00376 | 94 982 | 470 489 | 0,98475 | 2 989 926 | 31,48 |
| 55 | 0,03149 | 2 935 | 0,00640 | 93 213 | 458 728 | 0,97500 | 2 519 437 | 27,03 |
| 60 | 0,04281 | 3 865 | 0,00875 | 90 278 | 441 728 | 0,96294 | 2 060 709 | 22,83 |
| 65 | 0,07119 | 6 152 | 0,01476 | 86 413 | 416 687 | 0,94331 | 1 618 981 | 18,74 |
| 70 | 0,12523 | 10 051 | 0,02672 | 80 261 | 376 180 | 0,90279 | 1 202 294 | 14,98 |
| 75 | 0,18827 | 13 218 | 0,04157 | 70 210 | 318 007 | 0,84536 | 826 114 | 11,77 |
| 80 | 0,29690 | 16 921 | 0,06973 | 56 992 | 242 659 | 0,76306 | 508 108 | 8,92 |
| 85 | 0,42301 | 16 950 | 0,10729 | 40 071 | 157 980 | 0,65104 | 265 449 | 6,62 |
| 90 | 0,62008 | 14 337 | 0,17975 | 23 121 | 79 762 | 0,50489 | 107 469 | 4,65 |
| 95 | 1,00000 | 8 784 | 0,31703 | 8 784 | 27 707 | 0,25781 | 27 707 | 3,15 |

CUADRO 3.47

**Costa Rica: Tabla abreviada de mortalidad
1996**

| Edad | q(x) | d(x) | m(x) | l(x) | L(x) | S(x) | T(x) | e(x) |
|---------|---------|--------|---------|---------|---------|---------|-----------|-------|
| Hombres | | | | | | | | |
| 0 | 0,01253 | 1 253 | 0,01267 | 100 000 | 98 951 | 0,98951 | 7 410 199 | 74,10 |
| 1 | 0,00233 | 231 | 0,00058 | 98 747 | 394 421 | 0,98674 | 7 311 248 | 74,04 |
| 5 | 0,00135 | 133 | 0,00027 | 98 516 | 492 249 | 0,99772 | 6 916 827 | 70,21 |
| 10 | 0,00177 | 174 | 0,00035 | 98 383 | 491 481 | 0,99844 | 6 424 578 | 65,30 |
| 15 | 0,00434 | 426 | 0,00087 | 98 209 | 489 981 | 0,99695 | 5 933 097 | 60,41 |
| 20 | 0,00584 | 571 | 0,00117 | 97 783 | 487 487 | 0,99491 | 5 443 117 | 55,67 |
| 25 | 0,00752 | 731 | 0,00151 | 97 212 | 484 231 | 0,99332 | 4 955 629 | 50,98 |
| 30 | 0,00929 | 897 | 0,00187 | 96 481 | 480 162 | 0,99160 | 4 471 398 | 46,34 |
| 35 | 0,00951 | 909 | 0,00191 | 95 584 | 475 648 | 0,99060 | 3 991 237 | 41,76 |
| 40 | 0,01424 | 1 348 | 0,00287 | 94 675 | 470 006 | 0,98814 | 3 515 588 | 37,13 |
| 45 | 0,01931 | 1 802 | 0,00390 | 93 327 | 462 129 | 0,98324 | 3 045 583 | 32,63 |
| 50 | 0,02689 | 2 461 | 0,00545 | 91 525 | 451 471 | 0,97694 | 2 583 454 | 28,23 |
| 55 | 0,04793 | 4 269 | 0,00982 | 89 064 | 434 645 | 0,96273 | 2 131 983 | 23,94 |
| 60 | 0,06839 | 5 799 | 0,01416 | 84 794 | 409 476 | 0,94209 | 1 697 338 | 20,02 |
| 65 | 0,10605 | 8 377 | 0,02240 | 78 996 | 374 036 | 0,91345 | 1 287 862 | 16,30 |
| 70 | 0,17201 | 12 147 | 0,03764 | 70 619 | 322 725 | 0,86282 | 913 826 | 12,94 |
| 75 | 0,25955 | 15 176 | 0,05965 | 58 471 | 254 417 | 0,78834 | 591 101 | 10,11 |
| 80 | 0,35658 | 15 438 | 0,08679 | 43 295 | 177 881 | 0,69917 | 336 684 | 7,78 |
| 85 | 0,53192 | 14 818 | 0,14493 | 27 857 | 102 241 | 0,57477 | 158 803 | 5,70 |
| 90 | 0,63853 | 8 326 | 0,18760 | 13 039 | 44 382 | 0,43409 | 56 562 | 4,34 |
| 95 | 1,00000 | 4 713 | 0,38695 | 4 713 | 12 181 | 0,21535 | 12 181 | 2,58 |
| Mujeres | | | | | | | | |
| Edad | q(x) | d(x) | m(x) | l(x) | L(x) | S(x) | T(x) | e(x) |
| 0 | 0,01043 | 1 043 | 0,01052 | 100 000 | 99 143 | 0,99142 | 7 869 525 | 78,70 |
| 1 | 0,00159 | 158 | 0,00040 | 98 957 | 395 440 | 0,98916 | 7 770 383 | 78,52 |
| 5 | 0,00146 | 145 | 0,00029 | 98 799 | 493 635 | 0,99808 | 7 374 943 | 74,65 |
| 10 | 0,00113 | 112 | 0,00023 | 98 655 | 492 994 | 0,99870 | 6 881 308 | 69,75 |
| 15 | 0,00202 | 199 | 0,00040 | 98 543 | 492 217 | 0,99842 | 6 388 315 | 64,83 |
| 20 | 0,00204 | 200 | 0,00041 | 98 344 | 491 220 | 0,99797 | 5 896 098 | 59,95 |
| 25 | 0,00295 | 289 | 0,00059 | 98 144 | 489 997 | 0,99751 | 5 404 878 | 55,07 |
| 30 | 0,00340 | 333 | 0,00068 | 97 855 | 488 441 | 0,99683 | 4 914 881 | 50,23 |
| 35 | 0,00494 | 481 | 0,00099 | 97 522 | 486 406 | 0,99583 | 4 426 440 | 45,39 |
| 40 | 0,00884 | 858 | 0,00178 | 97 040 | 483 058 | 0,99312 | 3 940 034 | 40,60 |
| 45 | 0,01358 | 1 307 | 0,00274 | 96 183 | 477 648 | 0,98880 | 3 456 976 | 35,94 |
| 50 | 0,01760 | 1 670 | 0,00355 | 94 876 | 470 207 | 0,98442 | 2 979 329 | 31,40 |
| 55 | 0,02803 | 2 612 | 0,00568 | 93 207 | 459 503 | 0,97723 | 2 509 121 | 26,92 |
| 60 | 0,04889 | 4 430 | 0,01002 | 90 594 | 441 898 | 0,96169 | 2 049 619 | 22,62 |
| 65 | 0,07387 | 6 365 | 0,01534 | 86 165 | 414 911 | 0,93893 | 1 607 721 | 18,66 |
| 70 | 0,12015 | 9 588 | 0,02556 | 79 800 | 375 029 | 0,90388 | 1 192 810 | 14,95 |
| 75 | 0,19018 | 13 353 | 0,04203 | 70 212 | 317 678 | 0,84708 | 817 781 | 11,65 |
| 80 | 0,28881 | 16 422 | 0,06751 | 56 859 | 243 243 | 0,76569 | 500 102 | 8,80 |
| 85 | 0,48751 | 19 714 | 0,12893 | 40 438 | 152 904 | 0,62861 | 256 860 | 6,35 |
| 90 | 0,58005 | 12 021 | 0,16340 | 20 724 | 73 567 | 0,48113 | 103 956 | 5,02 |
| 95 | 1,00000 | 8 703 | 0,28638 | 8 703 | 30 389 | 0,29233 | 30 389 | 3,49 |

CUADRO 3.48

Costa Rica: Tabla abreviada de mortalidad
1997

| Edad | q(x) | d(x) | m(x) | l(x) | L(x) | S(x) | T(x) | e(x) |
|---------|---------|--------|---------|---------|---------|---------|-----------|-------|
| Hombres | | | | | | | | |
| 0 | 0,01555 | 1 555 | 0,01576 | 100 000 | 98 667 | 0,98667 | 7 454 394 | 74,54 |
| 1 | 0,00246 | 242 | 0,00062 | 98 445 | 393 135 | 0,98360 | 7 355 726 | 74,72 |
| 5 | 0,00139 | 137 | 0,00028 | 98 202 | 490 671 | 0,99770 | 6 962 591 | 70,90 |
| 10 | 0,00170 | 167 | 0,00034 | 98 066 | 489 913 | 0,99846 | 6 471 920 | 66,00 |
| 15 | 0,00457 | 448 | 0,00092 | 97 899 | 488 378 | 0,99687 | 5 982 007 | 61,10 |
| 20 | 0,00659 | 643 | 0,00132 | 97 452 | 485 652 | 0,99442 | 5 493 630 | 56,37 |
| 25 | 0,00813 | 787 | 0,00163 | 96 809 | 482 078 | 0,99264 | 5 007 978 | 51,73 |
| 30 | 0,00866 | 832 | 0,00174 | 96 022 | 478 032 | 0,99161 | 4 525 900 | 47,13 |
| 35 | 0,01051 | 1 001 | 0,00211 | 95 191 | 473 452 | 0,99042 | 4 047 868 | 42,52 |
| 40 | 0,01280 | 1 206 | 0,00258 | 94 190 | 467 936 | 0,98835 | 3 574 416 | 37,95 |
| 45 | 0,02042 | 1 899 | 0,00413 | 92 984 | 460 174 | 0,98341 | 3 106 480 | 33,41 |
| 50 | 0,03101 | 2 825 | 0,00630 | 91 086 | 448 367 | 0,97434 | 2 646 306 | 29,05 |
| 55 | 0,03983 | 3 516 | 0,00813 | 88 261 | 432 516 | 0,96465 | 2 197 939 | 24,90 |
| 60 | 0,06371 | 5 399 | 0,01316 | 84 745 | 410 228 | 0,94847 | 1 765 424 | 20,83 |
| 65 | 0,09993 | 7 929 | 0,02104 | 79 346 | 376 907 | 0,91877 | 1 355 195 | 17,08 |
| 70 | 0,15217 | 10 868 | 0,03294 | 71 417 | 329 915 | 0,87532 | 978 288 | 13,70 |
| 75 | 0,24011 | 14 539 | 0,05457 | 60 549 | 266 400 | 0,80748 | 648 373 | 10,71 |
| 80 | 0,32993 | 15 180 | 0,07902 | 46 011 | 192 103 | 0,72111 | 381 972 | 8,30 |
| 85 | 0,50000 | 15 415 | 0,13333 | 30 831 | 115 614 | 0,60184 | 189 869 | 6,16 |
| 90 | 0,62261 | 9 598 | 0,18081 | 15 415 | 53 082 | 0,45913 | 74 255 | 4,82 |
| 95 | 1,00000 | 5 818 | 0,27476 | 5 818 | 21 173 | 0,28514 | 21 173 | 3,64 |
| Mujeres | | | | | | | | |
| 0 | 0,01254 | 1 254 | 0,01268 | 100 000 | 98 929 | 0,98929 | 7 958 181 | 79,58 |
| 1 | 0,00185 | 183 | 0,00046 | 98 746 | 394 502 | 0,98686 | 7 859 252 | 79,59 |
| 5 | 0,00095 | 94 | 0,00019 | 98 563 | 492 581 | 0,99828 | 7 464 751 | 75,74 |
| 10 | 0,00130 | 128 | 0,00026 | 98 469 | 492 026 | 0,99887 | 6 972 170 | 70,81 |
| 15 | 0,00186 | 182 | 0,00037 | 98 341 | 491 248 | 0,99842 | 6 480 145 | 65,89 |
| 20 | 0,00226 | 222 | 0,00045 | 98 158 | 490 237 | 0,99794 | 5 988 896 | 61,01 |
| 25 | 0,00269 | 263 | 0,00054 | 97 936 | 489 025 | 0,99753 | 5 498 659 | 56,15 |
| 30 | 0,00345 | 337 | 0,00069 | 97 673 | 487 525 | 0,99693 | 5 009 634 | 51,29 |
| 35 | 0,00507 | 493 | 0,00102 | 97 337 | 485 450 | 0,99574 | 4 522 109 | 46,46 |
| 40 | 0,00742 | 719 | 0,00149 | 96 843 | 482 421 | 0,99376 | 4 036 658 | 41,68 |
| 45 | 0,01115 | 1 072 | 0,00224 | 96 125 | 477 945 | 0,99072 | 3 554 238 | 36,98 |
| 50 | 0,01559 | 1 482 | 0,00314 | 95 053 | 471 562 | 0,98664 | 3 076 293 | 32,36 |
| 55 | 0,02815 | 2 634 | 0,00571 | 93 572 | 461 273 | 0,97818 | 2 604 731 | 27,84 |
| 60 | 0,04360 | 3 965 | 0,00891 | 90 938 | 444 775 | 0,96424 | 2 143 458 | 23,57 |
| 65 | 0,06498 | 5 651 | 0,01343 | 86 973 | 420 734 | 0,94595 | 1 698 683 | 19,53 |
| 70 | 0,10148 | 8 253 | 0,02138 | 81 321 | 385 974 | 0,91738 | 1 277 948 | 15,71 |
| 75 | 0,19093 | 13 951 | 0,04222 | 73 068 | 330 465 | 0,85618 | 891 974 | 12,21 |
| 80 | 0,25567 | 15 114 | 0,05863 | 59 117 | 257 801 | 0,78012 | 561 509 | 9,50 |
| 85 | 0,43320 | 19 062 | 0,11060 | 44 003 | 172 360 | 0,66858 | 303 708 | 6,90 |
| 90 | 0,58672 | 14 633 | 0,16606 | 24 941 | 88 121 | 0,51126 | 131 348 | 5,27 |
| 95 | 1,00000 | 10 308 | 0,23845 | 10 308 | 43 227 | 0,32910 | 43 227 | 4,19 |

CUADRO 3.49

**Costa Rica: Tabla abreviada de mortalidad
1998**

| Edad | q(x) | d(x) | m(x) | l(x) | L(x) | S(x) | T(x) | e(x) |
|---------|---------|--------|---------|---------|---------|---------|-----------|-------|
| Hombres | | | | | | | | |
| 0 | 0,01405 | 1 405 | 0,01421 | 100 000 | 98 838 | 0,98838 | 7 483 590 | 74,84 |
| 1 | 0,00219 | 216 | 0,00055 | 98 595 | 393 855 | 0,98539 | 7 384 751 | 74,90 |
| 5 | 0,00136 | 134 | 0,00027 | 98 380 | 491 564 | 0,99771 | 6 990 897 | 71,06 |
| 10 | 0,00191 | 188 | 0,00038 | 98 246 | 490 759 | 0,99836 | 6 499 333 | 66,15 |
| 15 | 0,00416 | 408 | 0,00083 | 98 058 | 489 270 | 0,99697 | 6 008 574 | 61,28 |
| 20 | 0,00704 | 687 | 0,00141 | 97 650 | 486 532 | 0,99440 | 5 519 304 | 56,52 |
| 25 | 0,00719 | 697 | 0,00144 | 96 963 | 483 071 | 0,99289 | 5 032 772 | 51,90 |
| 30 | 0,00805 | 775 | 0,00162 | 96 266 | 479 390 | 0,99238 | 4 549 701 | 47,26 |
| 35 | 0,01113 | 1 063 | 0,00224 | 95 490 | 474 794 | 0,99041 | 4 070 311 | 42,63 |
| 40 | 0,01499 | 1 416 | 0,00302 | 94 427 | 468 597 | 0,98695 | 3 595 517 | 38,08 |
| 45 | 0,01820 | 1 693 | 0,00367 | 93 012 | 460 825 | 0,98342 | 3 126 920 | 33,62 |
| 50 | 0,02862 | 2 614 | 0,00581 | 91 319 | 450 058 | 0,97664 | 2 666 095 | 29,20 |
| 55 | 0,03805 | 3 375 | 0,00776 | 88 705 | 435 086 | 0,96673 | 2 216 036 | 24,98 |
| 60 | 0,06789 | 5 793 | 0,01405 | 85 330 | 412 166 | 0,94732 | 1 780 950 | 20,87 |
| 65 | 0,09752 | 7 757 | 0,02050 | 79 537 | 378 292 | 0,91782 | 1 368 784 | 17,21 |
| 70 | 0,15861 | 11 385 | 0,03445 | 71 780 | 330 438 | 0,87350 | 990 492 | 13,80 |
| 75 | 0,21996 | 13 284 | 0,04943 | 60 395 | 268 765 | 0,81336 | 660 054 | 10,93 |
| 80 | 0,33531 | 15 797 | 0,08057 | 47 111 | 196 063 | 0,72950 | 391 289 | 8,31 |
| 85 | 0,46818 | 14 661 | 0,12225 | 31 314 | 119 920 | 0,61164 | 195 226 | 6,23 |
| 90 | 0,68159 | 11 351 | 0,20679 | 16 654 | 54 891 | 0,45773 | 75 306 | 4,52 |
| 95 | 1,00000 | 5 303 | 0,25974 | 5 303 | 20 415 | 0,27110 | 20 415 | 3,85 |
| Mujeres | | | | | | | | |
| 0 | 0,01043 | 1 043 | 0,01052 | 100 000 | 99 146 | 0,99146 | 7 937 043 | 79,37 |
| 1 | 0,00210 | 208 | 0,00053 | 98 957 | 395 267 | 0,98883 | 7 837 897 | 79,21 |
| 5 | 0,00102 | 101 | 0,00020 | 98 749 | 493 494 | 0,99814 | 7 442 630 | 75,37 |
| 10 | 0,00105 | 104 | 0,00021 | 98 648 | 492 983 | 0,99896 | 6 949 136 | 70,44 |
| 15 | 0,00167 | 164 | 0,00033 | 98 545 | 492 313 | 0,99864 | 6 456 153 | 65,51 |
| 20 | 0,00214 | 211 | 0,00043 | 98 380 | 491 376 | 0,99810 | 5 963 841 | 60,62 |
| 25 | 0,00227 | 223 | 0,00045 | 98 170 | 490 292 | 0,99779 | 5 472 465 | 55,74 |
| 30 | 0,00298 | 292 | 0,00060 | 97 947 | 489 003 | 0,99737 | 4 982 173 | 50,87 |
| 35 | 0,00424 | 414 | 0,00085 | 97 655 | 487 237 | 0,99639 | 4 493 170 | 46,01 |
| 40 | 0,00824 | 801 | 0,00165 | 97 240 | 484 200 | 0,99377 | 4 005 932 | 41,20 |
| 45 | 0,00983 | 948 | 0,00198 | 96 439 | 479 827 | 0,99097 | 3 521 733 | 36,52 |
| 50 | 0,01837 | 1 754 | 0,00371 | 95 492 | 473 072 | 0,98592 | 3 041 905 | 31,86 |
| 55 | 0,02769 | 2 596 | 0,00562 | 93 737 | 462 197 | 0,97701 | 2 568 833 | 27,40 |
| 60 | 0,04215 | 3 842 | 0,00861 | 91 142 | 446 103 | 0,96518 | 2 106 636 | 23,11 |
| 65 | 0,07249 | 6 328 | 0,01504 | 87 300 | 420 678 | 0,94301 | 1 660 533 | 19,02 |
| 70 | 0,11589 | 9 384 | 0,02460 | 80 972 | 381 398 | 0,90663 | 1 239 855 | 15,31 |
| 75 | 0,18978 | 13 586 | 0,04194 | 71 588 | 323 973 | 0,84944 | 858 456 | 11,99 |
| 80 | 0,28059 | 16 274 | 0,06527 | 58 002 | 249 322 | 0,76958 | 534 483 | 9,21 |
| 85 | 0,44222 | 18 452 | 0,11355 | 41 727 | 162 505 | 0,65179 | 285 161 | 6,83 |
| 90 | 0,59316 | 13 806 | 0,16865 | 23 275 | 81 859 | 0,50374 | 122 656 | 5,27 |
| 95 | 1,00000 | 9 469 | 0,23210 | 9 469 | 40 797 | 0,33261 | 40 797 | 4,31 |

CUADRO 3.50

Costa Rica: Tabla abreviada de mortalidad
1999

| Edad | q(x) | d(x) | m(x) | l(x) | L(x) | S(x) | T(x) | e(x) |
|---------|---------|--------|---------|---------|---------|---------|-----------|-------|
| Hombres | | | | | | | | |
| 0 | 0,01318 | 1 318 | 0,01333 | 100 000 | 98 883 | 0,98883 | 7 494 768 | 74,95 |
| 1 | 0,00226 | 223 | 0,00057 | 98 682 | 394 168 | 0,98610 | 7 395 885 | 74,95 |
| 5 | 0,00146 | 144 | 0,00029 | 98 459 | 491 935 | 0,99774 | 7 001 717 | 71,11 |
| 10 | 0,00162 | 159 | 0,00032 | 98 315 | 491 179 | 0,99846 | 6 509 782 | 66,21 |
| 15 | 0,00468 | 459 | 0,00094 | 98 156 | 489 634 | 0,99685 | 6 018 603 | 61,32 |
| 20 | 0,00670 | 655 | 0,00134 | 97 697 | 486 849 | 0,99431 | 5 528 970 | 56,59 |
| 25 | 0,00702 | 681 | 0,00141 | 97 042 | 483 509 | 0,99314 | 5 042 121 | 51,96 |
| 30 | 0,00801 | 772 | 0,00161 | 96 361 | 479 876 | 0,99249 | 4 558 613 | 47,31 |
| 35 | 0,01029 | 984 | 0,00207 | 95 589 | 475 488 | 0,99086 | 4 078 736 | 42,67 |
| 40 | 0,01372 | 1 298 | 0,00276 | 94 606 | 469 785 | 0,98800 | 3 603 248 | 38,09 |
| 45 | 0,01932 | 1 803 | 0,00390 | 93 308 | 462 033 | 0,98350 | 3 133 464 | 33,58 |
| 50 | 0,02594 | 2 374 | 0,00526 | 91 505 | 451 592 | 0,97740 | 2 671 430 | 29,19 |
| 55 | 0,04304 | 3 836 | 0,00880 | 89 131 | 436 066 | 0,96562 | 2 219 839 | 24,91 |
| 60 | 0,06186 | 5 277 | 0,01277 | 85 295 | 413 283 | 0,94775 | 1 783 773 | 20,91 |
| 65 | 0,10099 | 8 081 | 0,02127 | 80 018 | 379 889 | 0,91920 | 1 370 490 | 17,13 |
| 70 | 0,15771 | 11 345 | 0,03424 | 71 937 | 331 322 | 0,87216 | 990 601 | 13,77 |
| 75 | 0,23796 | 14 418 | 0,05402 | 60 592 | 266 913 | 0,80560 | 659 278 | 10,88 |
| 80 | 0,32214 | 14 874 | 0,07680 | 46 174 | 193 682 | 0,72564 | 392 365 | 8,50 |
| 85 | 0,48630 | 15 221 | 0,12851 | 31 299 | 118 444 | 0,61154 | 198 683 | 6,35 |
| 90 | 0,62141 | 9 991 | 0,18030 | 16 078 | 55 414 | 0,46785 | 80 239 | 4,99 |
| 95 | 1,00000 | 6 087 | 0,24520 | 6 087 | 24 825 | 0,30939 | 24 825 | 4,08 |
| Mujeres | | | | | | | | |
| Edad | q(x) | d(x) | m(x) | l(x) | L(x) | S(x) | T(x) | e(x) |
| 0 | 0,01005 | 1 005 | 0,01014 | 100 000 | 99 148 | 0,99148 | 7 990 943 | 79,91 |
| 1 | 0,00181 | 179 | 0,00045 | 98 995 | 395 507 | 0,98931 | 7 891 795 | 79,72 |
| 5 | 0,00073 | 72 | 0,00015 | 98 816 | 493 897 | 0,99847 | 7 496 288 | 75,86 |
| 10 | 0,00098 | 97 | 0,00020 | 98 743 | 493 474 | 0,99914 | 7 002 391 | 70,92 |
| 15 | 0,00184 | 181 | 0,00037 | 98 646 | 492 778 | 0,99859 | 6 508 917 | 65,98 |
| 20 | 0,00202 | 199 | 0,00040 | 98 465 | 491 827 | 0,99807 | 6 016 138 | 61,10 |
| 25 | 0,00262 | 258 | 0,00053 | 98 266 | 490 685 | 0,99768 | 5 524 311 | 56,22 |
| 30 | 0,00366 | 358 | 0,00073 | 98 008 | 489 144 | 0,99686 | 5 033 626 | 51,36 |
| 35 | 0,00470 | 459 | 0,00094 | 97 650 | 487 102 | 0,99582 | 4 544 482 | 46,54 |
| 40 | 0,00708 | 688 | 0,00142 | 97 191 | 484 235 | 0,99412 | 4 057 381 | 41,75 |
| 45 | 0,01080 | 1 042 | 0,00217 | 96 503 | 479 911 | 0,99107 | 3 573 146 | 37,03 |
| 50 | 0,01680 | 1 604 | 0,00339 | 95 461 | 473 297 | 0,98622 | 3 093 235 | 32,40 |
| 55 | 0,02660 | 2 497 | 0,00539 | 93 858 | 463 046 | 0,97834 | 2 619 938 | 27,91 |
| 60 | 0,03789 | 3 462 | 0,00773 | 91 361 | 448 148 | 0,96783 | 2 156 893 | 23,61 |
| 65 | 0,06639 | 5 836 | 0,01373 | 87 899 | 424 904 | 0,94813 | 1 708 744 | 19,44 |
| 70 | 0,10714 | 8 792 | 0,02264 | 82 063 | 388 335 | 0,91393 | 1 283 840 | 15,64 |
| 75 | 0,18082 | 13 249 | 0,03976 | 73 271 | 333 233 | 0,85811 | 895 505 | 12,22 |
| 80 | 0,28238 | 16 949 | 0,06576 | 60 022 | 257 739 | 0,77345 | 562 272 | 9,37 |
| 85 | 0,43083 | 18 557 | 0,10983 | 43 073 | 168 972 | 0,65560 | 304 534 | 7,07 |
| 90 | 0,57425 | 14 078 | 0,16111 | 24 516 | 87 384 | 0,51715 | 135 561 | 5,53 |
| 95 | 1,00000 | 10 438 | 0,21665 | 10 438 | 48 178 | 0,35539 | 48 178 | 4,62 |

CUADRO 3.51

**Costa Rica: Tabla abreviada de mortalidad
2000**

| Edad | q(x) | d(x) | m(x) | l(x) | L(x) | S(x) | T(x) | e(x) |
|---------|---------|--------|---------|---------|---------|---------|-----------|-------|
| Hombres | | | | | | | | |
| 0 | 0,01177 | 1 177 | 0,01189 | 100 000 | 99 001 | 0,99001 | 7 534 453 | 75,34 |
| 1 | 0,00199 | 197 | 0,00050 | 98 823 | 394 851 | 0,98770 | 7 435 453 | 75,24 |
| 5 | 0,00109 | 108 | 0,00022 | 98 626 | 492 862 | 0,99800 | 7 040 602 | 71,39 |
| 10 | 0,00137 | 135 | 0,00027 | 98 519 | 492 254 | 0,99877 | 6 547 740 | 66,46 |
| 15 | 0,00429 | 422 | 0,00086 | 98 383 | 490 862 | 0,99717 | 6 055 486 | 61,55 |
| 20 | 0,00584 | 572 | 0,00117 | 97 962 | 488 377 | 0,99494 | 5 564 624 | 56,80 |
| 25 | 0,00700 | 681 | 0,00140 | 97 389 | 485 243 | 0,99358 | 5 076 246 | 52,12 |
| 30 | 0,00726 | 702 | 0,00146 | 96 708 | 481 784 | 0,99287 | 4 591 003 | 47,47 |
| 35 | 0,00868 | 834 | 0,00174 | 96 006 | 477 944 | 0,99203 | 4 109 219 | 42,80 |
| 40 | 0,01448 | 1 378 | 0,00292 | 95 172 | 472 415 | 0,98843 | 3 631 275 | 38,15 |
| 45 | 0,01780 | 1 670 | 0,00359 | 93 794 | 464 797 | 0,98387 | 3 158 860 | 33,68 |
| 50 | 0,02450 | 2 257 | 0,00496 | 92 125 | 454 979 | 0,97888 | 2 694 063 | 29,24 |
| 55 | 0,04197 | 3 771 | 0,00857 | 89 867 | 439 907 | 0,96687 | 2 239 084 | 24,92 |
| 60 | 0,06510 | 5 605 | 0,01346 | 86 096 | 416 467 | 0,94672 | 1 799 177 | 20,90 |
| 65 | 0,10011 | 8 058 | 0,02108 | 80 491 | 382 310 | 0,91798 | 1 382 710 | 17,18 |
| 70 | 0,15249 | 11 045 | 0,03302 | 72 433 | 334 552 | 0,87508 | 1 000 399 | 13,81 |
| 75 | 0,23029 | 14 137 | 0,05205 | 61 388 | 271 596 | 0,81182 | 665 847 | 10,85 |
| 80 | 0,32747 | 15 473 | 0,07832 | 47 251 | 197 570 | 0,72744 | 394 252 | 8,34 |
| 85 | 0,50069 | 15 911 | 0,13358 | 31 777 | 119 110 | 0,60288 | 196 682 | 6,19 |
| 90 | 0,65406 | 10 378 | 0,19438 | 15 867 | 53 389 | 0,44823 | 77 572 | 4,89 |
| 95 | 1,00000 | 5 489 | 0,22698 | 5 489 | 24 183 | 0,31175 | 24 183 | 4,41 |
| Mujeres | | | | | | | | |
| 0 | 0,00872 | 872 | 0,00878 | 100 000 | 99 288 | 0,99288 | 8 025 768 | 80,26 |
| 1 | 0,00171 | 169 | 0,00043 | 99 128 | 396 111 | 0,99080 | 7 926 480 | 79,96 |
| 5 | 0,00079 | 78 | 0,00016 | 98 959 | 494 602 | 0,99839 | 7 530 369 | 76,10 |
| 10 | 0,00111 | 110 | 0,00022 | 98 882 | 494 132 | 0,99905 | 7 035 767 | 71,15 |
| 15 | 0,00199 | 196 | 0,00040 | 98 771 | 493 365 | 0,99845 | 6 541 635 | 66,23 |
| 20 | 0,00243 | 239 | 0,00049 | 98 575 | 492 276 | 0,99779 | 6 048 270 | 61,36 |
| 25 | 0,00322 | 316 | 0,00064 | 98 335 | 490 886 | 0,99718 | 5 555 994 | 56,50 |
| 30 | 0,00285 | 279 | 0,00057 | 98 019 | 489 398 | 0,99697 | 5 065 108 | 51,67 |
| 35 | 0,00419 | 409 | 0,00084 | 97 740 | 487 677 | 0,99648 | 4 575 711 | 46,82 |
| 40 | 0,00649 | 631 | 0,00130 | 97 331 | 485 076 | 0,99467 | 4 088 034 | 42,00 |
| 45 | 0,01019 | 985 | 0,00205 | 96 699 | 481 035 | 0,99167 | 3 602 958 | 37,26 |
| 50 | 0,01626 | 1 557 | 0,00328 | 95 714 | 474 681 | 0,98679 | 3 121 923 | 32,62 |
| 55 | 0,02416 | 2 275 | 0,00489 | 94 158 | 465 101 | 0,97982 | 2 647 243 | 28,11 |
| 60 | 0,04264 | 3 918 | 0,00871 | 91 883 | 449 619 | 0,96671 | 2 182 141 | 23,75 |
| 65 | 0,06545 | 5 757 | 0,01353 | 87 965 | 425 430 | 0,94620 | 1 732 523 | 19,70 |
| 70 | 0,10326 | 8 489 | 0,02178 | 82 208 | 389 815 | 0,91628 | 1 307 092 | 15,90 |
| 75 | 0,17215 | 12 690 | 0,03767 | 73 718 | 336 866 | 0,86417 | 917 277 | 12,44 |
| 80 | 0,26300 | 16 051 | 0,06057 | 61 028 | 265 014 | 0,78670 | 580 411 | 9,51 |
| 85 | 0,42889 | 19 290 | 0,10919 | 44 977 | 176 661 | 0,66661 | 315 398 | 7,01 |
| 90 | 0,59213 | 15 210 | 0,16823 | 25 687 | 90 410 | 0,51177 | 138 736 | 5,40 |
| 95 | 1,00000 | 10 477 | 0,21680 | 10 477 | 48 326 | 0,34833 | 48 326 | 4,61 |

CUADRO 3.52

Costa Rica: Tabla abreviada de mortalidad 2001

| Edad | q(x) | d(x) | m(x) | l(x) | L(x) | S(x) | T(x) | e(x) |
|---------|---------|--------|---------|---------|---------|---------|-----------|-------|
| Hombres | | | | | | | | |
| 0 | 0,01209 | 1 209 | 0,01221 | 100 000 | 98 962 | 0,98962 | 7 536 851 | 75,37 |
| 1 | 0,00230 | 227 | 0,00058 | 98 791 | 394 647 | 0,98722 | 7 437 890 | 75,29 |
| 5 | 0,00117 | 115 | 0,00023 | 98 564 | 492 533 | 0,99782 | 7 043 243 | 71,46 |
| 10 | 0,00163 | 160 | 0,00033 | 98 449 | 491 845 | 0,99860 | 6 550 710 | 66,54 |
| 15 | 0,00371 | 364 | 0,00074 | 98 289 | 490 534 | 0,99733 | 6 058 865 | 61,64 |
| 20 | 0,00678 | 664 | 0,00136 | 97 925 | 487 963 | 0,99476 | 5 568 331 | 56,86 |
| 25 | 0,00700 | 680 | 0,00140 | 97 261 | 484 602 | 0,99311 | 5 080 368 | 52,23 |
| 30 | 0,00866 | 837 | 0,00174 | 96 580 | 480 809 | 0,99217 | 4 595 766 | 47,58 |
| 35 | 0,00877 | 840 | 0,00176 | 95 743 | 476 618 | 0,99128 | 4 114 957 | 42,98 |
| 40 | 0,01217 | 1 155 | 0,00245 | 94 904 | 471 631 | 0,98954 | 3 638 339 | 38,34 |
| 45 | 0,01907 | 1 788 | 0,00385 | 93 749 | 464 274 | 0,98440 | 3 166 709 | 33,78 |
| 50 | 0,02526 | 2 323 | 0,00512 | 91 961 | 453 998 | 0,97787 | 2 702 435 | 29,39 |
| 55 | 0,04098 | 3 674 | 0,00837 | 89 638 | 439 007 | 0,96698 | 2 248 436 | 25,08 |
| 60 | 0,05652 | 4 858 | 0,01163 | 85 965 | 417 677 | 0,95141 | 1 809 429 | 21,05 |
| 65 | 0,09954 | 8 074 | 0,02095 | 81 106 | 385 347 | 0,92260 | 1 391 752 | 17,16 |
| 70 | 0,15280 | 11 159 | 0,03309 | 73 033 | 337 265 | 0,87522 | 1 006 405 | 13,78 |
| 75 | 0,22989 | 14 224 | 0,05195 | 61 873 | 273 808 | 0,81185 | 669 141 | 10,81 |
| 80 | 0,34413 | 16 398 | 0,08313 | 47 650 | 197 254 | 0,72041 | 395 333 | 8,30 |
| 85 | 0,47944 | 14 983 | 0,12612 | 31 252 | 118 801 | 0,60228 | 198 079 | 6,34 |
| 90 | 0,68522 | 11 148 | 0,20847 | 16 269 | 53 474 | 0,45011 | 79 278 | 4,87 |
| 95 | 0,59702 | 3 057 | 0,17021 | 5 121 | 17 962 | 0,33590 | 25 804 | 5,04 |
| 100 | 1,00000 | 2 064 | 0,26316 | 2 064 | 7 842 | 0,30391 | 7 842 | 3,80 |
| Mujeres | | | | | | | | |
| 0 | 0,00956 | 956 | 0,00964 | 100 000 | 99 219 | 0,99219 | 7 999 115 | 79,99 |
| 1 | 0,00218 | 216 | 0,00055 | 99 044 | 395 636 | 0,98971 | 7 899 897 | 79,76 |
| 5 | 0,00094 | 93 | 0,00019 | 98 828 | 493 906 | 0,99808 | 7 504 261 | 75,93 |
| 10 | 0,00100 | 99 | 0,00020 | 98 735 | 493 428 | 0,99903 | 7 010 354 | 71,00 |
| 15 | 0,00180 | 178 | 0,00036 | 98 636 | 492 737 | 0,99860 | 6 516 926 | 66,07 |
| 20 | 0,00178 | 175 | 0,00036 | 98 458 | 491 854 | 0,99821 | 6 024 189 | 61,19 |
| 25 | 0,00205 | 201 | 0,00041 | 98 283 | 490 912 | 0,99808 | 5 532 336 | 56,29 |
| 30 | 0,00326 | 320 | 0,00065 | 98 082 | 489 608 | 0,99734 | 5 041 424 | 51,40 |
| 35 | 0,00431 | 421 | 0,00086 | 97 762 | 487 755 | 0,99622 | 4 551 816 | 46,56 |
| 40 | 0,00656 | 638 | 0,00132 | 97 341 | 485 107 | 0,99457 | 4 064 061 | 41,75 |
| 45 | 0,01076 | 1 041 | 0,00216 | 96 702 | 480 909 | 0,99135 | 3 578 954 | 37,01 |
| 50 | 0,01602 | 1 532 | 0,00323 | 95 662 | 474 477 | 0,98662 | 3 098 044 | 32,39 |
| 55 | 0,02714 | 2 554 | 0,00550 | 94 129 | 464 261 | 0,97847 | 2 623 567 | 27,87 |
| 60 | 0,04179 | 3 827 | 0,00854 | 91 575 | 448 308 | 0,96564 | 2 159 306 | 23,58 |
| 65 | 0,06384 | 5 602 | 0,01319 | 87 748 | 424 737 | 0,94742 | 1 710 998 | 19,50 |
| 70 | 0,11052 | 9 079 | 0,02340 | 82 146 | 388 034 | 0,91359 | 1 286 261 | 15,66 |
| 75 | 0,17283 | 12 628 | 0,03783 | 73 067 | 333 766 | 0,86015 | 898 227 | 12,29 |
| 80 | 0,27854 | 16 835 | 0,06472 | 60 439 | 260 109 | 0,77931 | 564 461 | 9,34 |
| 85 | 0,43796 | 19 097 | 0,11215 | 43 604 | 170 279 | 0,65465 | 304 352 | 6,98 |
| 90 | 0,62300 | 15 268 | 0,18097 | 24 507 | 84 367 | 0,49546 | 134 073 | 5,47 |
| 95 | 0,68223 | 6 303 | 0,20709 | 9 239 | 30 438 | 0,36078 | 49 706 | 5,38 |
| 100 | 1,00000 | 2 936 | 0,15238 | 2 936 | 19 267 | 0,38763 | 19 267 | 6,56 |

CUADRO 3.53

**Costa Rica: Tabla abreviada de mortalidad
2002**

| Edad | q(x) | d(x) | m(x) | l(x) | L(x) | S(x) | T(x) | e(x) |
|---------|---------|--------|---------|---------|---------|---------|-----------|-------|
| Hombres | | | | | | | | |
| 0 | 0,01136 | 1 136 | 0,01147 | 100 000 | 99 040 | 0,99040 | 7 619 106 | 76,19 |
| 1 | 0,00217 | 215 | 0,00054 | 98 864 | 394 919 | 0,98792 | 7 520 066 | 76,06 |
| 5 | 0,00097 | 95 | 0,00019 | 98 649 | 493 007 | 0,99807 | 7 125 147 | 72,23 |
| 10 | 0,00176 | 174 | 0,00035 | 98 554 | 492 334 | 0,99864 | 6 632 140 | 67,29 |
| 15 | 0,00393 | 387 | 0,00079 | 98 380 | 490 932 | 0,99715 | 6 139 806 | 62,41 |
| 20 | 0,00612 | 600 | 0,00123 | 97 993 | 488 466 | 0,99498 | 5 648 874 | 57,65 |
| 25 | 0,00638 | 622 | 0,00128 | 97 393 | 485 413 | 0,99375 | 5 160 408 | 52,99 |
| 30 | 0,00741 | 717 | 0,00149 | 96 772 | 482 066 | 0,99311 | 4 674 996 | 48,31 |
| 35 | 0,00799 | 768 | 0,00160 | 96 055 | 478 354 | 0,99230 | 4 192 929 | 43,65 |
| 40 | 0,01282 | 1 221 | 0,00258 | 95 287 | 473 381 | 0,98960 | 3 714 575 | 38,98 |
| 45 | 0,01782 | 1 676 | 0,00360 | 94 066 | 466 137 | 0,98470 | 3 241 193 | 34,46 |
| 50 | 0,02745 | 2 536 | 0,00557 | 92 389 | 455 607 | 0,97741 | 2 775 056 | 30,04 |
| 55 | 0,03758 | 3 377 | 0,00766 | 89 853 | 440 825 | 0,96755 | 2 319 449 | 25,81 |
| 60 | 0,05587 | 4 831 | 0,01149 | 86 476 | 420 304 | 0,95345 | 1 878 625 | 21,72 |
| 65 | 0,08832 | 7 211 | 0,01848 | 81 645 | 390 199 | 0,92837 | 1 458 320 | 17,86 |
| 70 | 0,14263 | 10 617 | 0,03072 | 74 434 | 345 629 | 0,88578 | 1 068 122 | 14,35 |
| 75 | 0,21564 | 13 761 | 0,04834 | 63 818 | 284 685 | 0,82367 | 722 492 | 11,32 |
| 80 | 0,31703 | 15 869 | 0,07535 | 50 056 | 210 607 | 0,73979 | 437 808 | 8,75 |
| 85 | 0,44695 | 15 280 | 0,11512 | 34 187 | 132 734 | 0,63024 | 227 200 | 6,65 |
| 90 | 0,66568 | 12 586 | 0,19955 | 18 907 | 63 070 | 0,47516 | 94 466 | 5,00 |
| 95 | 0,73242 | 4 630 | 0,23112 | 6 321 | 20 031 | 0,31760 | 31 397 | 4,97 |
| 100 | 1,00000 | 1 691 | 0,14881 | 1 691 | 11 366 | 0,36201 | 11 366 | 6,72 |
| Mujeres | | | | | | | | |
| 0 | 0,00961 | 961 | 0,00968 | 100 000 | 99 200 | 0,99200 | 8 111 767 | 81,12 |
| 1 | 0,00155 | 154 | 0,00039 | 99 039 | 395 764 | 0,98993 | 8 012 568 | 80,90 |
| 5 | 0,00102 | 101 | 0,00020 | 98 886 | 494 177 | 0,99841 | 7 616 804 | 77,03 |
| 10 | 0,00098 | 97 | 0,00020 | 98 785 | 493 683 | 0,99900 | 7 122 628 | 72,10 |
| 15 | 0,00203 | 201 | 0,00041 | 98 688 | 492 940 | 0,99849 | 6 628 945 | 67,17 |
| 20 | 0,00189 | 187 | 0,00038 | 98 488 | 491 971 | 0,99804 | 6 136 005 | 62,30 |
| 25 | 0,00228 | 224 | 0,00046 | 98 301 | 490 944 | 0,99791 | 5 644 034 | 57,42 |
| 30 | 0,00336 | 329 | 0,00067 | 98 077 | 489 561 | 0,99718 | 5 153 089 | 52,54 |
| 35 | 0,00393 | 384 | 0,00079 | 97 748 | 487 779 | 0,99636 | 4 663 528 | 47,71 |
| 40 | 0,00649 | 632 | 0,00130 | 97 364 | 485 239 | 0,99479 | 4 175 749 | 42,89 |
| 45 | 0,01023 | 989 | 0,00206 | 96 732 | 481 186 | 0,99165 | 3 690 510 | 38,15 |
| 50 | 0,01599 | 1 531 | 0,00322 | 95 742 | 474 885 | 0,98691 | 3 209 325 | 33,52 |
| 55 | 0,02263 | 2 132 | 0,00458 | 94 212 | 465 728 | 0,98072 | 2 734 440 | 29,02 |
| 60 | 0,03839 | 3 535 | 0,00783 | 92 080 | 451 562 | 0,96958 | 2 268 711 | 24,64 |
| 65 | 0,06247 | 5 531 | 0,01290 | 88 545 | 428 898 | 0,94981 | 1 817 149 | 20,52 |
| 70 | 0,09042 | 7 506 | 0,01894 | 83 014 | 396 306 | 0,92401 | 1 388 251 | 16,72 |
| 75 | 0,15953 | 12 046 | 0,03467 | 75 508 | 347 426 | 0,87666 | 991 945 | 13,14 |
| 80 | 0,25325 | 16 072 | 0,05799 | 63 462 | 277 131 | 0,79767 | 644 519 | 10,16 |
| 85 | 0,37877 | 17 950 | 0,09345 | 47 390 | 192 077 | 0,69309 | 367 387 | 7,75 |
| 90 | 0,53072 | 15 625 | 0,14448 | 29 440 | 108 140 | 0,56300 | 175 311 | 5,95 |
| 95 | 0,66218 | 9 148 | 0,19799 | 13 816 | 46 207 | 0,42729 | 67 171 | 4,86 |
| 100 | 1,00000 | 4 667 | 0,22264 | 4 667 | 20 963 | 0,31209 | 20 963 | 4,49 |

CUADRO 3.54

Costa Rica: Tabla abreviada de mortalidad
2003

| Edad | q(x) | d(x) | m(x) | l(x) | L(x) | S(x) | T(x) | e(x) |
|---------|---------|--------|---------|---------|---------|---------|-----------|-------|
| Hombres | | | | | | | | |
| 0 | 0,01092 | 1 092 | 0,01102 | 100 000 | 99 059 | 0,99059 | 7 642 359 | 76,42 |
| 1 | 0,00190 | 188 | 0,00048 | 98 908 | 395 148 | 0,98841 | 7 543 300 | 76,27 |
| 5 | 0,00095 | 94 | 0,00019 | 98 720 | 493 365 | 0,99830 | 7 148 152 | 72,41 |
| 10 | 0,00104 | 103 | 0,00021 | 98 626 | 492 873 | 0,99900 | 6 654 788 | 67,48 |
| 15 | 0,00440 | 434 | 0,00088 | 98 523 | 491 531 | 0,99728 | 6 161 915 | 62,54 |
| 20 | 0,00624 | 612 | 0,00125 | 98 089 | 488 917 | 0,99468 | 5 670 384 | 57,81 |
| 25 | 0,00633 | 617 | 0,00127 | 97 477 | 485 846 | 0,99372 | 5 181 468 | 53,16 |
| 30 | 0,00729 | 706 | 0,00146 | 96 861 | 482 539 | 0,99319 | 4 695 622 | 48,48 |
| 35 | 0,00867 | 834 | 0,00174 | 96 155 | 478 689 | 0,99202 | 4 213 084 | 43,82 |
| 40 | 0,01091 | 1 040 | 0,00219 | 95 321 | 474 006 | 0,99022 | 3 734 394 | 39,18 |
| 45 | 0,01687 | 1 591 | 0,00340 | 94 281 | 467 430 | 0,98613 | 3 260 388 | 34,58 |
| 50 | 0,02477 | 2 296 | 0,00502 | 92 691 | 457 712 | 0,97921 | 2 792 958 | 30,13 |
| 55 | 0,03802 | 3 437 | 0,00775 | 90 394 | 443 379 | 0,96869 | 2 335 246 | 25,83 |
| 60 | 0,05687 | 4 946 | 0,01171 | 86 957 | 422 423 | 0,95273 | 1 891 866 | 21,76 |
| 65 | 0,09109 | 7 470 | 0,01909 | 82 012 | 391 383 | 0,92652 | 1 469 444 | 17,92 |
| 70 | 0,13871 | 10 339 | 0,02981 | 74 542 | 346 860 | 0,88624 | 1 078 061 | 14,46 |
| 75 | 0,20739 | 13 315 | 0,04628 | 64 202 | 287 725 | 0,82951 | 731 201 | 11,39 |
| 80 | 0,33247 | 16 918 | 0,07975 | 50 888 | 212 142 | 0,73731 | 443 476 | 8,71 |
| 85 | 0,45781 | 15 551 | 0,11874 | 33 969 | 130 967 | 0,61736 | 231 334 | 6,81 |
| 90 | 0,62136 | 11 444 | 0,18028 | 18 418 | 63 479 | 0,48469 | 100 366 | 5,45 |
| 95 | 0,72561 | 5 060 | 0,22775 | 6 974 | 22 218 | 0,35001 | 36 888 | 5,29 |
| 100 | 1,00000 | 1 913 | 0,13043 | 1 913 | 14 670 | 0,39769 | 14 670 | 7,67 |
| Mujeres | | | | | | | | |
| 0 | 0,00923 | 923 | 0,00931 | 100 000 | 99 185 | 0,99185 | 8 030 239 | 80,30 |
| 1 | 0,00146 | 144 | 0,00036 | 99 077 | 395 917 | 0,99020 | 7 931 054 | 80,05 |
| 5 | 0,00123 | 122 | 0,00025 | 98 933 | 494 358 | 0,99850 | 7 535 138 | 76,16 |
| 10 | 0,00110 | 109 | 0,00022 | 98 811 | 493 782 | 0,99883 | 7 040 779 | 71,26 |
| 15 | 0,00190 | 187 | 0,00038 | 98 702 | 493 042 | 0,99850 | 6 546 997 | 66,33 |
| 20 | 0,00748 | 737 | 0,00150 | 98 515 | 490 732 | 0,99532 | 6 053 955 | 61,45 |
| 25 | 0,00808 | 790 | 0,00162 | 97 778 | 486 916 | 0,99222 | 5 563 223 | 56,90 |
| 30 | 0,00360 | 349 | 0,00072 | 96 988 | 484 068 | 0,99415 | 5 076 308 | 52,34 |
| 35 | 0,00334 | 323 | 0,00067 | 96 639 | 482 388 | 0,99653 | 4 592 240 | 47,52 |
| 40 | 0,00606 | 583 | 0,00122 | 96 316 | 480 121 | 0,99530 | 4 109 852 | 42,67 |
| 45 | 0,01032 | 988 | 0,00207 | 95 733 | 476 193 | 0,99182 | 3 629 730 | 37,92 |
| 50 | 0,01425 | 1 350 | 0,00287 | 94 744 | 470 347 | 0,98772 | 3 153 538 | 33,28 |
| 55 | 0,02331 | 2 177 | 0,00472 | 93 394 | 461 528 | 0,98125 | 2 683 191 | 28,73 |
| 60 | 0,03905 | 3 562 | 0,00796 | 91 217 | 447 181 | 0,96891 | 2 221 663 | 24,36 |
| 65 | 0,05976 | 5 238 | 0,01232 | 87 655 | 425 182 | 0,95081 | 1 774 482 | 20,24 |
| 70 | 0,09663 | 7 964 | 0,02031 | 82 417 | 392 177 | 0,92237 | 1 349 300 | 16,37 |
| 75 | 0,15598 | 11 614 | 0,03384 | 74 453 | 343 232 | 0,87520 | 957 124 | 12,86 |
| 80 | 0,26602 | 16 717 | 0,06137 | 62 840 | 272 407 | 0,79365 | 613 891 | 9,77 |
| 85 | 0,39213 | 18 086 | 0,09755 | 46 123 | 185 400 | 0,68060 | 341 484 | 7,40 |
| 90 | 0,55784 | 15 640 | 0,15473 | 28 037 | 101 084 | 0,54522 | 156 084 | 5,57 |
| 95 | 0,78023 | 9 672 | 0,25586 | 12 397 | 37 803 | 0,37397 | 55 000 | 4,44 |
| 100 | 1,00000 | 2 724 | 0,15842 | 2 724 | 17 198 | 0,31268 | 17 198 | 6,31 |

CUADRO 3.55

**Costa Rica: Tabla abreviada de mortalidad
2004**

| Edad | q(x) | d(x) | m(x) | l(x) | L(x) | S(x) | T(x) | e(x) |
|---------|---------|--------|---------|---------|---------|---------|-----------|-------|
| Hombres | | | | | | | | |
| 0 | 0,01012 | 1 012 | 0,01021 | 100 000 | 99 106 | 0,99106 | 7 619 570 | 76,20 |
| 1 | 0,00148 | 147 | 0,00037 | 98 988 | 395 621 | 0,98945 | 7 520 464 | 75,97 |
| 5 | 0,00113 | 112 | 0,00023 | 98 841 | 493 926 | 0,99838 | 7 124 843 | 72,08 |
| 10 | 0,00119 | 117 | 0,00024 | 98 729 | 493 354 | 0,99884 | 6 630 917 | 67,16 |
| 15 | 0,00388 | 382 | 0,00078 | 98 612 | 492 105 | 0,99747 | 6 137 564 | 62,24 |
| 20 | 0,00594 | 583 | 0,00119 | 98 230 | 489 692 | 0,99510 | 5 645 458 | 57,47 |
| 25 | 0,00638 | 623 | 0,00128 | 97 647 | 486 675 | 0,99384 | 5 155 767 | 52,80 |
| 30 | 0,00761 | 738 | 0,00153 | 97 023 | 483 271 | 0,99301 | 4 669 091 | 48,12 |
| 35 | 0,00841 | 809 | 0,00169 | 96 285 | 479 402 | 0,99199 | 4 185 820 | 43,47 |
| 40 | 0,01272 | 1 214 | 0,00256 | 95 476 | 474 344 | 0,98945 | 3 706 418 | 38,82 |
| 45 | 0,01710 | 1 612 | 0,00345 | 94 262 | 467 278 | 0,98510 | 3 232 074 | 34,29 |
| 50 | 0,02455 | 2 275 | 0,00497 | 92 649 | 457 560 | 0,97920 | 2 764 796 | 29,84 |
| 55 | 0,03885 | 3 511 | 0,00792 | 90 375 | 443 096 | 0,96839 | 2 307 236 | 25,53 |
| 60 | 0,05819 | 5 055 | 0,01199 | 86 864 | 421 682 | 0,95167 | 1 864 140 | 21,46 |
| 65 | 0,09220 | 7 543 | 0,01933 | 81 809 | 390 187 | 0,92531 | 1 442 458 | 17,63 |
| 70 | 0,13439 | 9 981 | 0,02881 | 74 266 | 346 379 | 0,88772 | 1 052 271 | 14,17 |
| 75 | 0,21648 | 13 917 | 0,04855 | 64 285 | 286 635 | 0,82752 | 705 892 | 10,98 |
| 80 | 0,33768 | 17 009 | 0,08126 | 50 369 | 209 322 | 0,73027 | 419 258 | 8,32 |
| 85 | 0,48376 | 16 138 | 0,12762 | 33 360 | 126 455 | 0,60412 | 209 936 | 6,29 |
| 90 | 0,63703 | 10 971 | 0,18695 | 17 222 | 58 682 | 0,46406 | 83 481 | 4,85 |
| 95 | 0,85568 | 5 349 | 0,29911 | 6 251 | 17 883 | 0,30474 | 24 799 | 3,97 |
| 100 | 1,00000 | 902 | 0,13043 | 902 | 6 916 | 0,27889 | 6 916 | 7,67 |
| Mujeres | | | | | | | | |
| Edad | q(x) | d(x) | m(x) | l(x) | L(x) | S(x) | T(x) | e(x) |
| 0 | 0,00840 | 840 | 0,00846 | 100 000 | 99 303 | 0,99303 | 8 091 236 | 80,91 |
| 1 | 0,00138 | 137 | 0,00035 | 99 160 | 396 277 | 0,99116 | 7 991 932 | 80,60 |
| 5 | 0,00074 | 73 | 0,00015 | 99 022 | 494 930 | 0,99869 | 7 595 656 | 76,71 |
| 10 | 0,00121 | 119 | 0,00024 | 98 950 | 494 450 | 0,99903 | 7 100 726 | 71,76 |
| 15 | 0,00165 | 163 | 0,00033 | 98 830 | 493 744 | 0,99857 | 6 606 276 | 66,84 |
| 20 | 0,00175 | 173 | 0,00035 | 98 667 | 492 904 | 0,99830 | 6 112 533 | 61,95 |
| 25 | 0,00261 | 257 | 0,00052 | 98 494 | 491 830 | 0,99782 | 5 619 629 | 57,06 |
| 30 | 0,00299 | 294 | 0,00060 | 98 237 | 490 453 | 0,99720 | 5 127 799 | 52,20 |
| 35 | 0,00356 | 349 | 0,00071 | 97 944 | 488 846 | 0,99672 | 4 637 346 | 47,35 |
| 40 | 0,00657 | 641 | 0,00132 | 97 595 | 486 370 | 0,99493 | 4 148 500 | 42,51 |
| 45 | 0,00983 | 953 | 0,00198 | 96 953 | 482 384 | 0,99181 | 3 662 130 | 37,77 |
| 50 | 0,01404 | 1 348 | 0,00283 | 96 000 | 476 631 | 0,98807 | 3 179 746 | 33,12 |
| 55 | 0,02354 | 2 229 | 0,00477 | 94 652 | 467 689 | 0,98124 | 2 703 115 | 28,56 |
| 60 | 0,03824 | 3 535 | 0,00780 | 92 424 | 453 281 | 0,96919 | 2 235 426 | 24,19 |
| 65 | 0,06122 | 5 442 | 0,01263 | 88 889 | 430 840 | 0,95049 | 1 782 144 | 20,05 |
| 70 | 0,10209 | 8 519 | 0,02152 | 83 447 | 395 939 | 0,91899 | 1 351 304 | 16,19 |
| 75 | 0,16338 | 12 241 | 0,03558 | 74 928 | 344 038 | 0,86892 | 955 365 | 12,75 |
| 80 | 0,26449 | 16 580 | 0,06096 | 62 687 | 271 984 | 0,79057 | 611 328 | 9,75 |
| 85 | 0,41030 | 18 918 | 0,10324 | 46 107 | 183 241 | 0,67372 | 339 343 | 7,36 |
| 90 | 0,59978 | 16 308 | 0,17134 | 27 189 | 95 178 | 0,51941 | 156 103 | 5,74 |
| 95 | 0,73113 | 7 956 | 0,23048 | 10 882 | 34 519 | 0,36268 | 60 925 | 5,60 |
| 100 | 1,00000 | 2 926 | 0,11080 | 2 926 | 26 406 | 0,43341 | 26 406 | 9,03 |

CUADRO 3.56

Costa Rica: Tabla abreviada de mortalidad 2005

| Edad | q(x) | d(x) | m(x) | l(x) | L(x) | S(x) | T(x) | e(x) |
|---------|---------|--------|---------|---------|---------|---------|-----------|-------|
| Hombres | | | | | | | | |
| 0 | 0,01069 | 1 069 | 0,01079 | 100 000 | 99 072 | 0,99072 | 7 676 695 | 76,77 |
| 1 | 0,00185 | 183 | 0,00046 | 98 931 | 395 249 | 0,98864 | 7 577 623 | 76,59 |
| 5 | 0,00155 | 153 | 0,00031 | 98 749 | 493 360 | 0,99806 | 7 182 374 | 72,73 |
| 10 | 0,00142 | 140 | 0,00029 | 98 595 | 492 625 | 0,99851 | 6 689 014 | 67,84 |
| 15 | 0,00361 | 355 | 0,00072 | 98 455 | 491 387 | 0,99749 | 6 196 389 | 62,94 |
| 20 | 0,00589 | 578 | 0,00118 | 98 100 | 489 055 | 0,99525 | 5 705 002 | 58,16 |
| 25 | 0,00629 | 614 | 0,00126 | 97 522 | 486 077 | 0,99391 | 5 215 947 | 53,48 |
| 30 | 0,00746 | 723 | 0,00150 | 96 909 | 482 736 | 0,99313 | 4 729 870 | 48,81 |
| 35 | 0,00816 | 785 | 0,00164 | 96 186 | 478 967 | 0,99219 | 4 247 134 | 44,16 |
| 40 | 0,01072 | 1 023 | 0,00216 | 95 401 | 474 448 | 0,99056 | 3 768 166 | 39,50 |
| 45 | 0,01664 | 1 571 | 0,00336 | 94 378 | 467 965 | 0,98633 | 3 293 718 | 34,90 |
| 50 | 0,02622 | 2 433 | 0,00531 | 92 808 | 457 955 | 0,97861 | 2 825 753 | 30,45 |
| 55 | 0,03456 | 3 124 | 0,00703 | 90 374 | 444 063 | 0,96966 | 2 367 798 | 26,20 |
| 60 | 0,05247 | 4 578 | 0,01078 | 87 251 | 424 808 | 0,95664 | 1 923 735 | 22,05 |
| 65 | 0,09127 | 7 545 | 0,01913 | 82 672 | 394 499 | 0,92865 | 1 498 927 | 18,13 |
| 70 | 0,13335 | 10 018 | 0,02858 | 75 127 | 350 590 | 0,88870 | 1 104 428 | 14,70 |
| 75 | 0,20676 | 13 462 | 0,04612 | 65 109 | 291 890 | 0,83257 | 753 837 | 11,58 |
| 80 | 0,29973 | 15 480 | 0,07051 | 51 647 | 219 535 | 0,75212 | 461 948 | 8,94 |
| 85 | 0,44587 | 16 126 | 0,11476 | 36 167 | 140 520 | 0,64008 | 242 413 | 6,70 |
| 90 | 0,62664 | 12 558 | 0,18251 | 20 041 | 68 809 | 0,48967 | 101 893 | 5,08 |
| 95 | 0,81265 | 6 081 | 0,27377 | 7 483 | 22 211 | 0,32279 | 33 084 | 4,42 |
| 100 | 1,00000 | 1 402 | 0,12893 | 1 402 | 10 873 | 0,32864 | 10 873 | 7,76 |
| Mujeres | | | | | | | | |
| 0 | 0,00880 | 880 | 0,00887 | 100 000 | 99 251 | 0,99251 | 8 155 461 | 81,55 |
| 1 | 0,00128 | 127 | 0,00032 | 99 120 | 396 155 | 0,99081 | 8 056 210 | 81,28 |
| 5 | 0,00077 | 76 | 0,00015 | 98 993 | 494 773 | 0,99872 | 7 660 055 | 77,38 |
| 10 | 0,00102 | 101 | 0,00020 | 98 917 | 494 330 | 0,99911 | 7 165 283 | 72,44 |
| 15 | 0,00178 | 176 | 0,00036 | 98 816 | 493 638 | 0,99860 | 6 670 953 | 67,51 |
| 20 | 0,00204 | 201 | 0,00041 | 98 639 | 492 695 | 0,99809 | 6 177 315 | 62,63 |
| 25 | 0,00226 | 222 | 0,00045 | 98 439 | 491 637 | 0,99785 | 5 684 620 | 57,75 |
| 30 | 0,00322 | 316 | 0,00064 | 98 216 | 490 291 | 0,99726 | 5 192 982 | 52,87 |
| 35 | 0,00381 | 373 | 0,00076 | 97 900 | 488 569 | 0,99649 | 4 702 691 | 48,04 |
| 40 | 0,00633 | 617 | 0,00127 | 97 527 | 486 094 | 0,99493 | 4 214 122 | 43,21 |
| 45 | 0,00925 | 896 | 0,00186 | 96 910 | 482 311 | 0,99222 | 3 728 028 | 38,47 |
| 50 | 0,01531 | 1 470 | 0,00309 | 96 014 | 476 396 | 0,98774 | 3 245 717 | 33,80 |
| 55 | 0,02312 | 2 186 | 0,00468 | 94 544 | 467 257 | 0,98082 | 2 769 321 | 29,29 |
| 60 | 0,03562 | 3 290 | 0,00725 | 92 359 | 453 569 | 0,97070 | 2 302 064 | 24,93 |
| 65 | 0,05966 | 5 314 | 0,01230 | 89 069 | 432 061 | 0,95258 | 1 848 495 | 20,75 |
| 70 | 0,09044 | 7 575 | 0,01895 | 83 755 | 399 839 | 0,92542 | 1 416 434 | 16,91 |
| 75 | 0,14720 | 11 214 | 0,03178 | 76 180 | 352 866 | 0,88252 | 1 016 595 | 13,34 |
| 80 | 0,23756 | 15 433 | 0,05392 | 64 966 | 286 248 | 0,81121 | 663 729 | 10,22 |
| 85 | 0,37645 | 18 647 | 0,09275 | 49 533 | 201 047 | 0,70235 | 377 481 | 7,62 |
| 90 | 0,59340 | 18 328 | 0,16875 | 30 886 | 108 611 | 0,54023 | 176 434 | 5,71 |
| 95 | 0,69409 | 8 717 | 0,21260 | 12 558 | 41 000 | 0,37750 | 67 824 | 5,40 |
| 100 | 1,00000 | 3 842 | 0,14322 | 3 842 | 26 824 | 0,39549 | 26 824 | 6,98 |

CUADRO 3.57

**Costa Rica: Tabla abreviada de mortalidad
2006**

| Edad | q(x) | d(x) | m(x) | l(x) | L(x) | S(x) | T(x) | e(x) |
|---------|---------|--------|---------|---------|---------|---------|-----------|-------|
| Hombres | | | | | | | | |
| 0 | 0,01059 | 1 059 | 0,01069 | 100 000 | 99 040 | 0,99040 | 7 646 758 | 76,47 |
| 1 | 0,00144 | 142 | 0,00036 | 98 941 | 395 408 | 0,98890 | 7 547 718 | 76,28 |
| 5 | 0,00118 | 116 | 0,00024 | 98 799 | 493 705 | 0,99850 | 7 152 310 | 72,39 |
| 10 | 0,00155 | 153 | 0,00031 | 98 683 | 493 032 | 0,99864 | 6 658 605 | 67,47 |
| 15 | 0,00380 | 374 | 0,00076 | 98 530 | 491 713 | 0,99733 | 6 165 574 | 62,58 |
| 20 | 0,00594 | 583 | 0,00119 | 98 155 | 489 319 | 0,99513 | 5 673 860 | 57,80 |
| 25 | 0,00722 | 705 | 0,00145 | 97 572 | 486 099 | 0,99342 | 5 184 541 | 53,14 |
| 30 | 0,00734 | 711 | 0,00147 | 96 867 | 482 560 | 0,99272 | 4 698 442 | 48,50 |
| 35 | 0,00914 | 879 | 0,00184 | 96 156 | 478 586 | 0,99176 | 4 215 883 | 43,84 |
| 40 | 0,01218 | 1 161 | 0,00245 | 95 278 | 473 488 | 0,98935 | 3 737 297 | 39,23 |
| 45 | 0,01737 | 1 635 | 0,00351 | 94 117 | 466 498 | 0,98524 | 3 263 809 | 34,68 |
| 50 | 0,02513 | 2 324 | 0,00509 | 92 482 | 456 600 | 0,97878 | 2 797 311 | 30,25 |
| 55 | 0,03524 | 3 177 | 0,00717 | 90 158 | 442 846 | 0,96988 | 2 340 711 | 25,96 |
| 60 | 0,05516 | 4 798 | 0,01135 | 86 981 | 422 909 | 0,95498 | 1 897 865 | 21,82 |
| 65 | 0,09009 | 7 404 | 0,01887 | 82 183 | 392 405 | 0,92787 | 1 474 956 | 17,95 |
| 70 | 0,13511 | 10 103 | 0,02898 | 74 779 | 348 637 | 0,88846 | 1 082 551 | 14,48 |
| 75 | 0,21563 | 13 946 | 0,04834 | 64 676 | 288 514 | 0,82755 | 733 914 | 11,35 |
| 80 | 0,30793 | 15 621 | 0,07279 | 50 730 | 214 597 | 0,74380 | 445 399 | 8,78 |
| 85 | 0,45980 | 16 143 | 0,11941 | 35 109 | 135 186 | 0,62995 | 230 802 | 6,57 |
| 90 | 0,61026 | 11 574 | 0,17565 | 18 966 | 65 893 | 0,48743 | 95 616 | 5,04 |
| 95 | 0,84181 | 6 222 | 0,29073 | 7 392 | 21 402 | 0,32480 | 29 723 | 4,02 |
| 100 | 1,00000 | 1 169 | 0,14052 | 1 169 | 8 321 | 0,27994 | 8 321 | 7,12 |
| Mujeres | | | | | | | | |
| Edad | q(x) | d(x) | m(x) | l(x) | L(x) | S(x) | T(x) | e(x) |
| 0 | 0,00846 | 846 | 0,00852 | 100 000 | 99 255 | 0,99255 | 8 174 855 | 81,75 |
| 1 | 0,00122 | 121 | 0,00031 | 99 154 | 396 322 | 0,99115 | 8 075 600 | 81,44 |
| 5 | 0,00106 | 105 | 0,00021 | 99 033 | 494 905 | 0,99864 | 7 679 278 | 77,54 |
| 10 | 0,00091 | 90 | 0,00018 | 98 929 | 494 419 | 0,99902 | 7 184 373 | 72,62 |
| 15 | 0,00172 | 170 | 0,00034 | 98 839 | 493 770 | 0,99869 | 6 689 955 | 67,69 |
| 20 | 0,00230 | 227 | 0,00046 | 98 669 | 492 777 | 0,99799 | 6 196 185 | 62,80 |
| 25 | 0,00246 | 242 | 0,00049 | 98 442 | 491 605 | 0,99762 | 5 703 408 | 57,94 |
| 30 | 0,00319 | 314 | 0,00064 | 98 200 | 490 217 | 0,99718 | 5 211 803 | 53,07 |
| 35 | 0,00417 | 408 | 0,00084 | 97 887 | 488 413 | 0,99632 | 4 721 586 | 48,24 |
| 40 | 0,00572 | 558 | 0,00115 | 97 479 | 485 998 | 0,99506 | 4 233 173 | 43,43 |
| 45 | 0,01001 | 970 | 0,00201 | 96 921 | 482 177 | 0,99214 | 3 747 175 | 38,66 |
| 50 | 0,01590 | 1 526 | 0,00321 | 95 950 | 475 937 | 0,98706 | 3 264 998 | 34,03 |
| 55 | 0,02325 | 2 195 | 0,00470 | 94 424 | 466 633 | 0,98045 | 2 789 061 | 29,54 |
| 60 | 0,03713 | 3 424 | 0,00757 | 92 229 | 452 584 | 0,96989 | 2 322 428 | 25,18 |
| 65 | 0,05850 | 5 195 | 0,01205 | 88 805 | 431 036 | 0,95239 | 1 869 844 | 21,06 |
| 70 | 0,08275 | 6 919 | 0,01726 | 83 610 | 400 752 | 0,92974 | 1 438 808 | 17,21 |
| 75 | 0,14308 | 10 973 | 0,03082 | 76 691 | 356 024 | 0,88839 | 1 038 055 | 13,54 |
| 80 | 0,21966 | 14 435 | 0,04935 | 65 718 | 292 503 | 0,82158 | 682 032 | 10,38 |
| 85 | 0,40657 | 20 850 | 0,10206 | 51 283 | 204 289 | 0,69842 | 389 529 | 7,60 |
| 90 | 0,51980 | 15 819 | 0,14047 | 30 433 | 112 616 | 0,55126 | 185 240 | 6,09 |
| 95 | 0,73245 | 10 704 | 0,23114 | 14 614 | 46 309 | 0,41121 | 72 623 | 4,97 |
| 100 | 1,00000 | 3 910 | 0,14858 | 3 910 | 26 314 | 0,36234 | 26 314 | 6,73 |

CUADRO 3.58

Costa Rica: Tabla abreviada de mortalidad 2007

| Edad | q(x) | d(x) | m(x) | l(x) | L(x) | S(x) | T(x) | e(x) |
|---------|---------|--------|---------|---------|---------|---------|-----------|-------|
| Hombres | | | | | | | | |
| 0 | 0,01106 | 1 106 | 0,01117 | 100 000 | 99 041 | 0,99041 | 7 672 634 | 76,73 |
| 1 | 0,00159 | 157 | 0,00040 | 98 894 | 395 141 | 0,98836 | 7 573 593 | 76,58 |
| 5 | 0,00077 | 76 | 0,00015 | 98 737 | 493 494 | 0,99861 | 7 178 452 | 72,70 |
| 10 | 0,00117 | 115 | 0,00023 | 98 661 | 493 015 | 0,99903 | 6 684 958 | 67,76 |
| 15 | 0,00423 | 417 | 0,00085 | 98 546 | 491 686 | 0,99730 | 6 191 943 | 62,83 |
| 20 | 0,00529 | 519 | 0,00106 | 98 129 | 489 345 | 0,99524 | 5 700 257 | 58,09 |
| 25 | 0,00684 | 667 | 0,00137 | 97 609 | 486 379 | 0,99394 | 5 210 912 | 53,39 |
| 30 | 0,00792 | 767 | 0,00159 | 96 942 | 482 792 | 0,99263 | 4 724 534 | 48,74 |
| 35 | 0,00899 | 865 | 0,00181 | 96 175 | 478 713 | 0,99155 | 4 241 742 | 44,10 |
| 40 | 0,01045 | 996 | 0,00210 | 95 310 | 474 062 | 0,99029 | 3 763 029 | 39,48 |
| 45 | 0,01670 | 1 575 | 0,00337 | 94 314 | 467 634 | 0,98644 | 3 288 967 | 34,87 |
| 50 | 0,02393 | 2 219 | 0,00484 | 92 739 | 458 148 | 0,97971 | 2 821 333 | 30,42 |
| 55 | 0,03514 | 3 181 | 0,00715 | 90 520 | 444 647 | 0,97053 | 2 363 185 | 26,11 |
| 60 | 0,05347 | 4 670 | 0,01099 | 87 339 | 425 020 | 0,95586 | 1 918 539 | 21,97 |
| 65 | 0,08294 | 6 856 | 0,01730 | 82 669 | 396 204 | 0,93220 | 1 493 519 | 18,07 |
| 70 | 0,12508 | 9 482 | 0,02668 | 75 813 | 355 358 | 0,89691 | 1 097 315 | 14,47 |
| 75 | 0,20786 | 13 787 | 0,04639 | 66 330 | 297 183 | 0,83629 | 741 957 | 11,19 |
| 80 | 0,32221 | 16 930 | 0,07682 | 52 543 | 220 390 | 0,74160 | 444 774 | 8,46 |
| 85 | 0,46309 | 16 492 | 0,12052 | 35 613 | 136 836 | 0,62088 | 224 383 | 6,30 |
| 90 | 0,65445 | 12 514 | 0,19455 | 19 121 | 64 321 | 0,47006 | 87 548 | 4,58 |
| 95 | 0,92857 | 6 135 | 0,34667 | 6 607 | 17 698 | 0,27515 | 23 227 | 3,52 |
| 100 | 1,00000 | 472 | 0,08537 | 472 | 5 529 | 0,23803 | 5 529 | 11,71 |
| Mujeres | | | | | | | | |
| 0 | 0,00890 | 890 | 0,00897 | 100 000 | 99 247 | 0,99247 | 8 189 550 | 81,90 |
| 1 | 0,00135 | 134 | 0,00034 | 99 110 | 396 060 | 0,99061 | 8 090 304 | 81,63 |
| 5 | 0,00060 | 60 | 0,00012 | 98 976 | 494 730 | 0,99884 | 7 694 244 | 77,74 |
| 10 | 0,00084 | 83 | 0,00017 | 98 916 | 494 373 | 0,99928 | 7 199 514 | 72,78 |
| 15 | 0,00147 | 145 | 0,00029 | 98 833 | 493 804 | 0,99885 | 6 705 140 | 67,84 |
| 20 | 0,00194 | 191 | 0,00039 | 98 688 | 492 964 | 0,99830 | 6 211 336 | 62,94 |
| 25 | 0,00191 | 188 | 0,00038 | 98 497 | 492 017 | 0,99808 | 5 718 372 | 58,06 |
| 30 | 0,00296 | 291 | 0,00059 | 98 310 | 490 821 | 0,99757 | 5 226 356 | 53,16 |
| 35 | 0,00427 | 418 | 0,00086 | 98 019 | 489 048 | 0,99639 | 4 735 535 | 48,31 |
| 40 | 0,00542 | 529 | 0,00109 | 97 600 | 486 679 | 0,99516 | 4 246 487 | 43,51 |
| 45 | 0,00879 | 853 | 0,00177 | 97 071 | 483 223 | 0,99290 | 3 759 808 | 38,73 |
| 50 | 0,01302 | 1 252 | 0,00262 | 96 218 | 477 959 | 0,98911 | 3 276 584 | 34,05 |
| 55 | 0,02024 | 1 922 | 0,00409 | 94 966 | 470 023 | 0,98339 | 2 798 625 | 29,47 |
| 60 | 0,03294 | 3 065 | 0,00670 | 93 043 | 457 554 | 0,97347 | 2 328 602 | 25,03 |
| 65 | 0,05762 | 5 184 | 0,01187 | 89 978 | 436 930 | 0,95493 | 1 871 048 | 20,79 |
| 70 | 0,08317 | 7 052 | 0,01736 | 84 794 | 406 339 | 0,92999 | 1 434 118 | 16,91 |
| 75 | 0,14629 | 11 373 | 0,03157 | 77 742 | 360 276 | 0,88664 | 1 027 779 | 13,22 |
| 80 | 0,23631 | 15 683 | 0,05359 | 66 369 | 292 635 | 0,81225 | 667 503 | 10,06 |
| 85 | 0,40437 | 20 496 | 0,10137 | 50 685 | 202 187 | 0,69092 | 374 868 | 7,40 |
| 90 | 0,55997 | 16 905 | 0,15555 | 30 190 | 108 684 | 0,53754 | 172 680 | 5,72 |
| 95 | 0,71715 | 9 527 | 0,22361 | 13 284 | 42 604 | 0,39200 | 63 996 | 4,82 |
| 100 | 1,00000 | 3 757 | 0,17564 | 3 757 | 21 392 | 0,33427 | 21 392 | 5,69 |

CUADRO 3.59

**Costa Rica: Tabla abreviada de mortalidad
2008**

| Edad | q(x) | d(x) | m(x) | l(x) | L(x) | S(x) | T(x) | e(x) |
|---------|---------|--------|---------|---------|---------|---------|-----------|-------|
| Hombres | | | | | | | | |
| 0 | 0,01099 | 1 099 | 0,01109 | 100 000 | 99 051 | 0,99051 | 7 670 031 | 76,70 |
| 1 | 0,00158 | 156 | 0,00039 | 98 901 | 395 174 | 0,98845 | 7 570 980 | 76,55 |
| 5 | 0,00076 | 75 | 0,00015 | 98 745 | 493 539 | 0,99861 | 7 175 806 | 72,67 |
| 10 | 0,00116 | 114 | 0,00023 | 98 670 | 493 067 | 0,99904 | 6 682 267 | 67,72 |
| 15 | 0,00423 | 417 | 0,00085 | 98 556 | 491 738 | 0,99731 | 6 189 200 | 62,80 |
| 20 | 0,00528 | 519 | 0,00106 | 98 139 | 489 398 | 0,99524 | 5 697 462 | 58,06 |
| 25 | 0,00679 | 663 | 0,00136 | 97 620 | 486 444 | 0,99396 | 5 208 064 | 53,35 |
| 30 | 0,00790 | 766 | 0,00159 | 96 957 | 482 872 | 0,99266 | 4 721 620 | 48,70 |
| 35 | 0,00894 | 860 | 0,00180 | 96 192 | 478 808 | 0,99158 | 4 238 747 | 44,07 |
| 40 | 0,01042 | 993 | 0,00209 | 95 332 | 474 175 | 0,99032 | 3 759 939 | 39,44 |
| 45 | 0,01664 | 1 570 | 0,00336 | 94 338 | 467 766 | 0,98648 | 3 285 764 | 34,83 |
| 50 | 0,02388 | 2 215 | 0,00483 | 92 768 | 458 303 | 0,97977 | 2 817 998 | 30,38 |
| 55 | 0,03504 | 3 173 | 0,00713 | 90 553 | 444 834 | 0,97061 | 2 359 695 | 26,06 |
| 60 | 0,05330 | 4 658 | 0,01095 | 87 380 | 425 258 | 0,95599 | 1 914 861 | 21,91 |
| 65 | 0,08279 | 6 849 | 0,01727 | 82 723 | 396 492 | 0,93236 | 1 489 603 | 18,01 |
| 70 | 0,12456 | 9 451 | 0,02657 | 75 874 | 355 742 | 0,89722 | 1 093 111 | 14,41 |
| 75 | 0,20756 | 13 787 | 0,04632 | 66 423 | 297 648 | 0,83670 | 737 369 | 11,10 |
| 80 | 0,32160 | 16 928 | 0,07665 | 52 636 | 220 861 | 0,74202 | 439 721 | 8,35 |
| 85 | 0,46483 | 16 598 | 0,12111 | 35 708 | 137 046 | 0,62051 | 218 861 | 6,13 |
| 90 | 0,64982 | 12 418 | 0,19251 | 19 110 | 64 505 | 0,47069 | 81 815 | 4,28 |
| 95 | 0,99396 | 6 652 | 0,39519 | 6 692 | 16 831 | 0,26093 | 17 310 | 2,59 |
| 100 | 1,00000 | 40 | 0,08451 | 40 | 479 | 0,02765 | 479 | 11,83 |
| Mujeres | | | | | | | | |
| 0 | 0,00887 | 887 | 0,00893 | 100 000 | 99 249 | 0,99249 | 8 167 592 | 81,68 |
| 1 | 0,00134 | 133 | 0,00034 | 99 113 | 396 078 | 0,99065 | 8 068 343 | 81,41 |
| 5 | 0,00059 | 58 | 0,00012 | 98 980 | 494 756 | 0,99885 | 7 672 265 | 77,51 |
| 10 | 0,00085 | 84 | 0,00017 | 98 922 | 494 401 | 0,99928 | 7 177 509 | 72,56 |
| 15 | 0,00147 | 145 | 0,00029 | 98 838 | 493 829 | 0,99884 | 6 683 108 | 67,62 |
| 20 | 0,00192 | 190 | 0,00039 | 98 693 | 492 991 | 0,99830 | 6 189 280 | 62,71 |
| 25 | 0,00190 | 187 | 0,00038 | 98 503 | 492 050 | 0,99809 | 5 696 288 | 57,83 |
| 30 | 0,00296 | 291 | 0,00059 | 98 317 | 490 856 | 0,99757 | 5 204 239 | 52,93 |
| 35 | 0,00428 | 419 | 0,00086 | 98 026 | 489 080 | 0,99638 | 4 713 383 | 48,08 |
| 40 | 0,00541 | 528 | 0,00109 | 97 606 | 486 711 | 0,99516 | 4 224 303 | 43,28 |
| 45 | 0,00877 | 851 | 0,00176 | 97 078 | 483 261 | 0,99291 | 3 737 593 | 38,50 |
| 50 | 0,01302 | 1 253 | 0,00262 | 96 227 | 478 000 | 0,98911 | 3 254 331 | 33,82 |
| 55 | 0,02020 | 1 919 | 0,00408 | 94 973 | 470 070 | 0,98341 | 2 776 331 | 29,23 |
| 60 | 0,03291 | 3 062 | 0,00669 | 93 055 | 457 618 | 0,97351 | 2 306 261 | 24,78 |
| 65 | 0,05751 | 5 175 | 0,01184 | 89 993 | 437 025 | 0,95500 | 1 848 642 | 20,54 |
| 70 | 0,08309 | 7 047 | 0,01734 | 84 817 | 406 468 | 0,93008 | 1 411 618 | 16,64 |
| 75 | 0,14625 | 11 374 | 0,03156 | 77 770 | 360 415 | 0,88670 | 1 005 149 | 12,92 |
| 80 | 0,23608 | 15 675 | 0,05353 | 66 396 | 292 794 | 0,81238 | 644 734 | 9,71 |
| 85 | 0,40599 | 20 593 | 0,10188 | 50 722 | 202 127 | 0,69034 | 351 939 | 6,94 |
| 90 | 0,56646 | 17 067 | 0,15806 | 30 129 | 107 978 | 0,53421 | 149 813 | 4,97 |
| 95 | 0,91479 | 11 949 | 0,33718 | 13 062 | 35 438 | 0,32820 | 41 834 | 3,20 |
| 100 | 1,00000 | 1 113 | 0,17401 | 1 113 | 6 396 | 0,15290 | 6 396 | 5,75 |

CUADRO 3.60

Costa Rica: Tabla abreviada de mortalidad
2009

| Edad | q(x) | d(x) | m(x) | l(x) | L(x) | S(x) | T(x) | e(x) |
|---------|---------|--------|---------|---------|---------|---------|-----------|-------|
| Hombres | | | | | | | | |
| 0 | 0,01091 | 1 091 | 0,01101 | 100 000 | 99 060 | 0,99060 | 7 678 023 | 76,78 |
| 1 | 0,00157 | 155 | 0,00039 | 98 909 | 395 208 | 0,98854 | 7 578 962 | 76,63 |
| 5 | 0,00075 | 74 | 0,00015 | 98 754 | 493 585 | 0,99862 | 7 183 755 | 72,74 |
| 10 | 0,00117 | 115 | 0,00023 | 98 680 | 493 113 | 0,99904 | 6 690 169 | 67,80 |
| 15 | 0,00422 | 416 | 0,00085 | 98 565 | 491 785 | 0,99731 | 6 197 057 | 62,87 |
| 20 | 0,00526 | 516 | 0,00105 | 98 149 | 489 455 | 0,99526 | 5 705 272 | 58,13 |
| 25 | 0,00678 | 662 | 0,00136 | 97 633 | 486 510 | 0,99398 | 5 215 816 | 53,42 |
| 30 | 0,00785 | 761 | 0,00158 | 96 971 | 482 952 | 0,99269 | 4 729 306 | 48,77 |
| 35 | 0,00888 | 854 | 0,00178 | 96 210 | 478 915 | 0,99164 | 4 246 354 | 44,14 |
| 40 | 0,01040 | 992 | 0,00209 | 95 356 | 474 300 | 0,99036 | 3 767 439 | 39,51 |
| 45 | 0,01661 | 1 567 | 0,00335 | 94 364 | 467 902 | 0,98651 | 3 293 139 | 34,90 |
| 50 | 0,02384 | 2 212 | 0,00483 | 92 797 | 458 453 | 0,97981 | 2 825 237 | 30,45 |
| 55 | 0,03489 | 3 160 | 0,00710 | 90 584 | 445 021 | 0,97070 | 2 366 783 | 26,13 |
| 60 | 0,05314 | 4 646 | 0,01092 | 87 424 | 425 506 | 0,95615 | 1 921 762 | 21,98 |
| 65 | 0,08232 | 6 814 | 0,01717 | 82 778 | 396 856 | 0,93267 | 1 496 257 | 18,08 |
| 70 | 0,12438 | 9 448 | 0,02653 | 75 964 | 356 200 | 0,89755 | 1 099 401 | 14,47 |
| 75 | 0,20692 | 13 764 | 0,04616 | 66 516 | 298 170 | 0,83709 | 743 201 | 11,17 |
| 80 | 0,32055 | 16 910 | 0,07635 | 52 752 | 221 487 | 0,74282 | 445 030 | 8,44 |
| 85 | 0,46362 | 16 617 | 0,12070 | 35 842 | 137 669 | 0,62157 | 223 543 | 6,24 |
| 90 | 0,64918 | 12 481 | 0,19223 | 19 225 | 64 925 | 0,47160 | 85 874 | 4,47 |
| 95 | 0,95671 | 6 453 | 0,36681 | 6 745 | 17 591 | 0,27095 | 20 949 | 3,11 |
| 100 | 1,00000 | 292 | 0,08696 | 292 | 3 358 | 0,16027 | 3 358 | 11,50 |
| Mujeres | | | | | | | | |
| 0 | 0,00883 | 883 | 0,00889 | 100 000 | 99 252 | 0,99252 | 8 177 230 | 81,77 |
| 1 | 0,00134 | 133 | 0,00033 | 99 117 | 396 095 | 0,99069 | 8 077 978 | 81,50 |
| 5 | 0,00060 | 59 | 0,00012 | 98 985 | 494 776 | 0,99885 | 7 681 883 | 77,61 |
| 10 | 0,00083 | 82 | 0,00017 | 98 926 | 494 423 | 0,99929 | 7 187 107 | 72,65 |
| 15 | 0,00146 | 144 | 0,00029 | 98 843 | 493 857 | 0,99886 | 6 692 685 | 67,71 |
| 20 | 0,00194 | 191 | 0,00039 | 98 699 | 493 019 | 0,99830 | 6 198 828 | 62,81 |
| 25 | 0,00189 | 186 | 0,00038 | 98 508 | 492 077 | 0,99809 | 5 705 808 | 57,92 |
| 30 | 0,00295 | 290 | 0,00059 | 98 322 | 490 887 | 0,99758 | 5 213 732 | 53,03 |
| 35 | 0,00423 | 415 | 0,00085 | 98 033 | 489 126 | 0,99641 | 4 722 844 | 48,18 |
| 40 | 0,00544 | 531 | 0,00109 | 97 618 | 486 762 | 0,99517 | 4 233 718 | 43,37 |
| 45 | 0,00880 | 854 | 0,00177 | 97 087 | 483 300 | 0,99289 | 3 746 956 | 38,59 |
| 50 | 0,01299 | 1 250 | 0,00262 | 96 233 | 478 038 | 0,98911 | 3 263 657 | 33,91 |
| 55 | 0,02012 | 1 911 | 0,00406 | 94 983 | 470 136 | 0,98347 | 2 785 618 | 29,33 |
| 60 | 0,03280 | 3 052 | 0,00667 | 93 072 | 457 728 | 0,97361 | 2 315 483 | 24,88 |
| 65 | 0,05730 | 5 158 | 0,01180 | 90 019 | 437 203 | 0,95516 | 1 857 755 | 20,64 |
| 70 | 0,08296 | 7 040 | 0,01731 | 84 862 | 406 708 | 0,93025 | 1 420 552 | 16,74 |
| 75 | 0,14586 | 11 351 | 0,03147 | 77 821 | 360 730 | 0,88695 | 1 013 844 | 13,03 |
| 80 | 0,23572 | 15 669 | 0,05344 | 66 471 | 293 182 | 0,81275 | 653 114 | 9,83 |
| 85 | 0,40191 | 20 418 | 0,10060 | 50 802 | 202 966 | 0,69229 | 359 932 | 7,08 |
| 90 | 0,55976 | 17 008 | 0,15546 | 30 384 | 109 402 | 0,53902 | 156 966 | 5,17 |
| 95 | 0,87100 | 11 651 | 0,30859 | 13 376 | 37 755 | 0,34510 | 47 564 | 3,56 |
| 100 | 1,00000 | 1 726 | 0,17591 | 1 726 | 9 809 | 0,20623 | 9 809 | 5,68 |

CUADRO 3.61

Costa Rica: Tabla abreviada de mortalidad 2010

| Edad | q(x) | d(x) | m(x) | l(x) | L(x) | S(x) | T(x) | e(x) |
|---------|---------|--------|---------|---------|---------|---------|-----------|-------|
| Hombres | | | | | | | | |
| 0 | 0,01083 | 1 083 | 0,01094 | 100 000 | 99 070 | 0,99070 | 7 682 136 | 76,82 |
| 1 | 0,00156 | 154 | 0,00039 | 98 917 | 395 241 | 0,98862 | 7 583 066 | 76,66 |
| 5 | 0,00076 | 75 | 0,00015 | 98 763 | 493 624 | 0,99861 | 7 187 825 | 72,78 |
| 10 | 0,00113 | 112 | 0,00023 | 98 687 | 493 157 | 0,99905 | 6 694 200 | 67,83 |
| 15 | 0,00421 | 415 | 0,00084 | 98 576 | 491 840 | 0,99733 | 6 201 043 | 62,91 |
| 20 | 0,00523 | 513 | 0,00105 | 98 160 | 489 520 | 0,99528 | 5 709 203 | 58,16 |
| 25 | 0,00674 | 658 | 0,00135 | 97 648 | 486 592 | 0,99402 | 5 219 683 | 53,45 |
| 30 | 0,00784 | 761 | 0,00157 | 96 989 | 483 044 | 0,99271 | 4 733 092 | 48,80 |
| 35 | 0,00887 | 854 | 0,00178 | 96 229 | 479 008 | 0,99164 | 4 250 047 | 44,17 |
| 40 | 0,01035 | 987 | 0,00208 | 95 375 | 474 406 | 0,99039 | 3 771 039 | 39,54 |
| 45 | 0,01657 | 1 564 | 0,00334 | 94 387 | 468 027 | 0,98655 | 3 296 633 | 34,93 |
| 50 | 0,02372 | 2 202 | 0,00480 | 92 823 | 458 613 | 0,97988 | 2 828 606 | 30,47 |
| 55 | 0,03480 | 3 153 | 0,00708 | 90 622 | 445 224 | 0,97081 | 2 369 993 | 26,15 |
| 60 | 0,05288 | 4 625 | 0,01086 | 87 468 | 425 778 | 0,95632 | 1 924 769 | 22,01 |
| 65 | 0,08214 | 6 805 | 0,01713 | 82 843 | 397 204 | 0,93289 | 1 498 991 | 18,09 |
| 70 | 0,12418 | 9 443 | 0,02648 | 76 039 | 356 586 | 0,89774 | 1 101 787 | 14,49 |
| 75 | 0,20620 | 13 732 | 0,04598 | 66 596 | 298 650 | 0,83753 | 745 200 | 11,19 |
| 80 | 0,32051 | 16 943 | 0,07633 | 52 864 | 221 962 | 0,74322 | 446 550 | 8,45 |
| 85 | 0,46333 | 16 643 | 0,12061 | 35 921 | 137 995 | 0,62171 | 224 588 | 6,25 |
| 90 | 0,64915 | 12 514 | 0,19222 | 19 277 | 65 102 | 0,47177 | 86 593 | 4,49 |
| 95 | 0,95202 | 6 439 | 0,36338 | 6 763 | 17 720 | 0,27218 | 21 491 | 3,18 |
| 100 | 1,00000 | 324 | 0,08605 | 324 | 3 771 | 0,17547 | 3 771 | 11,62 |
| Mujeres | | | | | | | | |
| 0 | 0,00879 | 879 | 0,00885 | 100 000 | 99 255 | 0,99255 | 8 177 720 | 81,78 |
| 1 | 0,00133 | 132 | 0,00033 | 99 121 | 396 112 | 0,99073 | 8 078 465 | 81,50 |
| 5 | 0,00061 | 60 | 0,00012 | 98 989 | 494 795 | 0,99885 | 7 682 353 | 77,61 |
| 10 | 0,00084 | 83 | 0,00017 | 98 929 | 494 437 | 0,99928 | 7 187 559 | 72,65 |
| 15 | 0,00145 | 143 | 0,00029 | 98 846 | 493 872 | 0,99886 | 6 693 122 | 67,71 |
| 20 | 0,00190 | 188 | 0,00038 | 98 703 | 493 045 | 0,99833 | 6 199 250 | 62,81 |
| 25 | 0,00189 | 186 | 0,00038 | 98 515 | 492 110 | 0,99810 | 5 706 205 | 57,92 |
| 30 | 0,00293 | 288 | 0,00059 | 98 329 | 490 924 | 0,99759 | 5 214 095 | 53,03 |
| 35 | 0,00425 | 417 | 0,00085 | 98 041 | 489 162 | 0,99641 | 4 723 171 | 48,18 |
| 40 | 0,00543 | 530 | 0,00109 | 97 624 | 486 794 | 0,99516 | 4 234 009 | 43,37 |
| 45 | 0,00878 | 852 | 0,00176 | 97 094 | 483 339 | 0,99290 | 3 747 215 | 38,59 |
| 50 | 0,01295 | 1 247 | 0,00261 | 96 242 | 478 092 | 0,98914 | 3 263 876 | 33,91 |
| 55 | 0,02011 | 1 911 | 0,00406 | 94 995 | 470 199 | 0,98349 | 2 785 784 | 29,33 |
| 60 | 0,03269 | 3 043 | 0,00665 | 93 084 | 457 814 | 0,97366 | 2 315 585 | 24,88 |
| 65 | 0,05713 | 5 144 | 0,01176 | 90 041 | 437 345 | 0,95529 | 1 857 771 | 20,63 |
| 70 | 0,08290 | 7 038 | 0,01730 | 84 897 | 406 891 | 0,93037 | 1 420 426 | 16,73 |
| 75 | 0,14552 | 11 330 | 0,03139 | 77 859 | 360 972 | 0,88715 | 1 013 535 | 13,02 |
| 80 | 0,23596 | 15 698 | 0,05350 | 66 529 | 293 401 | 0,81281 | 652 563 | 9,81 |
| 85 | 0,40077 | 20 372 | 0,10024 | 50 831 | 203 227 | 0,69266 | 359 162 | 7,07 |
| 90 | 0,56366 | 17 169 | 0,15697 | 30 460 | 109 376 | 0,53819 | 155 934 | 5,12 |
| 95 | 0,87727 | 11 660 | 0,31255 | 13 291 | 37 304 | 0,34107 | 46 559 | 3,50 |
| 100 | 1,00000 | 1 631 | 0,17626 | 1 631 | 9 254 | 0,19876 | 9 254 | 5,67 |

CUADRO 3.62

Costa Rica: Tabla abreviada de mortalidad
2011

| Edad | q(x) | d(x) | m(x) | l(x) | L(x) | S(x) | T(x) | e(x) |
|---------|---------|--------|---------|---------|---------|---------|-----------|-------|
| Hombres | | | | | | | | |
| 0 | 0,01076 | 1 076 | 0,01086 | 100 000 | 99 079 | 0,99079 | 7 685 543 | 76,86 |
| 1 | 0,00155 | 153 | 0,00039 | 98 924 | 395 274 | 0,98871 | 7 586 464 | 76,69 |
| 5 | 0,00075 | 74 | 0,00015 | 98 771 | 493 670 | 0,99862 | 7 191 190 | 72,81 |
| 10 | 0,00114 | 113 | 0,00023 | 98 697 | 493 203 | 0,99905 | 6 697 520 | 67,86 |
| 15 | 0,00417 | 411 | 0,00084 | 98 584 | 491 892 | 0,99734 | 6 204 317 | 62,93 |
| 20 | 0,00521 | 512 | 0,00105 | 98 173 | 489 585 | 0,99531 | 5 712 424 | 58,19 |
| 25 | 0,00673 | 657 | 0,00135 | 97 661 | 486 663 | 0,99403 | 5 222 839 | 53,48 |
| 30 | 0,00782 | 759 | 0,00157 | 97 004 | 483 123 | 0,99273 | 4 736 176 | 48,82 |
| 35 | 0,00882 | 849 | 0,00177 | 96 245 | 479 103 | 0,99168 | 4 253 053 | 44,19 |
| 40 | 0,01035 | 987 | 0,00208 | 95 396 | 474 512 | 0,99042 | 3 773 950 | 39,56 |
| 45 | 0,01650 | 1 558 | 0,00333 | 94 409 | 468 150 | 0,98659 | 3 299 438 | 34,95 |
| 50 | 0,02364 | 2 195 | 0,00478 | 92 851 | 458 769 | 0,97996 | 2 831 288 | 30,49 |
| 55 | 0,03473 | 3 148 | 0,00707 | 90 657 | 445 412 | 0,97088 | 2 372 518 | 26,17 |
| 60 | 0,05279 | 4 619 | 0,01084 | 87 508 | 425 993 | 0,95640 | 1 927 107 | 22,02 |
| 65 | 0,08185 | 6 785 | 0,01707 | 82 889 | 397 483 | 0,93308 | 1 501 114 | 18,11 |
| 70 | 0,12411 | 9 445 | 0,02646 | 76 104 | 356 908 | 0,89792 | 1 103 631 | 14,50 |
| 75 | 0,20530 | 13 685 | 0,04576 | 66 659 | 299 082 | 0,83798 | 746 722 | 11,20 |
| 80 | 0,31996 | 16 950 | 0,07618 | 52 974 | 222 495 | 0,74393 | 447 640 | 8,45 |
| 85 | 0,46166 | 16 631 | 0,12004 | 36 024 | 138 543 | 0,62268 | 225 145 | 6,25 |
| 90 | 0,65174 | 12 639 | 0,19336 | 19 393 | 65 367 | 0,47182 | 86 602 | 4,47 |
| 95 | 0,95412 | 6 444 | 0,36490 | 6 754 | 17 659 | 0,27015 | 21 235 | 3,14 |
| 100 | 1,00000 | 310 | 0,08667 | 310 | 3 576 | 0,16839 | 3 576 | 11,54 |
| Mujeres | | | | | | | | |
| 0 | 0,00875 | 875 | 0,00881 | 100 000 | 99 257 | 0,99257 | 8 181 255 | 81,81 |
| 1 | 0,00133 | 132 | 0,00033 | 99 125 | 396 129 | 0,99077 | 8 081 998 | 81,53 |
| 5 | 0,00059 | 59 | 0,00012 | 98 993 | 494 821 | 0,99886 | 7 685 869 | 77,64 |
| 10 | 0,00082 | 81 | 0,00016 | 98 935 | 494 471 | 0,99929 | 7 191 048 | 72,68 |
| 15 | 0,00146 | 144 | 0,00029 | 98 854 | 493 908 | 0,99886 | 6 696 577 | 67,74 |
| 20 | 0,00191 | 189 | 0,00038 | 98 710 | 493 076 | 0,99832 | 6 202 669 | 62,84 |
| 25 | 0,00189 | 186 | 0,00038 | 98 521 | 492 138 | 0,99810 | 5 709 593 | 57,95 |
| 30 | 0,00291 | 286 | 0,00058 | 98 335 | 490 957 | 0,99760 | 5 217 455 | 53,06 |
| 35 | 0,00424 | 416 | 0,00085 | 98 048 | 489 201 | 0,99642 | 4 726 498 | 48,21 |
| 40 | 0,00541 | 528 | 0,00109 | 97 632 | 486 840 | 0,99517 | 4 237 297 | 43,40 |
| 45 | 0,00879 | 853 | 0,00177 | 97 104 | 483 385 | 0,99290 | 3 750 457 | 38,62 |
| 50 | 0,01293 | 1 244 | 0,00260 | 96 250 | 478 141 | 0,98915 | 3 267 072 | 33,94 |
| 55 | 0,02007 | 1 906 | 0,00405 | 95 006 | 470 264 | 0,98353 | 2 788 932 | 29,36 |
| 60 | 0,03270 | 3 044 | 0,00665 | 93 100 | 457 888 | 0,97368 | 2 318 668 | 24,91 |
| 65 | 0,05697 | 5 130 | 0,01173 | 90 056 | 437 453 | 0,95537 | 1 860 780 | 20,66 |
| 70 | 0,08273 | 7 026 | 0,01726 | 84 926 | 407 064 | 0,93053 | 1 423 326 | 16,76 |
| 75 | 0,14516 | 11 308 | 0,03130 | 77 900 | 361 230 | 0,88740 | 1 016 263 | 13,05 |
| 80 | 0,23629 | 15 735 | 0,05359 | 66 592 | 293 624 | 0,81284 | 655 033 | 9,84 |
| 85 | 0,40217 | 20 453 | 0,10068 | 50 857 | 203 153 | 0,69188 | 361 409 | 7,11 |
| 90 | 0,56455 | 17 164 | 0,15732 | 30 404 | 109 109 | 0,53708 | 158 256 | 5,21 |
| 95 | 0,85206 | 11 281 | 0,29690 | 13 240 | 37 996 | 0,34824 | 49 147 | 3,71 |
| 100 | 1,00000 | 1 959 | 0,17565 | 1 959 | 11 151 | 0,22690 | 11 151 | 5,69 |

CUADRO 3.63

**Costa Rica: Tabla abreviada de mortalidad
2012**

| Edad | q(x) | d(x) | m(x) | l(x) | L(x) | S(x) | T(x) | e(x) |
|---------|---------|--------|---------|---------|---------|---------|-----------|-------|
| Hombres | | | | | | | | |
| 0 | 0,01068 | 1 068 | 0,01078 | 100 000 | 99 089 | 0,99089 | 7 691 929 | 76,92 |
| 1 | 0,00154 | 152 | 0,00039 | 98 932 | 395 307 | 0,98879 | 7 592 840 | 76,75 |
| 5 | 0,00075 | 75 | 0,00015 | 98 780 | 493 712 | 0,99862 | 7 197 533 | 72,86 |
| 10 | 0,00114 | 112 | 0,00023 | 98 705 | 493 245 | 0,99905 | 6 703 821 | 67,92 |
| 15 | 0,00416 | 411 | 0,00083 | 98 593 | 491 937 | 0,99735 | 6 210 576 | 62,99 |
| 20 | 0,00520 | 511 | 0,00104 | 98 182 | 489 634 | 0,99532 | 5 718 638 | 58,25 |
| 25 | 0,00669 | 654 | 0,00134 | 97 671 | 486 722 | 0,99405 | 5 229 005 | 53,54 |
| 30 | 0,00778 | 755 | 0,00156 | 97 018 | 483 201 | 0,99277 | 4 742 283 | 48,88 |
| 35 | 0,00880 | 847 | 0,00177 | 96 263 | 479 196 | 0,99171 | 4 259 082 | 44,24 |
| 40 | 0,01031 | 984 | 0,00207 | 95 416 | 474 619 | 0,99045 | 3 779 886 | 39,61 |
| 45 | 0,01644 | 1 552 | 0,00331 | 94 432 | 468 280 | 0,98664 | 3 305 267 | 35,00 |
| 50 | 0,02360 | 2 192 | 0,00478 | 92 880 | 458 919 | 0,98001 | 2 836 987 | 30,54 |
| 55 | 0,03459 | 3 137 | 0,00704 | 90 688 | 445 596 | 0,97097 | 2 378 068 | 26,22 |
| 60 | 0,05267 | 4 611 | 0,01082 | 87 551 | 426 225 | 0,95653 | 1 932 473 | 22,07 |
| 65 | 0,08161 | 6 768 | 0,01702 | 82 940 | 397 777 | 0,93325 | 1 506 247 | 18,16 |
| 70 | 0,12395 | 9 441 | 0,02643 | 76 171 | 357 252 | 0,89812 | 1 108 471 | 14,55 |
| 75 | 0,20461 | 13 654 | 0,04559 | 66 730 | 299 515 | 0,83838 | 751 219 | 11,26 |
| 80 | 0,31887 | 16 924 | 0,07587 | 53 076 | 223 070 | 0,74477 | 451 704 | 8,51 |
| 85 | 0,45974 | 16 620 | 0,11939 | 36 152 | 139 208 | 0,62406 | 228 634 | 6,32 |
| 90 | 0,64499 | 12 598 | 0,19040 | 19 532 | 66 164 | 0,47528 | 89 426 | 4,58 |
| 95 | 0,93872 | 6 509 | 0,35381 | 6 934 | 18 397 | 0,27805 | 23 262 | 3,35 |
| 100 | 1,00000 | 425 | 0,08734 | 425 | 4 865 | 0,20915 | 4 865 | 11,45 |
| Mujeres | | | | | | | | |
| 0 | 0,00871 | 871 | 0,00878 | 100 000 | 99 260 | 0,99260 | 8 184 715 | 81,85 |
| 1 | 0,00132 | 131 | 0,00033 | 99 129 | 396 146 | 0,99081 | 8 085 455 | 81,57 |
| 5 | 0,00060 | 59 | 0,00012 | 98 998 | 494 842 | 0,99886 | 7 689 309 | 77,67 |
| 10 | 0,00081 | 80 | 0,00016 | 98 939 | 494 495 | 0,99930 | 7 194 467 | 72,72 |
| 15 | 0,00147 | 145 | 0,00029 | 98 859 | 493 932 | 0,99886 | 6 699 972 | 67,77 |
| 20 | 0,00190 | 187 | 0,00038 | 98 714 | 493 100 | 0,99832 | 6 206 041 | 62,87 |
| 25 | 0,00188 | 185 | 0,00038 | 98 526 | 492 169 | 0,99811 | 5 712 941 | 57,98 |
| 30 | 0,00294 | 289 | 0,00059 | 98 341 | 490 985 | 0,99759 | 5 220 771 | 53,09 |
| 35 | 0,00424 | 415 | 0,00085 | 98 052 | 489 223 | 0,99641 | 4 729 787 | 48,24 |
| 40 | 0,00539 | 527 | 0,00108 | 97 637 | 486 868 | 0,99519 | 4 240 563 | 43,43 |
| 45 | 0,00878 | 852 | 0,00176 | 97 110 | 483 422 | 0,99292 | 3 753 695 | 38,65 |
| 50 | 0,01292 | 1 244 | 0,00260 | 96 258 | 478 182 | 0,98916 | 3 270 273 | 33,97 |
| 55 | 0,02004 | 1 904 | 0,00405 | 95 015 | 470 312 | 0,98354 | 2 792 091 | 29,39 |
| 60 | 0,03259 | 3 035 | 0,00663 | 93 110 | 457 965 | 0,97375 | 2 321 779 | 24,94 |
| 65 | 0,05686 | 5 121 | 0,01170 | 90 076 | 437 574 | 0,95548 | 1 863 814 | 20,69 |
| 70 | 0,08265 | 7 021 | 0,01724 | 84 954 | 407 217 | 0,93062 | 1 426 240 | 16,79 |
| 75 | 0,14467 | 11 275 | 0,03119 | 77 933 | 361 477 | 0,88768 | 1 019 023 | 13,08 |
| 80 | 0,23575 | 15 715 | 0,05345 | 66 658 | 294 002 | 0,81334 | 657 547 | 9,86 |
| 85 | 0,39990 | 20 372 | 0,09997 | 50 943 | 203 785 | 0,69314 | 363 544 | 7,14 |
| 90 | 0,55684 | 17 023 | 0,15434 | 30 571 | 110 298 | 0,54124 | 159 759 | 5,23 |
| 95 | 0,85982 | 11 649 | 0,30164 | 13 548 | 38 618 | 0,35012 | 49 461 | 3,65 |
| 100 | 1,00000 | 1 899 | 0,17514 | 1 899 | 10 844 | 0,21923 | 10 844 | 5,71 |

CUADRO 3.64

Costa Rica: Tabla abreviada de mortalidad 2013

| Edad | q(x) | d(x) | m(x) | l(x) | L(x) | S(x) | T(x) | e(x) |
|---------|---------|--------|---------|---------|---------|---------|-----------|-------|
| Hombres | | | | | | | | |
| 0 | 0,01061 | 1 061 | 0,01070 | 100 000 | 99 099 | 0,99099 | 7 695 060 | 76,95 |
| 1 | 0,00153 | 151 | 0,00038 | 98 939 | 395 340 | 0,98888 | 7 595 962 | 76,77 |
| 5 | 0,00076 | 75 | 0,00015 | 98 788 | 493 754 | 0,99862 | 7 200 622 | 72,89 |
| 10 | 0,00113 | 112 | 0,00023 | 98 714 | 493 288 | 0,99906 | 6 706 867 | 67,94 |
| 15 | 0,00415 | 409 | 0,00083 | 98 602 | 491 986 | 0,99736 | 6 213 579 | 63,02 |
| 20 | 0,00519 | 510 | 0,00104 | 98 193 | 489 689 | 0,99533 | 5 721 593 | 58,27 |
| 25 | 0,00667 | 651 | 0,00134 | 97 683 | 486 786 | 0,99407 | 5 231 904 | 53,56 |
| 30 | 0,00775 | 752 | 0,00156 | 97 032 | 483 278 | 0,99279 | 4 745 118 | 48,90 |
| 35 | 0,00876 | 844 | 0,00176 | 96 280 | 479 289 | 0,99175 | 4 261 840 | 44,27 |
| 40 | 0,01027 | 980 | 0,00206 | 95 436 | 474 730 | 0,99049 | 3 782 551 | 39,63 |
| 45 | 0,01639 | 1 549 | 0,00331 | 94 456 | 468 409 | 0,98668 | 3 307 821 | 35,02 |
| 50 | 0,02354 | 2 187 | 0,00477 | 92 908 | 459 069 | 0,98006 | 2 839 411 | 30,56 |
| 55 | 0,03449 | 3 129 | 0,00702 | 90 720 | 445 778 | 0,97105 | 2 380 342 | 26,24 |
| 60 | 0,05256 | 4 604 | 0,01080 | 87 591 | 426 446 | 0,95663 | 1 934 564 | 22,09 |
| 65 | 0,08144 | 6 759 | 0,01698 | 82 987 | 398 039 | 0,93339 | 1 508 118 | 18,17 |
| 70 | 0,12353 | 9 417 | 0,02633 | 76 228 | 357 600 | 0,89840 | 1 110 079 | 14,56 |
| 75 | 0,20391 | 13 623 | 0,04541 | 66 812 | 300 000 | 0,83893 | 752 478 | 11,26 |
| 80 | 0,31845 | 16 938 | 0,07575 | 53 188 | 223 597 | 0,74532 | 452 479 | 8,51 |
| 85 | 0,45921 | 16 647 | 0,11922 | 36 250 | 139 635 | 0,62450 | 228 882 | 6,31 |
| 90 | 0,63693 | 12 486 | 0,18691 | 19 604 | 66 803 | 0,47841 | 89 246 | 4,55 |
| 95 | 0,95372 | 6 788 | 0,36461 | 7 118 | 18 617 | 0,27869 | 22 443 | 3,15 |
| 100 | 1,00000 | 329 | 0,08611 | 329 | 3 826 | 0,17047 | 3 826 | 11,61 |
| Mujeres | | | | | | | | |
| 0 | 0,00867 | 867 | 0,00874 | 100 000 | 99 263 | 0,99263 | 8 184 959 | 81,85 |
| 1 | 0,00132 | 131 | 0,00033 | 99 133 | 396 163 | 0,99085 | 8 085 696 | 81,56 |
| 5 | 0,00060 | 59 | 0,00012 | 99 002 | 494 864 | 0,99887 | 7 689 533 | 77,67 |
| 10 | 0,00082 | 81 | 0,00016 | 98 943 | 494 513 | 0,99929 | 7 194 669 | 72,72 |
| 15 | 0,00144 | 142 | 0,00029 | 98 862 | 493 954 | 0,99887 | 6 700 156 | 67,77 |
| 20 | 0,00190 | 188 | 0,00038 | 98 720 | 493 129 | 0,99833 | 6 206 202 | 62,87 |
| 25 | 0,00187 | 184 | 0,00037 | 98 532 | 492 199 | 0,99811 | 5 713 073 | 57,98 |
| 30 | 0,00294 | 289 | 0,00059 | 98 348 | 491 017 | 0,99760 | 5 220 874 | 53,09 |
| 35 | 0,00423 | 415 | 0,00085 | 98 059 | 489 257 | 0,99642 | 4 729 857 | 48,23 |
| 40 | 0,00537 | 525 | 0,00108 | 97 644 | 486 907 | 0,99520 | 4 240 600 | 43,43 |
| 45 | 0,00874 | 849 | 0,00176 | 97 119 | 483 472 | 0,99295 | 3 753 693 | 38,65 |
| 50 | 0,01291 | 1 243 | 0,00260 | 96 270 | 478 243 | 0,98918 | 3 270 220 | 33,97 |
| 55 | 0,02009 | 1 909 | 0,00406 | 95 027 | 470 364 | 0,98353 | 2 791 978 | 29,38 |
| 60 | 0,03254 | 3 030 | 0,00662 | 93 118 | 458 018 | 0,97375 | 2 321 614 | 24,93 |
| 65 | 0,05680 | 5 117 | 0,01169 | 90 089 | 437 651 | 0,95553 | 1 863 596 | 20,69 |
| 70 | 0,08232 | 6 995 | 0,01717 | 84 972 | 407 372 | 0,93081 | 1 425 944 | 16,78 |
| 75 | 0,14446 | 11 265 | 0,03114 | 77 977 | 361 722 | 0,88794 | 1 018 573 | 13,06 |
| 80 | 0,23537 | 15 702 | 0,05335 | 66 712 | 294 305 | 0,81362 | 656 851 | 9,85 |
| 85 | 0,40036 | 20 423 | 0,10011 | 51 010 | 203 993 | 0,69314 | 362 545 | 7,11 |
| 90 | 0,55599 | 17 006 | 0,15401 | 30 587 | 110 422 | 0,54130 | 158 552 | 5,18 |
| 95 | 0,87256 | 11 850 | 0,30957 | 13 581 | 38 280 | 0,34667 | 48 130 | 3,54 |
| 100 | 1,00000 | 1 731 | 0,17570 | 1 731 | 9 851 | 0,20466 | 9 851 | 5,69 |

CUADRO 3.65

**Costa Rica: Tabla abreviada de mortalidad
2014**

| Edad | q(x) | d(x) | m(x) | l(x) | L(x) | S(x) | T(x) | e(x) |
|---------|---------|--------|---------|---------|---------|---------|-----------|-------|
| Hombres | | | | | | | | |
| 0 | 0,01044 | 1 044 | 0,01054 | 100 000 | 99 112 | 0,99112 | 7 705 473 | 77,05 |
| 1 | 0,00151 | 149 | 0,00038 | 98 956 | 395 412 | 0,98905 | 7 606 361 | 76,87 |
| 5 | 0,00074 | 73 | 0,00015 | 98 807 | 493 851 | 0,99864 | 7 210 949 | 72,98 |
| 10 | 0,00110 | 109 | 0,00022 | 98 734 | 493 397 | 0,99908 | 6 717 098 | 68,03 |
| 15 | 0,00414 | 409 | 0,00083 | 98 625 | 492 103 | 0,99738 | 6 223 701 | 63,10 |
| 20 | 0,00514 | 505 | 0,00103 | 98 216 | 489 818 | 0,99536 | 5 731 598 | 58,36 |
| 25 | 0,00660 | 645 | 0,00132 | 97 711 | 486 943 | 0,99413 | 5 241 780 | 53,65 |
| 30 | 0,00768 | 746 | 0,00154 | 97 066 | 483 467 | 0,99286 | 4 754 837 | 48,99 |
| 35 | 0,00869 | 837 | 0,00175 | 96 321 | 479 511 | 0,99182 | 4 271 370 | 44,35 |
| 40 | 0,01017 | 971 | 0,00204 | 95 484 | 474 991 | 0,99057 | 3 791 859 | 39,71 |
| 45 | 0,01628 | 1 538 | 0,00328 | 94 513 | 468 717 | 0,98679 | 3 316 868 | 35,09 |
| 50 | 0,02339 | 2 175 | 0,00473 | 92 974 | 459 434 | 0,98019 | 2 848 151 | 30,63 |
| 55 | 0,03429 | 3 114 | 0,00698 | 90 799 | 446 212 | 0,97122 | 2 388 717 | 26,31 |
| 60 | 0,05210 | 4 569 | 0,01070 | 87 685 | 427 006 | 0,95696 | 1 942 505 | 22,15 |
| 65 | 0,08097 | 6 730 | 0,01688 | 83 117 | 398 759 | 0,93385 | 1 515 500 | 18,23 |
| 70 | 0,12273 | 9 375 | 0,02615 | 76 387 | 358 497 | 0,89903 | 1 116 741 | 14,62 |
| 75 | 0,20279 | 13 590 | 0,04514 | 67 012 | 301 086 | 0,83986 | 758 244 | 11,32 |
| 80 | 0,31644 | 16 905 | 0,07518 | 53 422 | 224 849 | 0,74680 | 457 158 | 8,56 |
| 85 | 0,45563 | 16 638 | 0,11801 | 36 517 | 140 991 | 0,62705 | 232 309 | 6,36 |
| 90 | 0,63454 | 12 614 | 0,18588 | 19 879 | 67 860 | 0,48131 | 91 318 | 4,59 |
| 95 | 0,94766 | 6 885 | 0,36021 | 7 265 | 19 113 | 0,28165 | 23 458 | 3,23 |
| 100 | 1,00000 | 380 | 0,08752 | 380 | 4 345 | 0,18522 | 4 345 | 11,43 |
| Mujeres | | | | | | | | |
| Edad | q(x) | d(x) | m(x) | l(x) | L(x) | S(x) | T(x) | e(x) |
| 0 | 0,00852 | 852 | 0,00858 | 100 000 | 99 276 | 0,99276 | 8 198 594 | 81,99 |
| 1 | 0,00130 | 128 | 0,00032 | 99 148 | 396 232 | 0,99102 | 8 099 318 | 81,69 |
| 5 | 0,00060 | 60 | 0,00012 | 99 020 | 494 951 | 0,99888 | 7 703 087 | 77,79 |
| 10 | 0,00081 | 80 | 0,00016 | 98 960 | 494 602 | 0,99929 | 7 208 135 | 72,84 |
| 15 | 0,00143 | 141 | 0,00029 | 98 880 | 494 049 | 0,99888 | 6 713 533 | 67,90 |
| 20 | 0,00187 | 185 | 0,00038 | 98 739 | 493 233 | 0,99835 | 6 219 484 | 62,99 |
| 25 | 0,00186 | 183 | 0,00037 | 98 554 | 492 313 | 0,99813 | 5 726 251 | 58,10 |
| 30 | 0,00289 | 284 | 0,00058 | 98 371 | 491 145 | 0,99763 | 5 233 937 | 53,21 |
| 35 | 0,00421 | 413 | 0,00084 | 98 087 | 489 403 | 0,99645 | 4 742 792 | 48,35 |
| 40 | 0,00530 | 517 | 0,00106 | 97 674 | 487 078 | 0,99525 | 4 253 389 | 43,55 |
| 45 | 0,00870 | 845 | 0,00175 | 97 157 | 483 671 | 0,99301 | 3 766 311 | 38,77 |
| 50 | 0,01282 | 1 235 | 0,00258 | 96 312 | 478 471 | 0,98925 | 3 282 640 | 34,08 |
| 55 | 0,01992 | 1 894 | 0,00402 | 95 077 | 470 647 | 0,98365 | 2 804 169 | 29,49 |
| 60 | 0,03227 | 3 007 | 0,00656 | 93 182 | 458 393 | 0,97396 | 2 333 522 | 25,04 |
| 65 | 0,05635 | 5 081 | 0,01160 | 90 175 | 438 172 | 0,95589 | 1 875 129 | 20,79 |
| 70 | 0,08175 | 6 956 | 0,01705 | 85 094 | 408 078 | 0,93132 | 1 436 957 | 16,89 |
| 75 | 0,14340 | 11 205 | 0,03090 | 78 138 | 362 675 | 0,88874 | 1 028 879 | 13,17 |
| 80 | 0,23320 | 15 608 | 0,05280 | 66 932 | 295 640 | 0,81517 | 666 204 | 9,95 |
| 85 | 0,39662 | 20 356 | 0,09895 | 51 324 | 205 729 | 0,69588 | 370 564 | 7,22 |
| 90 | 0,54841 | 16 983 | 0,15112 | 30 968 | 112 382 | 0,54626 | 164 834 | 5,32 |
| 95 | 0,84666 | 11 840 | 0,29364 | 13 985 | 40 323 | 0,35880 | 52 453 | 3,75 |
| 100 | 1,00000 | 2 144 | 0,17679 | 2 144 | 12 130 | 0,23125 | 12 130 | 5,66 |

CUADRO 3.66

Costa Rica: Tabla abreviada de mortalidad 2015

| Edad | q(x) | d(x) | m(x) | l(x) | L(x) | S(x) | T(x) | e(x) |
|---------|---------|--------|---------|---------|---------|---------|-----------|-------|
| Hombres | | | | | | | | |
| 0 | 0,01028 | 1 028 | 0,01037 | 100 000 | 99 126 | 0,99126 | 7 715 895 | 77,16 |
| 1 | 0,00149 | 147 | 0,00037 | 98 972 | 395 483 | 0,98922 | 7 616 768 | 76,96 |
| 5 | 0,00075 | 74 | 0,00015 | 98 825 | 493 940 | 0,99865 | 7 221 285 | 73,07 |
| 10 | 0,00110 | 108 | 0,00022 | 98 751 | 493 484 | 0,99908 | 6 727 346 | 68,12 |
| 15 | 0,00409 | 404 | 0,00082 | 98 643 | 492 204 | 0,99741 | 6 233 861 | 63,20 |
| 20 | 0,00510 | 501 | 0,00102 | 98 239 | 489 942 | 0,99540 | 5 741 657 | 58,45 |
| 25 | 0,00656 | 642 | 0,00132 | 97 738 | 487 085 | 0,99417 | 5 251 715 | 53,73 |
| 30 | 0,00757 | 735 | 0,00152 | 97 096 | 483 643 | 0,99293 | 4 764 630 | 49,07 |
| 35 | 0,00863 | 832 | 0,00173 | 96 361 | 479 724 | 0,99190 | 4 280 987 | 44,43 |
| 40 | 0,01009 | 964 | 0,00203 | 95 529 | 475 235 | 0,99064 | 3 801 263 | 39,79 |
| 45 | 0,01616 | 1 528 | 0,00326 | 94 565 | 469 004 | 0,98689 | 3 326 028 | 35,17 |
| 50 | 0,02321 | 2 160 | 0,00470 | 93 037 | 459 784 | 0,98034 | 2 857 024 | 30,71 |
| 55 | 0,03403 | 3 093 | 0,00692 | 90 877 | 446 654 | 0,97144 | 2 397 239 | 26,38 |
| 60 | 0,05178 | 4 546 | 0,01063 | 87 784 | 427 558 | 0,95725 | 1 950 586 | 22,22 |
| 65 | 0,08044 | 6 696 | 0,01676 | 83 239 | 399 454 | 0,93427 | 1 523 028 | 18,30 |
| 70 | 0,12191 | 9 331 | 0,02596 | 76 543 | 359 388 | 0,89970 | 1 123 574 | 14,68 |
| 75 | 0,20206 | 13 581 | 0,04495 | 67 212 | 302 108 | 0,84062 | 764 186 | 11,37 |
| 80 | 0,31398 | 16 839 | 0,07449 | 53 631 | 226 058 | 0,74827 | 462 078 | 8,62 |
| 85 | 0,45441 | 16 719 | 0,11760 | 36 792 | 142 163 | 0,62888 | 236 020 | 6,42 |
| 90 | 0,63280 | 12 702 | 0,18514 | 20 073 | 68 611 | 0,48262 | 93 857 | 4,68 |
| 95 | 0,93270 | 6 875 | 0,34955 | 7 371 | 19 668 | 0,28666 | 25 246 | 3,43 |
| 100 | 1,00000 | 496 | 0,08893 | 496 | 5 579 | 0,22097 | 5 579 | 11,24 |
| Mujeres | | | | | | | | |
| Edad | q(x) | d(x) | m(x) | l(x) | L(x) | S(x) | T(x) | e(x) |
| 0 | 0,00836 | 836 | 0,00842 | 100 000 | 99 289 | 0,99289 | 8 207 359 | 82,07 |
| 1 | 0,00127 | 126 | 0,00032 | 99 164 | 396 301 | 0,99118 | 8 108 069 | 81,76 |
| 5 | 0,00058 | 58 | 0,00012 | 99 038 | 495 045 | 0,99890 | 7 711 768 | 77,87 |
| 10 | 0,00080 | 79 | 0,00016 | 98 980 | 494 704 | 0,99931 | 7 216 723 | 72,91 |
| 15 | 0,00141 | 140 | 0,00028 | 98 901 | 494 156 | 0,99889 | 6 722 020 | 67,97 |
| 20 | 0,00184 | 182 | 0,00037 | 98 761 | 493 351 | 0,99837 | 6 227 864 | 63,06 |
| 25 | 0,00187 | 185 | 0,00037 | 98 579 | 492 434 | 0,99814 | 5 734 513 | 58,17 |
| 30 | 0,00284 | 280 | 0,00057 | 98 395 | 491 274 | 0,99764 | 5 242 078 | 53,28 |
| 35 | 0,00415 | 407 | 0,00083 | 98 115 | 489 557 | 0,99651 | 4 750 805 | 48,42 |
| 40 | 0,00524 | 512 | 0,00105 | 97 708 | 487 259 | 0,99531 | 4 261 248 | 43,61 |
| 45 | 0,00864 | 840 | 0,00174 | 97 196 | 483 879 | 0,99306 | 3 773 990 | 38,83 |
| 50 | 0,01275 | 1 229 | 0,00257 | 96 356 | 478 707 | 0,98931 | 3 290 111 | 34,15 |
| 55 | 0,01972 | 1 876 | 0,00398 | 95 127 | 470 946 | 0,98379 | 2 811 404 | 29,55 |
| 60 | 0,03198 | 2 982 | 0,00650 | 93 251 | 458 801 | 0,97421 | 2 340 458 | 25,10 |
| 65 | 0,05585 | 5 042 | 0,01149 | 90 269 | 438 743 | 0,95628 | 1 881 656 | 20,84 |
| 70 | 0,08109 | 6 911 | 0,01690 | 85 228 | 408 861 | 0,93189 | 1 442 914 | 16,93 |
| 75 | 0,14218 | 11 135 | 0,03061 | 78 317 | 363 746 | 0,88966 | 1 034 053 | 13,20 |
| 80 | 0,23151 | 15 553 | 0,05236 | 67 181 | 297 024 | 0,81657 | 670 307 | 9,98 |
| 85 | 0,39414 | 20 348 | 0,09817 | 51 628 | 207 269 | 0,69782 | 373 283 | 7,23 |
| 90 | 0,54349 | 17 000 | 0,14926 | 31 280 | 113 897 | 0,54951 | 166 014 | 5,31 |
| 95 | 0,85955 | 12 274 | 0,30148 | 14 279 | 40 712 | 0,35745 | 52 117 | 3,65 |
| 100 | 1,00000 | 2 005 | 0,17584 | 2 005 | 11 405 | 0,21883 | 11 405 | 5,69 |

ISBN: 9968-9840-5-1

INSTITUTO NACIONAL DE ESTADÍSTICA Y CENSOS (INEC)

El INEC fue creado mediante Ley N° 7839, publicada en el Diario Oficial La Gaceta el 4 de noviembre de 1998, como una institución autónoma de derecho público, con personalidad jurídica y patrimonio propio. Su función es ser el ente técnico rector de las estadísticas nacionales y coordinador del Sistema de Estadística Nacional.

El INEC tiene entre sus atribuciones el suministrar al público de modo claro y oportuno, los resultados de la actividad estadística así como las metodologías empleadas. También promueve la investigación, el desarrollo, el perfeccionamiento y la aplicación de la metodología estadística.

Entre las principales estadísticas nacionales que debe elaborar están: las estadísticas vitales, demográficas, de comercio exterior y de construcción. Las procedentes de los censos nacionales de población y vivienda, las agropecuarias y los censos económicos; además, de las emanadas de las encuestas de hogares de propósitos múltiples, de encuestas agropecuarias, de ingresos y gastos de los hogares, de encuestas económicas y los índices de precios, entre otras.

INEC, de la Rotonda de La Bandera 450 metros oeste, sobre Calle Los Negritos, Edificio Ana Lorena, Mercedes de Montes de Oca, Costa Rica.
INTERNET: www.inec.go.cr - Correo electrónico: informacion@inec.go.cr
Teléfono: 2280-9280 ext. 326 - 327 - Fax: 224-2221

