

EL RETORNO DE MEXICANOS ANTE LA CRISIS DE ESTADOS UNIDOS.

José Aurelio Granados Alcantar

Doctor en Planificación Territorial y Desarrollo Regional, Universidad de Barcelona. Profesor – Investigador del Área Académica de Sociología y Demografía, de la Universidad Autónoma del Estado de Hidalgo. joseg@uaeh.edu.mx.

Karina Pizarro Hernández

Doctora en Antropología, Universidad Autónoma Metropolitana-Iztapalapa. Profesora – Investigadora del Área Académica de Sociología y Demografía, de la Universidad Autónoma del Estado de Hidalgo. kapiher@hotmail.com.mx.

Introducción

Antes del 2006 las estimaciones sobre el volumen de mexicanos residentes en los Estados Unidos a partir de las fuentes disponibles apuntaban sin lugar a dudas hacia su incremento, hoy la información disponible muestra que su magnitud se ha estabilizado en alrededor de 12 millones de personas, mismas que representa 4% de la población estadounidense y 11% de la mexicana. Actualmente se acepta que el flujo de mexicanos hacia Estados Unidos ha disminuido, incluso se afirma que “el boom de migración hacía Estados Unidos que inició en 1965 ya está terminando” (Massey, 2011).

Cuadro 1. Estados Unidos Mexicanos: Tasa trimestral de migración internacional 2006-2010.

Periodo	Emigración	Inmigración	Saldo Neto Migratorio
Del segundo trimestre del 2006 al primero del 2007	10.1	4.7	-5.4
Del segundo trimestre del 2007 al primero del 2008	8.0	4.3	-3.7
Del segundo trimestre del 2008 al primero del 2009	6.2	4.2	-2.0
Del segundo trimestre del 2009 al primero del 2010	4.9	3.5	-1.4

Fuente: Tomado del Comunicado de Prensa del INEGI 21 de Diciembre 2010.

El desempleo en Estados Unidos se ha ido incrementando, por lo que su tasa ha llegado a niveles no registrados en más de 27 años. Para principios de 2009 se hablaba de una pérdida de 2 millones de empleos, y para finales del mismo año ya se registraban 8.2 millones. Para principios de marzo de 2011 el desempleo ya era de 13.7 millones de personas, de ellos el 43.9 % había permanecido en dicha situación por casi 4 meses; es decir, un desempleo a largo plazo.

De julio a septiembre de 2009 la población mexicana perdió 808 mil empleos respecto a los registrados un año atrás. En ese mismo trimestre estaban 12.4 millones de mexicanos laborando, de los cuales 7.7 eran mujeres y el resto hombre. El grupo femenino tuvo una pérdida de 575 mil puestos de trabajo, mientras que la de los hombres fue de 234 mil. También se reporta que los mexicanos poseen los peores salarios y empleos, convirtiéndose en los grupos minoritarios más pobres.

La información proporcionada por la ENOE ha servido de base para afirmar que si bien la emigración de mexicanos ha disminuido, no existe evidencia de un retorno masivo de migrantes mexicanos, que los flujos de retorno parecen estar estables desde el 2006 (Passel y D Vera, 2009 y Rendall, Brownell y Kups, 2010).

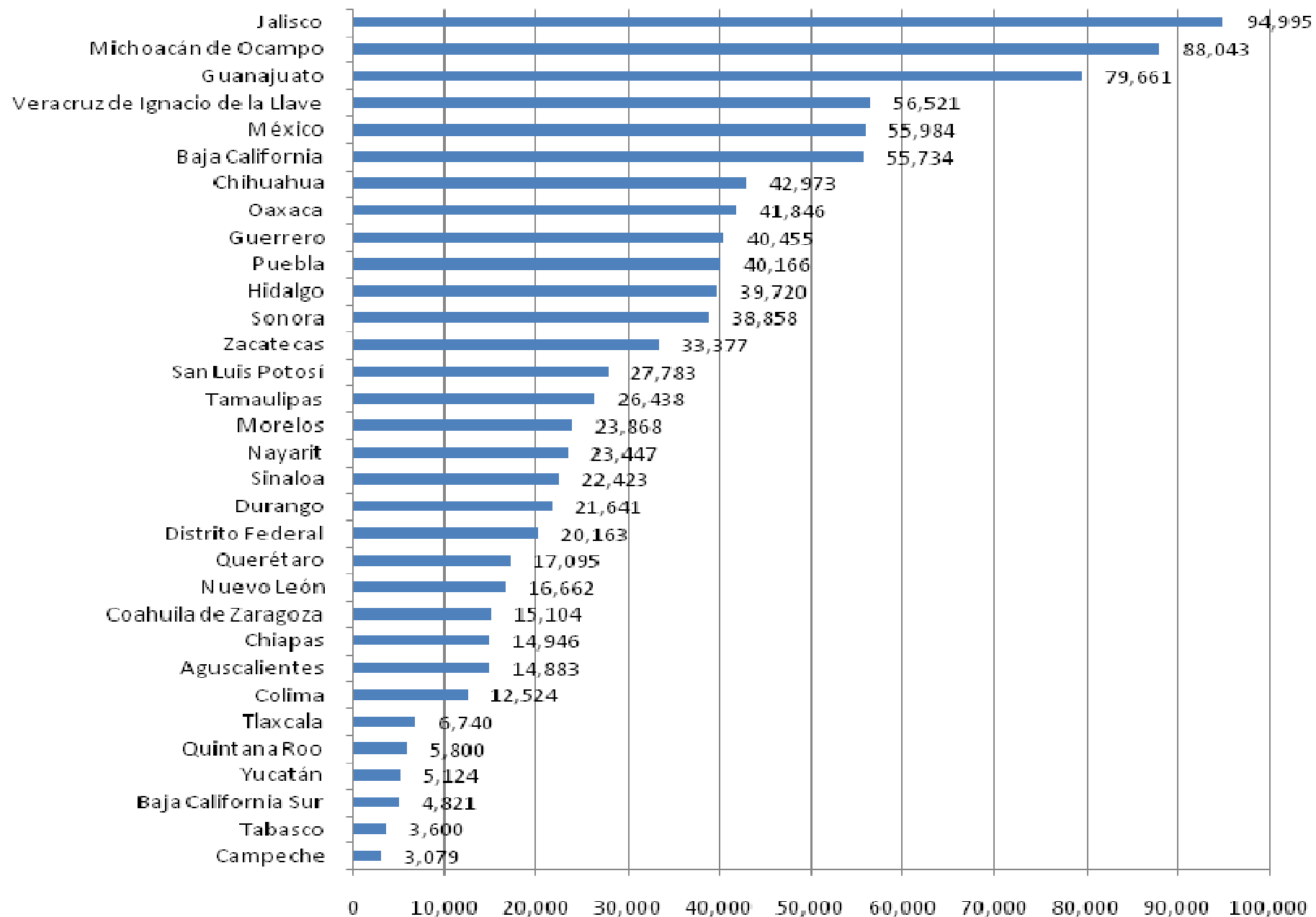
Sin embargo los datos del Censo de Población y Vivienda 2010 dan cuenta que entre junio del 2005 a junio del 2010 salieron del país un millón 112 mil personas, de ellas regresaron más de 350 mil. Si nos atenemos a esta cifra podemos concluir que no se ha dado una migración de retorno masiva a México tal como aparecen en la cifras de la ENOE.

Sin embargo, la información censal no solo nos proporciona información de los retornados en el quinquenio antes señalado sino que también identifica a los retornados que se encontraban en EEUU desde mucho tiempo atrás y aún vivían en ese país en junio de 2005, esta cifra es cercana al millón de personas (994 mil 774 personas según el dato censal).

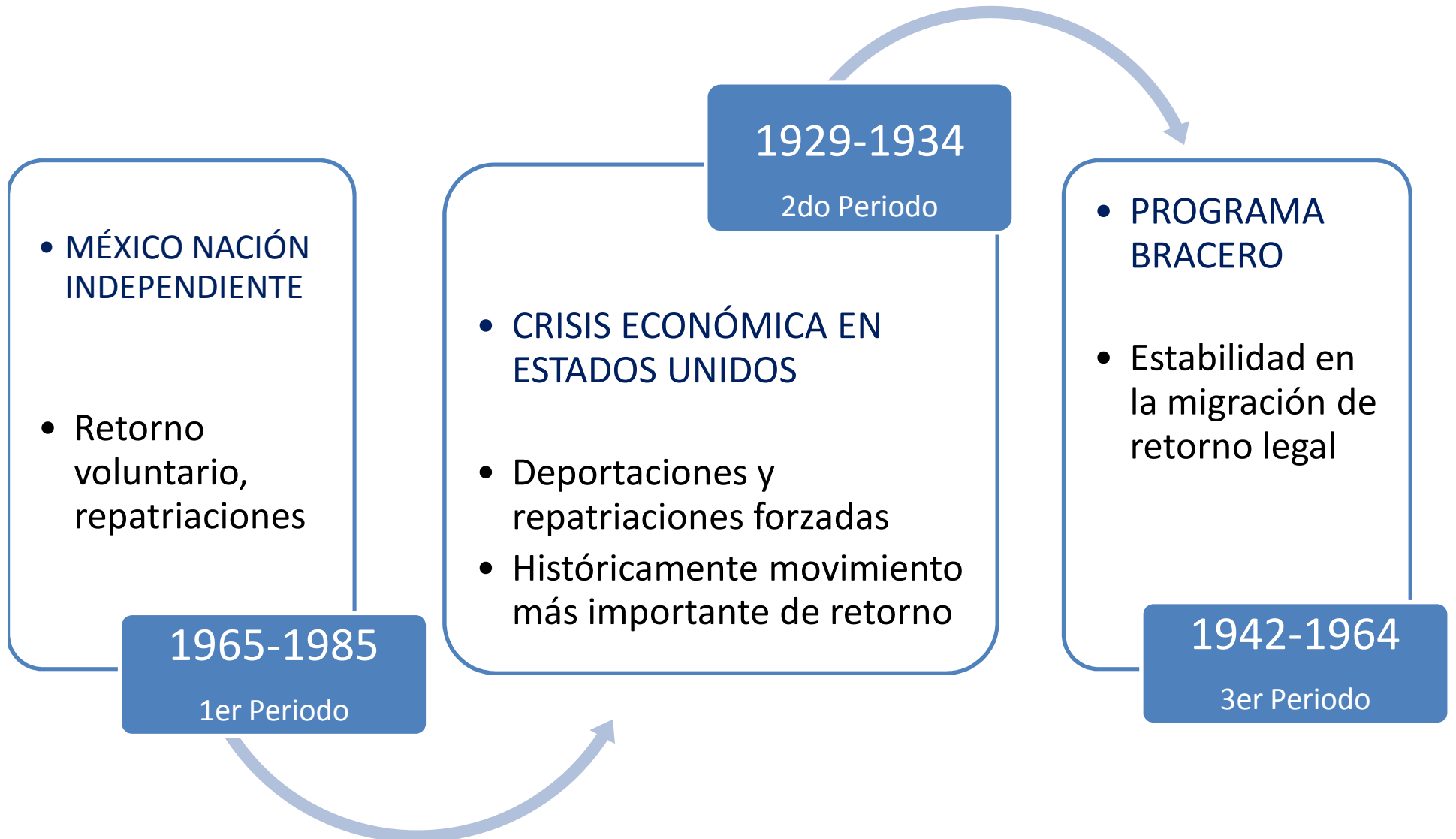
**Cuadro 3. Diferencia entre la población Proyectada por CONAPO
y las cifras preliminares del Censo de Población y Vivienda 2010.**

Entidad	Censo del 2010	Proyecciones de CONAPO 2010	Diferencia
Guanajuato	5 485 971	5 067 217	418 754
Michoacán	4 348 485	3 949 377	399 108
Veracruz	7 638 378	7 294 895	343 483
Jalisco	7 350 355	7 070 555	279 800
Oaxaca	3 801 871	3 548 623	253 248
Guerrero	3 386 706	3 134 433	252 273
Chiapas	4 793 406	4 553 358	240 048
Hidalgo	2 664 969	2 433 563	231 406
Tabasco	2 238 818	2 060 628	178 190
México	15 174 272	15 031 728	142 544
Nuevo León	4 643 321	4 502 035	141 286
Sonora	2 662 432	2 532 639	129 793

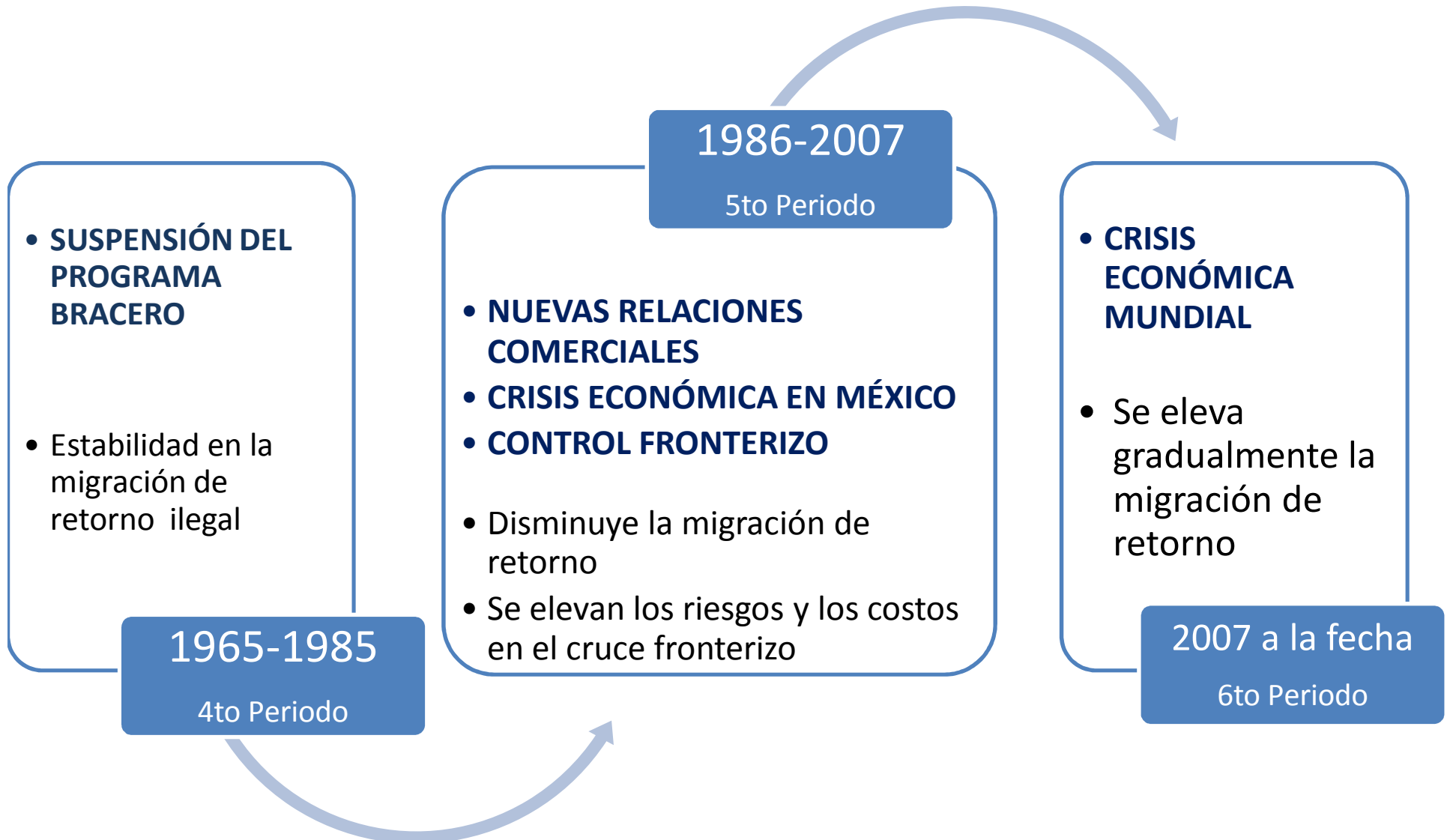
Cuadro 4. Migrantes de Retorno antes del quinquenio 2005 -2010.



PERIODOS DE RETORNO EN LA HISTORIA MIGRATORIA MÉXICO-ESTADO UNIDOS



PERIODOS DE RETORNO EN LA HISTORIA MIGRATORIA MÉXICO-ESTADO UNIDOS



CONCLUSIONES:

La migración masiva de retorno internacional actualmente en México es un hecho incuestionable.

La sostenida bonanza de los sectores de la construcción y servicios que permitió una gran demanda de trabajadores pocos calificados y su rápida inserción en la economía estadounidense hoy se ha frenado.

La mayor parte de los migrantes retornados habían realizado la migración de manera reciente, como hipótesis podemos establecer que estos migrantes no lograron establecer redes suficientes para consolidarse cuando aparecen estos ciclos económicos recesivos.

Por ser el sostén económico de sus familias los migrantes retornados buscan rápidamente insertarse en actividades económicas en México. Al parecer no se les ha dificultado encontrar empleo en sus comunidades o región; pero los empleos donde se insertan se caracterizan por su alto grado de flexibilidad y precarización.

La migración hacia los Estados Unidos ha cesado su ritmo acelerado. El parte aguas primordial ha sido la crisis económica que se vive en Estados Unidos, la cual se vio reflejada en las tasas de desempleo en el país del norte y en las bajas de envío de remesas a nuestro país. Por lo que es muy probable que nuevamente se modifiquen los patrones migratorios, con permanencias más largas en la Unión Americana y estancias a México sin retorno a los Estados Unidos. Generando nuevas prácticas económicas, laborales, sociales y culturales que hay por analizar.