



**POBLACIONES RURALES CON MAYOR
VULNERABILIDAD SOCIO-ECONÓMICA EN
CENTROAMÉRICA
– el caso de los migrantes –**

**Marije van Lidth de Jeude
Consultora / investigadora**

Conferencia del CCP / UCR
02 de noviembre de 2005
San José, Costa Rica

Vulnerabilidad socioeconómica

EL CONTEXTO

- Población América Central: 50% Rural
 - 67% pobres
 - 43% pobreza extrema
- Ciertos grupos mayores limitaciones para superar los niveles de (extrema) pobreza
- Inequidad en acceso a activos (servicios, recursos), incl. dentro de políticas y proyectos focalizados a aliviar pobreza rural

Vulnerabilidad socioeconómica

EL CONCEPTO

Vulnerabilidad

- = **Condición**: susceptibilidad a riesgos e impactos
- = **Concepto dinámico** que puede llevar a las personas a una situación de pobreza (extrema)
- = **Causa, síntoma y componente** de pobreza: “cuanto más pobre, más vulnerable a factores que aumentan o perpetúan la pobreza”

Vulnerabilidad socioeconómica

LOS TIPOS

- **Económica:** impactos económicos (activos financieros, físicos y naturales)
- **Social:** ej. exclusión social (activos sociales y humanos)
- **Ambiental:** desprotección frente a desastres naturales y deterioro ambiental (activos naturales)
- **Geográfica:** Ubicación física (activos físicos y naturales)

Vulnerabilidad socioeconómica

CONCEPTO RELACIONADO

Exclusión social: proceso donde se aíslan, total o parcialmente, ciertas personas o grupos, de los sistemas sociales, económicos, políticos y culturales, que determinan su integración social en la sociedad. Central está el acceso a poder que tienen (o no tienen) los distintos grupos.

Vulnerabilidad socioeconómica

RESUMIENDO

Población con mayor vulnerabilidad socioeconómica (PV) puede tener un cambio negativo en su nivel de vida por enfrentar condiciones como:

- Alta **susceptibilidad a impactos**
- **Escaso acceso a activos** para dar respuesta a estos impactos
- **Dificultad de cambiar** situación por falta de activos, capacidades y oportunidades
- Ser sujeto de **exclusión social**

Vulnerabilidad socioeconómica

DOS TIPOS DE POBRES

POBRES TRANSITORIOS

Cerca de la línea de pobreza, susceptibles a pasarla hacia arriba o abajo por factores internos o externos

= **Vulnerabilidad** como riesgo de caer en la pobreza

POBRES CRÓNICOS

Pobres estructurales que tienen bajas expectativas de una movilidad hacia arriba

= **Vulnerabilidad** como causa, componente y síntoma de pobreza

Vulnerabilidad socioeconómica

POBRES CRÓNICOS RURALES

- Agricultores de subsistencia,
- Trabajadores rurales
- Mujeres jefas de hogar
- Poblaciones en áreas aisladas o de riesgo ambiental
- Personas des-/subempleados, discapacitados, sin hogar
- Grupos étnicos o etarios extremos
- **Población migrante**

Población Migrante

SITUACIÓN REGIONAL

- A partir de los '90 grupo más grande de migrantes centroamericanos son:
 - trabajadores
 - temporales o permanentes
 - dentro o fuera de la región
- Causas de la migración:
 - Estructura económica
 - Bajo nivel de desarrollo en la región

Ejemplo migración laboral temporal:

Ticofrut emplea 2000 trabajadores temporales durante el período alto de la cosecha de naranja. El 90% son nicaragüenses



Población Migrante

CARACTERIZACIÓN / 1

- Migrante laboral en Centroamérica:
 - Edad económicamente activa
 - Jóvenes: 1er trabajo / acompañando padres
 - Trabajo infantil
 - Ver siguientes láminas

- 50 Y MAS [AÑOS]
- 20 - 49 [AÑOS]
- 10 - 19 [AÑOS]
- 0 - 9 [AÑOS]

FUENTE : CENSO 2000



MIGRANTES

GRUPOS ETARIOS COSTA RICA

Jorge (34 años) es nicaragüense, vive en Costa Rica y trabaja con su mujer para Ticofrut: *“A veces llevo a mis hijos (10 y 12 años) para ayudarme en la cosecha pero lo hago a escondidos ya que Ticofrut no permite que vengan niños al trabajo”*.

Población Migrante

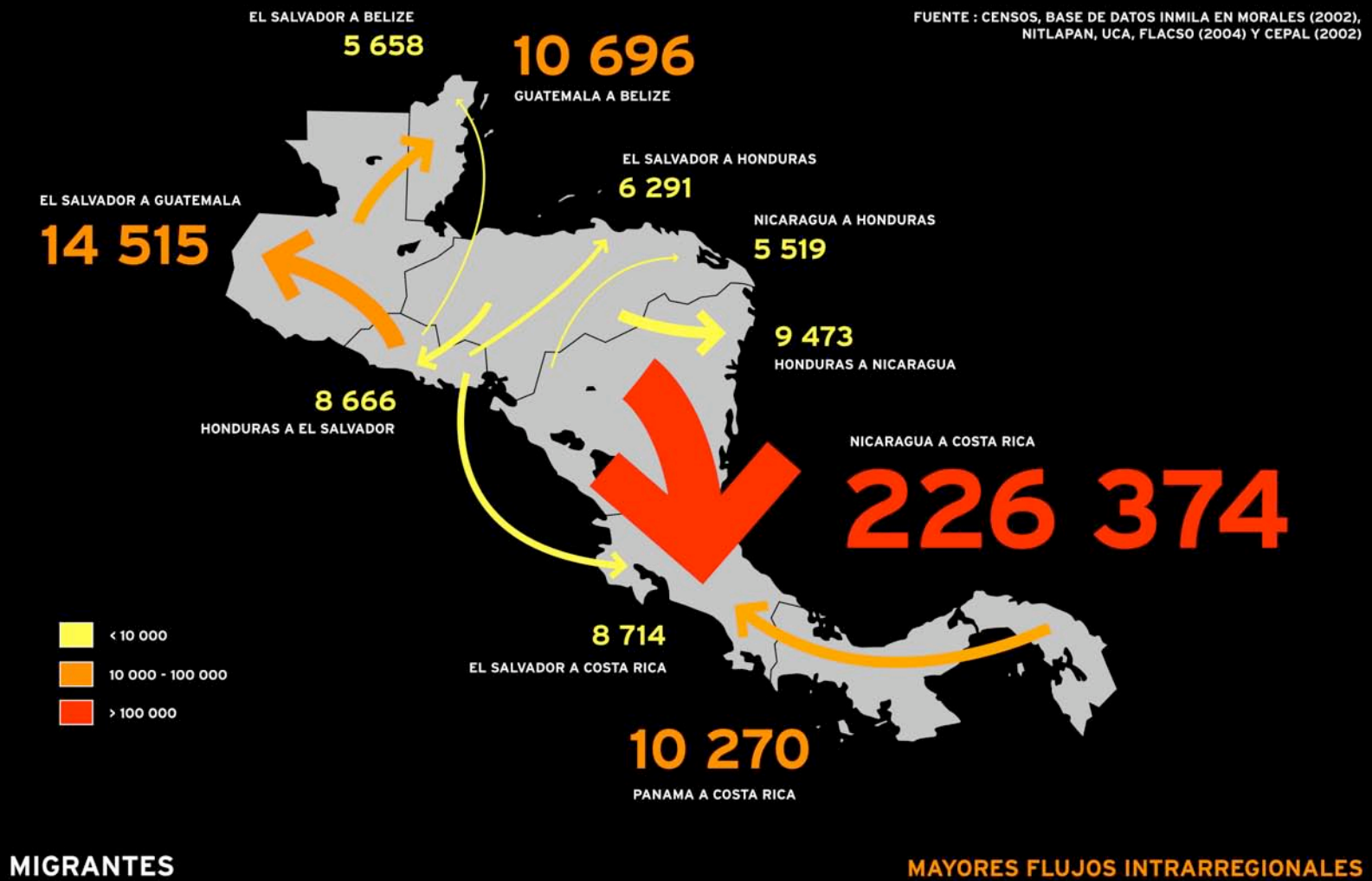
CARACTERIZACIÓN / 2

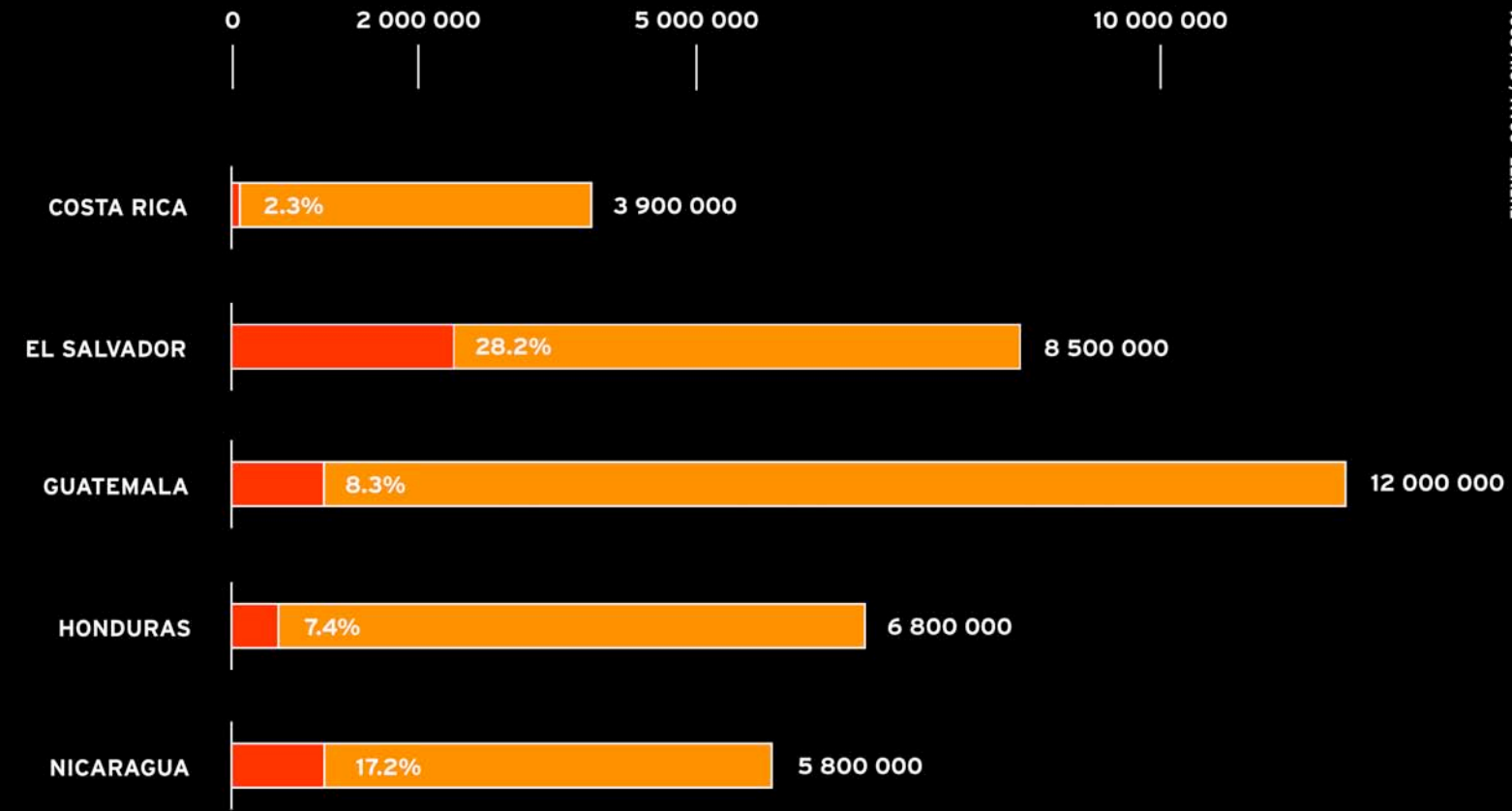
- Migrante laboral en Centroamérica:
 - Femenización de la migración
 - Bajo nivel de educación
 - De origen pobre rural
 - Insertación en mercados agrícolas

Población Migrante

CARACTERIZACIÓN / 3

- Similar a Micro-productor / Trabajador que migra estacionalmente
- Escaso acceso a activos productivos: tierra, tecnología, organización, educación, producción, empleo, fuentes de ingresos.
- Mano de Obra (familiar) sobrante





FUENTE : OCAM / OIM 2001

MIGRANTES

POBLACIÓN TOTAL Y EMIGRANTES

Población Migrante

REMESAS

2004:

- \$ 45,000 millones a América Latina,
- \$ 34,000 millones de EEUU
- \$ 7,000 millones a cuatro países centroamericanos: El Salvador, Guatemala, Honduras y Nicaragua.

2 548.0 [MLN U\$]

2 681.0 [MLN U\$]

1 134.0 [MLN U\$]

788.0 [MLN U\$]

FUENTE : BID / MIF, IMF, CEPAL



81.0 [% EXPORT]

88.0 [% EXPORT]

55.0 [% EXPORT]

75.0 [% EXPORT]

EL SALVADOR

GUATEMALA

HONDURAS

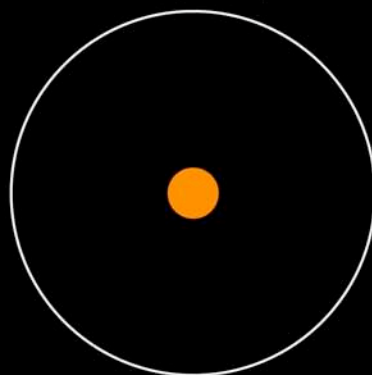

NICARAGUA

22.0 [% PIB]

14.0 [% PIB]

20.0 [% PIB]

30.0 [% PIB]



MIGRANTES

REMESAS

Juan (16 años) vive en San Carlos/Nicaragua con su mamá, tía y 3 hermanos. Su padre trabaja en San José. Cada 3 meses manda dinero, pero no es suficiente para cubrir los gastos del hogar. Por tanto, Juan y su hermano Francisco (12 años) cargan maletas en el muelle del puesto de migración. Sus otros hermanos trabajan de albañil y lustrador de zapatos.



Población Migrante

MARCO POLÍTICO - JURÍDICO

- En America Central aún no es óptimo:
 - Existen leyes e instrumentos jurídicos para regular las migraciones y el trabajo de migrantes.
 - En gran parte **restringe, controla, penaliza y criminaliza** la inmigración y no se cuenta con una política integral
 - **Poca ratificación** de convenios internacionales

Población Migrante

MARCO INSTITUCIONAL

- Diferentes **actores** involucrados:
 - Cooperación internacional
 - Gobiernos nivel regional
 - Gobiernos nivel (bi) nacional
 - Sociedad civil nacional y regional
- **Varias limitaciones:** Ej. escasa presencia de organizaciones formales representativas de migrantes.

Población Migrante

VULNERABILIDAD / 1

- La vulnerabilidad socioeconómica de migrantes trabajadores, unos factores:
 - Falta de **políticas de desarrollo** rural para generar mejores condiciones económicas en los países.
 - Colocación en **empleos** rurales inestables y de baja calidad en países receptores.

Población Migrante

VULNERABILIDAD / 2


- La vulnerabilidad socioeconómica de migrantes trabajadores, unos factores:
 - Malas condiciones de contratación (desprotección de derechos laborales y sociales) y la carencia de instrumentos para actuar frente a estas situaciones.
 - Situaciones de indocumentación.



Puesto de migración, Los Chiles y Río Frío - Costa Rica



Puesto de migración, San Carlos – Nicaragua



El Sótano, Los Chiles - Costa Rica



Casa de migrantes, Los Chiles - Costa Rica



Casa de migrantes, San Carlos - Nicaragua



Vulnerabilidad socioeconómica

RETOS / 1

Relevar importancia de PVs: para tener un mayor impacto sobre PVs, gobiernos y cooperación internacional deben mejor focalizar la atención a estas. Entre otros, formular e implementar políticas y programas dirigidos específicamente a atender sus necesidades – **PV en TdR, guías, etc.**

Vulnerabilidad socioeconómica

RETOS / 2

- Estimular el **diálogo** entre gobiernos, CI, sociedad civil y sector privado.
- Establecer **alianzas** y promover el **intercambio** entre actores claves y entidades especializadas en el tema
- promover **estudios** y **sistematización** de experiencias para mejorar el conocimiento y la información disponible

Vulnerabilidad socioeconómica

RETOS / 3

Ampliar la información cuantitativa y cualitativa sobre las PVs:

- Generar estadísticas sobre PVs para alimentar procesos de decisión política y de evaluación de impacto a nivel nacional y regional
- Diseñar y utilizar indicadores y métodos cualitativo y cuantitativo para medir las condiciones de PVs y el impacto de políticas y programas.



www.ruta.org
mvl dj@a-company.ws