

Estimaciones y Proyecciones de Población por sexo y edad (cifras actualizadas)

1950 -2100

San José, Costa Rica
SETIEMBRE 2008



ÁREA ESTADÍSTICAS CONTINUAS
UNIDAD ESTADÍSTICAS DEMOGRÁFICAS

Estimaciones y Proyecciones de Población por sexo y edad (cifras actualizadas)

1950 -2100

San José, Costa Rica
SETIEMBRE 2008



304.6021 Instituto Nacional de Estadística y Censos [Costa Rica]
I-59e Costa Rica: Estimaciones y Proyecciones 1950 - 2100
de Población por sexo y edad / Instituto Nacional de
Estadística y Censos. -- San José, C.R. : INEC; 2008
146 p. ; 28 cm.

Actualizado al 2008

Nota: contiene cuadros y gráficos estadísticos

ISBN: 9968-9840-5-1

1. ESTIMACIONES DE POBLACIÓN 2. PROYECCIONES DE POBLACIÓN
3. POBLACIÓN 4. INDICADORES DEMOGRÁFICOS 5. METODOLOGÍA
I. CENTRO CENTROAMERICANO DE POBLACIÓN (CCP)

Se permite la reproducción total o parcial siempre y cuando
no sean alterados los datos y se asignen los créditos
correspondientes.

Presentación

Las estimaciones, proyecciones y otra información demográfica presentada en este documento es el resultado de un esfuerzo conjunto del Centro Centroamericano de Población (CCP) de la Universidad de Costa Rica y el Instituto Nacional de Estadística y Censos (INEC), en el marco de un convenio suscrito entre ambas instituciones en el año 2002.

El Centro Centroamericano de Población (CCP) y el Instituto Nacional de Estadística y Censos (INEC), han realizado una revisión de las estimaciones y proyecciones de población elaboradas en el 2002¹. La revisión se llevó a cabo por tres razones: (1) incorporar cambios poblacionales experimentados por Costa Rica en el periodo 2001 - 2007; (2) complementar las estimaciones de la población anteriores con el periodo 1950 -1970; (3) corregir inconsistencias menores detectadas en la estimación para la década de 1970 en los índices de masculinidad de los adultos con edades alrededor de los 30 y 40 años de edad.

El documento contiene lo siguiente:

- Estimación de la población para el período 1950-2000.
- Incorporación de información del período 2001-2007.
- Revisión de las hipótesis del curso futuro de la fecundidad, mortalidad y migración.
- Presentación de algunos resultados.

En la elaboración de las proyecciones se utilizó el método de “puntos pivote” para el periodo 2000 - 2100, y se realizó el análisis del comportamiento futuro de los componentes del cambio demográfico: fecundidad, mortalidad y migración, para ese periodo. Como resultado de esta actualización, se obtiene tres escenarios de población futura, de acuerdo a las hipótesis del comportamiento de la fecundidad, ya sea media o recomendada, alta y baja.

En esta publicación se presenta información de la población para el periodo 1950 – 2050 y solo para uno de los escenarios, el cual considera la hipótesis de fecundidad media o recomendada.

Usuarios interesados en información posterior al 2050 pueden obtenerla en la página del Centro Centroamericano de Población o en las oficinas del INEC.

1/ Un resumen de los métodos seguidos en la estimación y proyección fue publicado en:

INEC & CCP. (2002). *Costa Rica: Estimaciones y proyecciones de población 1970-2050 actualizadas al año 2000 y evaluación del censo del 2000 y otras fuentes de información*. San José Costa Rica: Instituto Nacional de Estadística y Censos (INEC).

El documento completo (no publicado) con más detalles metodológicos está disponible en el sitio web:

<http://ccp.ucr.ac.cr/observa/CRnacional/index.htm>.

El documento completo con formato para imprimir en PDF está disponible en el sitio web: www.inec.go.cr.

Los resultados completos de las estimaciones y proyecciones por edades simples y años calendario pueden tabularse en el sitio Web: <http://censos.ccp.ucr.ac.cr>. En este sitio también están disponibles los datos desagregados por distrito del periodo 1970-2030.

Créditos

Universidad de Costa Rica

Producción e investigación:

Luis Rosero Bixby.
Gilbert Brenes Camacho.
Héctor Pérez Brignoli.

Instituto Nacional de Estadística y Censos

Producción:

Olga M. Araya Umaña.
Mauricio Jiménez Fonseca.

Revisión:

María Elena González Quesada.
Floribel Méndez Fonseca.

Diseño y diagramación:

Adriana Fernández Gamboa.

Contenido

	Página
Metodología	9
Estimación de la población para el período 1950 - 2000.	9
Incorporación de información del período 2001 - 2007.	13
Hipótesis de evolución futura de la mortalidad, fecundidad y migración.	13
Mortalidad	13
Migración internacional	13
Fecundidad.....	14
Resultados	15

Índice de cuadros

	Página
Estimaciones de población para el periodo 1950-2000	21
Cuadro 1.1: Costa Rica: Población total por sexo , según años calendario. 1950-2000	23
Cuadro 1.2: Costa Rica: Población total por años calendario, según sexo y grupos quinquenales de edades. 1950-2000	25
Cuadro 1.3: Costa Rica: Población total por años calendario, según sexo y grupos especiales de edades 1950-2000	32
Cuadro 1.4: Costa Rica: Indicadores demográficos estimados por años calendario. 1950-2000.	53
Proyecciones de población del periodo 2000-2050	61
<i>Hipótesis recomendada</i>	
Cuadro 2.1: Costa Rica: Población total por sexo, según años calendario. 2000-2050.	63
Cuadro 2-2: Costa Rica: Población total por años quinquenales, según sexo y grupos quinquenales de edades. 2000-2050	64
Cuadro 2-3: Costa Rica: Población total por años quinquenales, según sexo y grupos especiales de edades 2000-2050.	66
Cuadro 2-4: Costa Rica: Población total por años calendario, según sexo y grupos quinquenales de edades. 2000-2015	69
Cuadro 2-5: Costa Rica: Población total por años calendario, según sexo y grupos especiales de edades. 2000-2015	71
Cuadro 2-6: Costa Rica: Indicadores demográficos proyectados por años calendario. 2000-2015.	77
Tablas abreviadas de mortalidad del periodo 1950 -2015	79
Cuadro 3.1: Costa Rica: Tabla abreviada de mortalidad. 1950.	81
Cuadro 3.2: Costa Rica: Tabla abreviada de mortalidad. 1951.	82
Cuadro 3.3: Costa Rica: Tabla abreviada de mortalidad. 1952.	83
Cuadro 3.4: Costa Rica: Tabla abreviada de mortalidad. 1953.	84
Cuadro 3.5: Costa Rica: Tabla abreviada de mortalidad. 1954.	85
Cuadro 3.6: Costa Rica: Tabla abreviada de mortalidad. 1955.	86
Cuadro 3.7: Costa Rica: Tabla abreviada de mortalidad. 1956.	87
Cuadro 3.8: Costa Rica: Tabla abreviada de mortalidad. 1957.	88

	Página
Cuadro 3.9: Costa Rica: Tabla abreviada de mortalidad. 1958.....	89
Cuadro 3.10: Costa Rica: Tabla abreviada de mortalidad. 1959.....	90
Cuadro 3.11: Costa Rica: Tabla abreviada de mortalidad. 1960.....	91
Cuadro 3.12: Costa Rica: Tabla abreviada de mortalidad. 1961.....	92
Cuadro 3.13: Costa Rica: Tabla abreviada de mortalidad. 1962.....	93
Cuadro 3.14: Costa Rica: Tabla abreviada de mortalidad. 1963.....	94
Cuadro 3.15: Costa Rica: Tabla abreviada de mortalidad. 1964.....	95
Cuadro 3.16: Costa Rica: Tabla abreviada de mortalidad. 1965.....	96
Cuadro 3.17: Costa Rica: Tabla abreviada de mortalidad. 1966.....	97
Cuadro 3.18: Costa Rica: Tabla abreviada de mortalidad. 1967.....	98
Cuadro 3.19: Costa Rica: Tabla abreviada de mortalidad. 1968.....	99
Cuadro 3.20: Costa Rica: Tabla abreviada de mortalidad. 1969.....	100
Cuadro 3.21: Costa Rica: Tabla abreviada de mortalidad. 1970.....	101
Cuadro 3.22: Costa Rica: Tabla abreviada de mortalidad. 1971.....	102
Cuadro 3.23: Costa Rica: Tabla abreviada de mortalidad. 1972.....	103
Cuadro 3.24: Costa Rica: Tabla abreviada de mortalidad. 1973.....	104
Cuadro 3.25: Costa Rica: Tabla abreviada de mortalidad. 1974.....	105
Cuadro 3.26: Costa Rica: Tabla abreviada de mortalidad. 1975.....	106
Cuadro 3.27: Costa Rica: Tabla abreviada de mortalidad. 1976.....	107
Cuadro 3.28: Costa Rica: Tabla abreviada de mortalidad. 1977.....	108
Cuadro 3.29: Costa Rica: Tabla abreviada de mortalidad. 1978.....	109
Cuadro 3.30: Costa Rica: Tabla abreviada de mortalidad. 1979.....	110
Cuadro 3.31: Costa Rica: Tabla abreviada de mortalidad. 1980.....	111
Cuadro 3.32: Costa Rica: Tabla abreviada de mortalidad. 1981.....	112
Cuadro 3.33: Costa Rica: Tabla abreviada de mortalidad. 1982.....	113
Cuadro 3.34: Costa Rica: Tabla abreviada de mortalidad. 1983.....	114
Cuadro 3.35: Costa Rica: Tabla abreviada de mortalidad. 1984.....	115
Cuadro 3.36: Costa Rica: Tabla abreviada de mortalidad. 1985.....	116
Cuadro 3.37: Costa Rica: Tabla abreviada de mortalidad. 1986.....	117
Cuadro 3.38: Costa Rica: Tabla abreviada de mortalidad. 1987.....	118
Cuadro 3.39: Costa Rica: Tabla abreviada de mortalidad. 1988.....	119
Cuadro 3.40: Costa Rica: Tabla abreviada de mortalidad. 1989.....	120
Cuadro 3.41: Costa Rica: Tabla abreviada de mortalidad. 1990.....	121
Cuadro 3.42: Costa Rica: Tabla abreviada de mortalidad. 1991.....	122
Cuadro 3.43: Costa Rica: Tabla abreviada de mortalidad. 1992.....	123
Cuadro 3.44: Costa Rica: Tabla abreviada de mortalidad. 1993.....	124
Cuadro 3.45: Costa Rica: Tabla abreviada de mortalidad. 1994.....	125
Cuadro 3.46: Costa Rica: Tabla abreviada de mortalidad. 1995.....	126

	Página
Cuadro 3.47: Costa Rica: Tabla abreviada de mortalidad. 1996.....	127
Cuadro 3.48: Costa Rica: Tabla abreviada de mortalidad. 1997.....	128
Cuadro 3.49: Costa Rica: Tabla abreviada de mortalidad. 1998.....	129
Cuadro 3.50: Costa Rica: Tabla abreviada de mortalidad. 1999.....	130
Cuadro 3.51: Costa Rica: Tabla abreviada de mortalidad. 2000.....	131
Cuadro 3.52: Costa Rica: Tabla abreviada de mortalidad. 2001.....	132
Cuadro 3.53: Costa Rica: Tabla abreviada de mortalidad. 2002.....	133
Cuadro 3.54: Costa Rica: Tabla abreviada de mortalidad. 2003.....	134
Cuadro 3.55: Costa Rica: Tabla abreviada de mortalidad. 2004.....	135
Cuadro 3.56: Costa Rica: Tabla abreviada de mortalidad. 2005.....	136
Cuadro 3.57: Costa Rica: Tabla abreviada de mortalidad. 2006.....	137
Cuadro 3.58: Costa Rica: Tabla abreviada de mortalidad. 2007.....	138
Cuadro 3.59: Costa Rica: Tabla abreviada de mortalidad. 2008.....	139
Cuadro 3.60: Costa Rica: Tabla abreviada de mortalidad. 2009.....	140
Cuadro 3.61: Costa Rica: Tabla abreviada de mortalidad. 2010.....	141
Cuadro 3.62: Costa Rica: Tabla abreviada de mortalidad. 2011.....	142
Cuadro 3.63: Costa Rica: Tabla abreviada de mortalidad. 2012.....	143
Cuadro 3.64: Costa Rica: Tabla abreviada de mortalidad. 2013.....	144
Cuadro 3.65: Costa Rica: Tabla abreviada de mortalidad. 2014.....	145
Cuadro 3.66: Costa Rica: Tabla abreviada de mortalidad. 2015.....	146

Metodología

Estimación de la población para el período 1950-2000

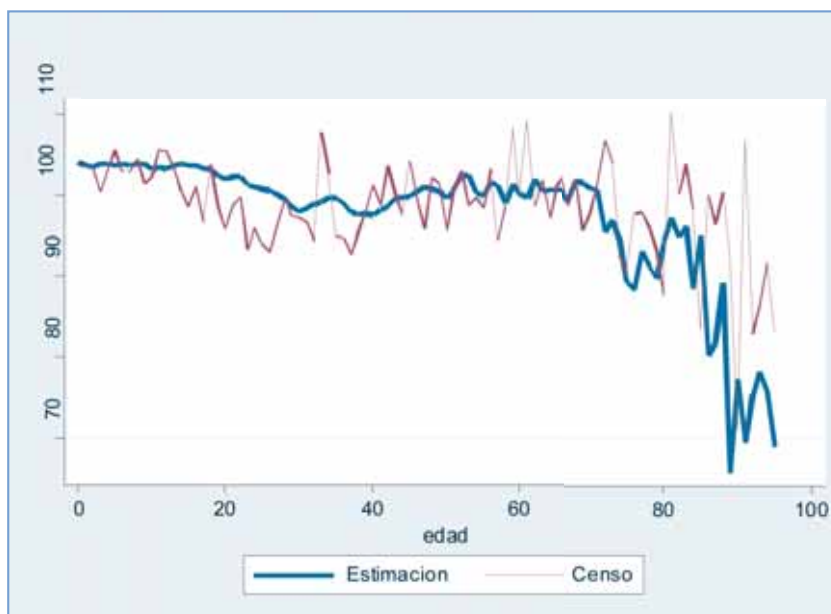
Las estimaciones publicadas en el año 2002, arrojaban para 1970, en ciertas edades adultas, Índices de Masculinidad inconsistentes con el censo de población de 1973 y con estimaciones calculadas por el Centro Latinoamericano de Demografía en décadas anteriores. Por esta razón, se decidió ajustar la población base femenina de 70 años y más en el 2000, de modo que refleje los índices de masculinidad observados en el censo de 1973 y a partir de la corrección efectuada al censo del 2000 en la población de adultos mayores varones, la cual se basó en los padrones electorales de 1998 y 2002.

Además, se refinó la estimación de los saldos netos migratorios por edad y sexo del periodo 1970-2000, incrementando ligeramente el estimado de mujeres que habían emigrado de Costa Rica.

La comparación de los Índices de Masculinidad por edad del censo de 1973 con los calculados a partir de las nuevas estimaciones para 1973 (Gráfica 1), muestra la similitud de ambas curvas, excepto entre los jóvenes de 15 a 35 años. En este grupo, la estimación tiene un número mayor de hombres con respecto al de mujeres, pero ello se debe a la corrección que se aplica, debido a un problema bien conocido en los censos de población: la subenumeración de hombres adultos jóvenes.

GRÁFICA 1

Costa Rica: Índices de Masculinidad según censo y estimación 1973



Las nuevas estimaciones de población resultan en los valores de omisión censal para los cinco censos del periodo 1950-2000 que se muestran en el Cuadro 1. Estos valores de omisión censal son ligeramente mayores que los reportados en estudios previos de evaluación de los censos o de estimaciones de población. El censo de 1950 es el que presenta mayor omisión pues habría omitido a cerca del 10% de la población del país, mientras que el censo de 1973 es el de menor omisión con alrededor del 2%. El censo del 2000 también tiene una omisión baja: 3%. En general, la omisión censal es mayor entre los hombres que entre las mujeres.

CUADRO 1

Costa Rica: Población total por censada, estimada y omisión censal estimada, según año y sexo 1950, 1963, 1973, 1984, 2000

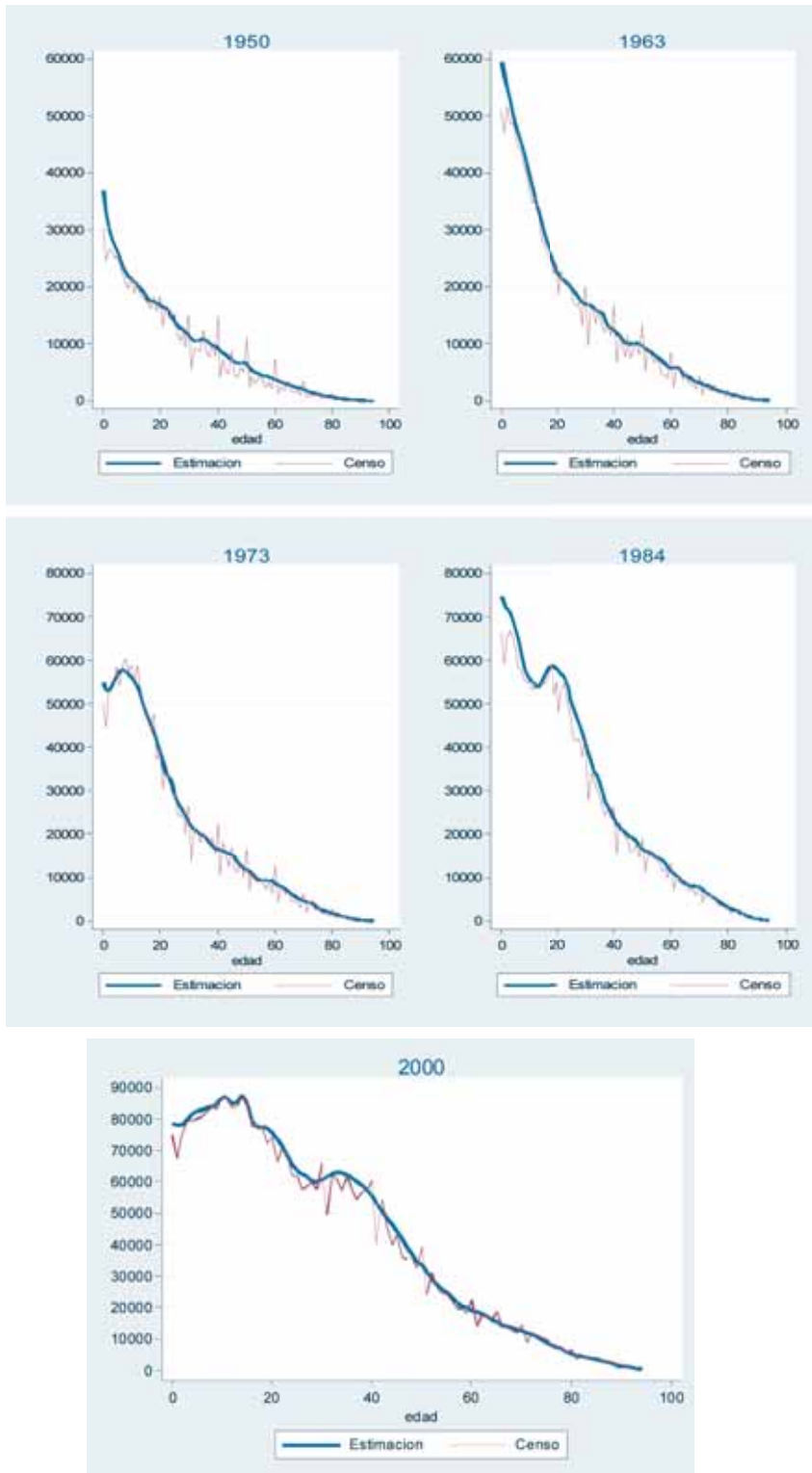
Año y sexo	Población censada	Población estimada	Omisión censal (%)
1950			
Total	800 875	887 850	9,8
Hombres	399 859	446 204	10,4
Mujeres	401 016	441 646	9,2
1963			
Total	1 336 274	1 428 187	6,4
Hombres	668 957	719 587	7,0
Mujeres	667 317	708 600	5,8
1973			
Total	1 871 780	1 916 211	2,3
Hombres	938 535	967 102	3,0
Mujeres	933 245	949 109	1,7
1984			
Total	2 416 809	2 594 604	6,9
Hombres	1 208 216	1 313 129	8,0
Mujeres	1 208 593	1 281 475	5,7
2000			
Total	3 810 179	3 929 248	3,0
Hombres	1 902 614	1 996 507	4,7
Mujeres	1 907 565	1 932 741	1,3

La gráfica 2 compara la población de ambos sexos estimada por edades simples, con la empadronada en los cinco censos. Se observa un buen grado de consistencia entre las dos series, así como la corrección del bien conocido "ruido" de los datos censales, que se origina en errores de declaración de la edad, especialmente por preferencia de ciertos dígitos.

La estimación también produjo una serie completa de indicadores de fecundidad y mortalidad. La gráfica 3 muestra los resultados para los dos más importantes: la esperanza de vida al nacimiento (EVN) por sexo y la tasa global de fecundidad. Las ganancias en esperanza de vida al nacimiento que se aprecian en la gráfica son excepcionales. La estimación para el año más reciente arroja una EVN de 81,7 años para las mujeres y de 76,8 años para los varones, las que comparadas con 1950 indican una ganancia de 23 años para las mujeres y 20 años para los varones.

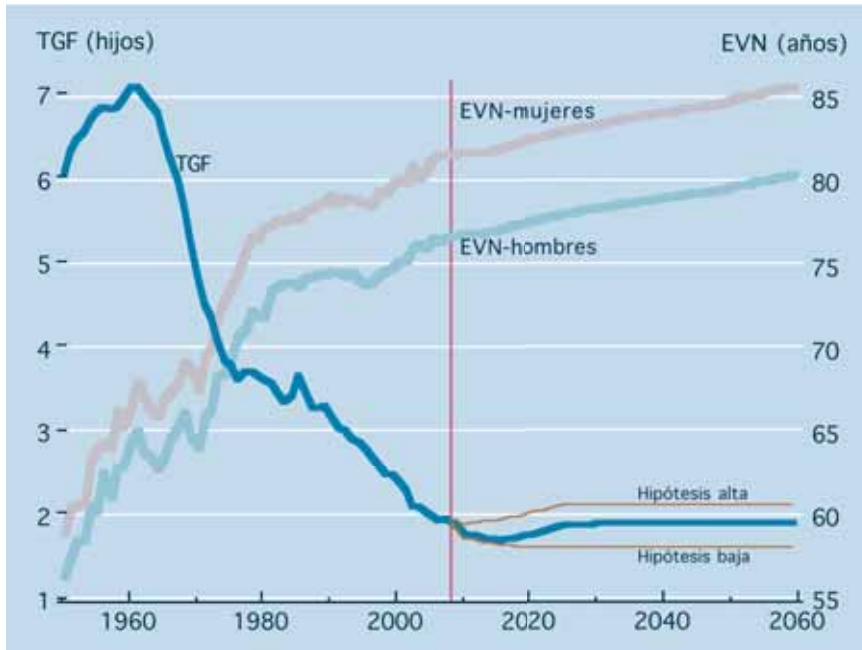
En lo que respecta a la tasa global de fecundidad (TGF) la gráfica muestra la excepcional caída de este indicador desde alrededor de 7 hijos por mujer en 1961 a 1,96 hijos en 2007.

GRÁFICA 2

Costa Rica: Población censada y estimada en años censales
1950, 1963, 1973, 1984, 2000

GRÁFICA 3

Costa Rica: Estimación y proyección de la esperanza de vida al nacimiento (EVN) y de la tasa global de fecundidad (TGF) 1950 - 2060



Incorporación de información del período 2001 - 2007

Las estadísticas vitales del período 2001-2007 muestran un descenso de la fecundidad mucho mayor que el proyectado. Se esperaban 540 mil nacimientos, cuando sólo hubo 510 mil en el periodo. Por su parte, el número de defunciones fue ligeramente menor que el proyectado: 116 mil defunciones esperadas frente a 113 mil ocurridas en el periodo.

También se había proyectado que el saldo neto migratorio (SNM) disminuyera linealmente de veinte mil personas en el año 2000 a quince mil en el 2007. Pero la información de nacimientos de madres extranjeras, defunciones y matrícula escolar de extranjeros, sugiere que el SNM cayó fuertemente para el periodo 2000-2001 y se ha mantenido constante durante los últimos 7 años. Las tres series de datos muestran que el crecimiento en el número de extranjeros ha sido entre el 2% y el 3% anual. Tomando como base la estimación de población nacida en el extranjero de alrededor de 336 500 personas para el año 2000, se supuso que en promedio el stock de extranjeros ha venido aumentando un 2,5% anual, o sea, alrededor de 8 500 personas. Como se supone que el SNM de los costarricenses se ha mantenido constante en alrededor de -1 000, el SNM total para el período 2001-2007 se estimó en 7 500 personas anualmente: 4 080 hombres y 3 420 mujeres.

Hipótesis de evolución futura de la mortalidad, fecundidad y migración.

Mortalidad

Para la mortalidad se mantuvo el mismo supuesto de la proyección vigente, el cual fue sugerido por el Centro Latinoamericano de Demografía (CELADE). Se partió de las esperanzas de vida al nacer por sexo para 1999-2001: 75,31 para hombres y 80,11 para mujeres. Las esperanzas de vida masculinas se van incrementando cada quinquenio en una cantidad de años que depende del nivel alcanzado. Se supuso además que la diferencia entre las esperanzas de vida masculinas y femeninas se irá incrementando desde 4,54 años en el 2000 a 5,7 años en el 2100. La hipótesis de evolución futura de la esperanza de vida al nacimiento se muestra en la gráfica 3 hasta 2060.

Migración internacional

Se manejó la hipótesis de que los SNM totales pasarán de 7 500 en el 2007 a 7 000 en el 2008, 6 000 en el 2009, 5 000 en el 2010, y a partir del 2011 se van a mantener constantes en 4 mil. Esta hipótesis supone que las restricciones inmigratorias del gobierno costarricense en años recientes mantendrán bajos los flujos, pero que éstos no serán nulos debido a que Costa Rica se mantendrá en el futuro previsible como un destino atractivo para la migración. Esta hipótesis contrasta con la de la proyección vigente que supuso migración nula a partir de 2020 y disminución lineal entre el 2000 y el 2020.

Fecundidad

Las hipótesis media y baja de fecundidad de la proyección vigente se modificaron reduciendo la tasa global de fecundidad en una décima (Gráfica 3). Todas parten de la tasa global de fecundidad (TGF) observada en el 2007 de 1,96 hijos por mujer. La hipótesis media, que es la recomendada, proyecta que la fecundidad continúe disminuyendo a un ritmo cada vez más lento hasta una TGF de 1,70 en el 2015 y que luego se recupere hasta alcanzar un valor de equilibrio de 1,90 a partir del 2030 (Cuadro 2). Esta recuperación entre 2015 y 2030 se sustenta en fenómenos similares observados en otras poblaciones, así como en el hecho de que la caída reciente y en los próximos años se debe en parte a efectos temporales de posposición de nacimientos, originados especialmente en un retardo en la edad al tener el primer hijo. La hipótesis baja no incluye esa recuperación y la TGF se estabiliza en 1,6 hijos a partir del 2020. La hipótesis alta de fecundidad no se cambió con respecto a la proyección vigente: se asume una recuperación para alcanzar el nivel de reemplazo (2,1 hijos) en el que la fecundidad se estabilizaría.

CUADRO 2

Tasas Globales de Fecundidad proyectadas por hipótesis 2010 - 2100

Año	Media	Baja	Alta
2010	1,77	1,7	1,87
2015	1,70	1,62	1,92
2020	1,77	1,6	2,1
2025	1,88	1,6	2,1
2030	1,90	1,6	2,1
2035	1,90	1,6	2,1
2100	1,90	1,6	2,1

Las estructuras de la fecundidad por edad supuestas para la proyección se muestran en el cuadro 3. Los valores para años intermedios del cuadro se obtienen por interpolación lineal y a partir de 2070 se supone que esta estructura permanecerá constante. La estructura supuesta para 2030 es similar a la de los EEUU, esto es, un país desarrollado con edades relativamente tempranas de procreación pero que son más tardías que las de Costa Rica actualmente. La estructura de 2070 es la observada en España, un país típicamente europeo con edades tardías de inicio de la procreación. Estas estructuras suponen que la fecundidad en Costa Rica va a ser más tardía con cúspide en el grupo de 25 a 29 en el 2030 y en el grupo de 30 a 34 en el 2070 y años subsiguientes. Actualmente el máximo está en el grupo de edades 20-24.

CUADRO 3

Estructuras de la fecundidad proyectada por grupos de edades 2030, 2070

Edad	2030	2070
15-19	0,110	0,040
20-24	0,260	0,110
25-29	0,280	0,260
30-34	0,230	0,380
35-39	0,100	0,180
40-44	0,019	0,028
45-49	0,001	0,002

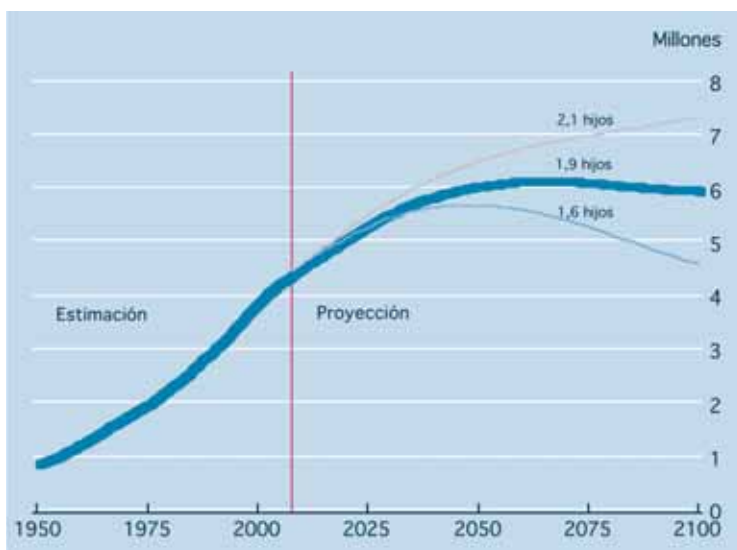
Resultados

La población por edades simples sexo y año calendario estimada para 1950-2007 y proyectada de 2008 a 2100 puede obtenerse como archivo electrónico del centro de información del INEC o bajar de las paginas Web: <http://www.ccp.ucr.ac.cr/observa/CRnacional/index.htm> y <http://www.inec.go.cr/>, en la sección de Publicaciones (Publicaciones Especiales). También estos resultados pueden tabularse de acuerdo con las necesidades del usuario en la página Web: <http://censos.ccp.ucr.ac.cr/>. En el anexo a este documentos se incluye un resumen de los resultados y a continuación se comentan y describen aspectos de interés de la proyección.

La población de Costa Rica a mediados del año 2008 es de 4,45 millones de personas: cien mil (2,2%) menos de la que se tenía en la proyección vigente hasta hoy. Esta población, que es casi cinco veces la de 1950, probablemente aumentará en 39% hasta alcanzar un máximo de 6,18 millones de personas en el 2065, año a partir del cual se iniciaría una ligera disminución para terminar el siglo con 5,99 millones de personas (gráfica 4). Esta proyección resulta de la hipótesis media de fecundidad que se estabiliza en 1,90 hijos por mujer. Si la fecundidad futura se estabilizara en una tasa 2,1 hijos la población a final de siglo sería de 7,33 millones. En contraste, si se estabilizara en una tasa más baja (1,6 hijos), la población continuaría creciendo moderadamente hasta mediados de siglo hasta un máximo de 5,67 millones y luego descendería para terminar el siglo con 4,56 millones de habitantes, cifra casi idéntica a la de la población actual (gráfica 4).

GRÁFICA 4

Costa Rica: Estimación y proyección de población total 1950 - 2100

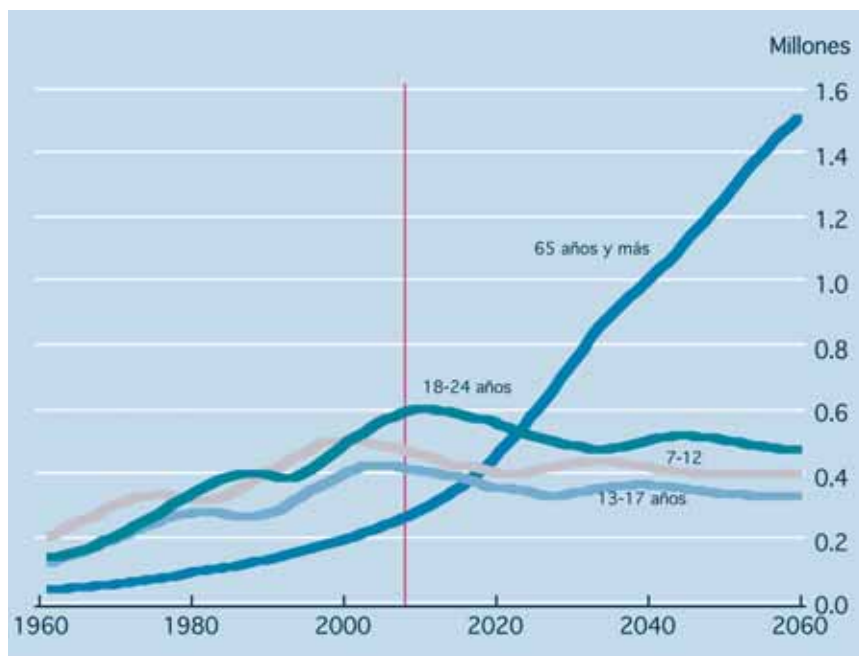


La evolución de la población es, empero, muy diferente dependiendo del grupo de edad que uno mire. La gráfica 5 ilustra este punto mostrando un siglo de evolución observada y proyectada de la población en cuatro grupos seleccionados: la de edad escolar (7 a 12 años), colegial (13 a 17 años), universitaria o de incorporación a la fuerza de trabajo (18 a 24 años) y las personas adultas mayores de 65 años. Sobresale el contraste entre el explosivo crecimiento de los adultos mayor con estancamiento o declinación de los otros grupos.

Los tres grupos más jóvenes presentan fluctuaciones interesantes que uno las puede conectar con las fluctuaciones en la cantidad de nacimientos en el último cuarto del siglo XX. Es interesante notar que la población de 18 a 24 años (edad universitaria y de incorporación al empleo) está en sus últimos años de aumento resultante del “segundo baby boom” ocurrido entre 1975 y 1985. A partir de 2010 iniciará un periodo de disminución de más de dos décadas. Disminuciones similares ya se iniciaron en la población escolar en 1999 y en la colegial en 2004. Estas fluctuaciones tienen consecuencias obvias en la educación y el empleo.

GRÁFICA 5

Costa Rica: Estimación y proyección de población por grupos de edades seleccionados 1960-2060

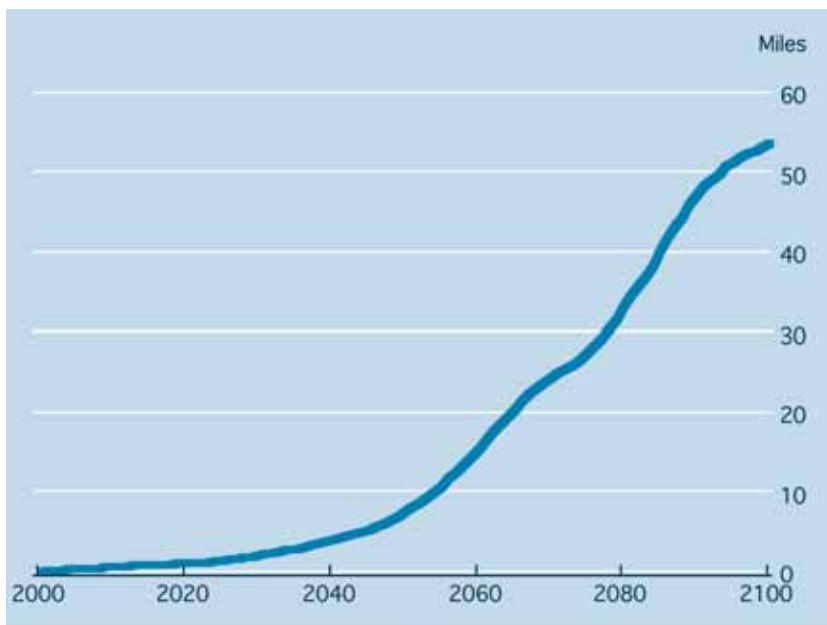


La población de centenarios será la de crecimiento más explosivo durante el Siglo XXI, pasará de poco más de 200 personas con 100 o más años de edad en el 2000 a 55 000 en el 2100 (Gráfica 6).

Es importante notar que todos estos centenarios de la proyección son individuos que ya han nacido, por lo que este resultado no depende de la fecundidad en el futuro.

GRÁFICA 6

Costa Rica: Estimación y proyección de población de centenarios 2000 - 2100



Las diferentes tendencias en el crecimiento de la población por grupos de edad se reflejan en los cambios que se observan en las pirámides de población de Costa Rica (Gráfica 7). En 1960, al inicio de la transición demográfica costarricense, la mayoría de la población del país era de niños y adolescentes, como se puede observar en la base ancha de la primera pirámide.

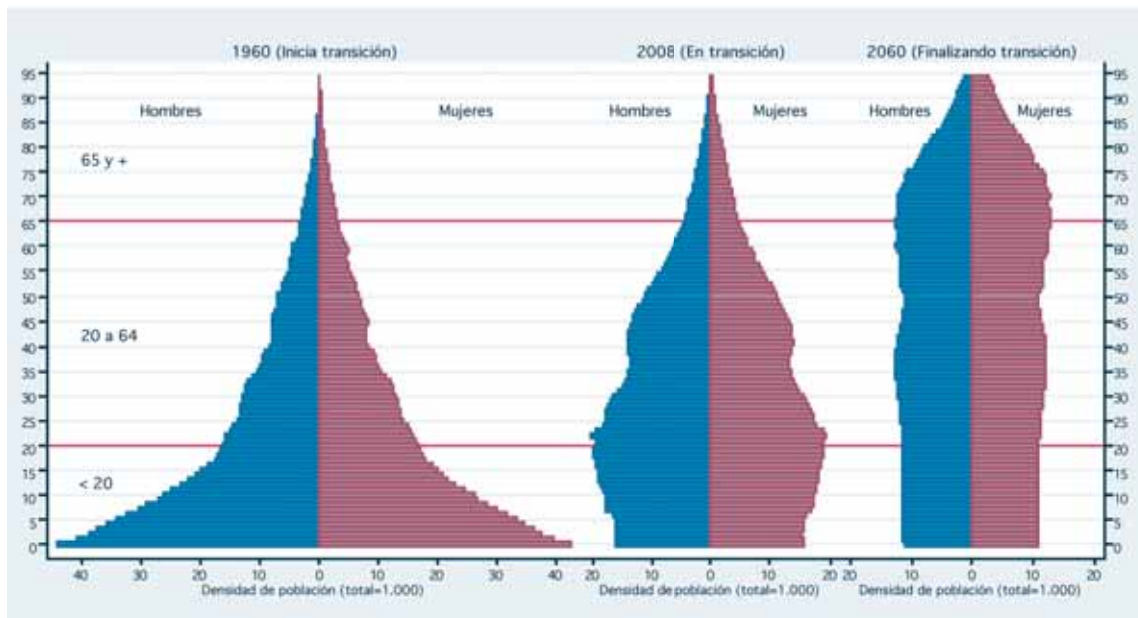
En el 2008, se tiene una pirámide propia de una población en etapas intermedias de la transición demográfica. La base de esta pirámide es considerablemente menos ancha, y los grupos

de edades con mayor representación relativa son los intermedios. Nótese además que los adultos mayores siguen siendo una minoría en el 2008, pero el ancho de las barras es mayor que en 1960.

En el 2060, se proyecta una pirámide poblacional casi rectangular entre los 0 y los 70 años pues la poca variación en las tasas de fecundidad por año y las tasas de mortalidad por edad hacen que los tamaños de las generaciones sean muy similares entre sí. Esta es la clásica pirámide de una población envejecida.

GRÁFICA 7

Costa Rica: Pirámides de población 1960, 2008, 2060



Estas tendencias también se pueden observar por grandes grupos de edades (Cuadro 4). La proporción de personas menores de 20 años ha venido disminuyendo sostenidamente de 56% en 1960 a 36% en 2008, y seguirá disminuyendo hasta apenas ser 22% en el 2060. Por el contrario, el porcentaje de personas en edades laborales (entre 20 a 64 años) ha aumentado en 17 puntos porcentuales entre 1960 y el presente, cambio que se considera favorable para la economía. El porcentaje de personas de 65 años ó más se ha incrementado relativamente poco entre 1960 y 2008 -ha aumentado en menos de 3 puntos porcentuales- en especial cuando se compara con el aumento por venir de 6% actual a 25% en el 2060.

El decrecimiento de la población joven hizo que la relación de dependencia (número de personas en edades dependientes por cada 100 en edad de trabajar: 20-64 años) desde 144% en 1960 hasta 72% en la actualidad. Más adelante esta relación de dependencia cambiará su curso y aumentará a consecuencia del envejecimiento de la población. Alcanzará 89% en el 2060. Esta variación implica que a Costa Rica le quedan pocos años de este “bono demográfico” de una relación de dependencia decreciente.

CUADRO 4

Costa Rica: Porcentaje de población por grupos de edades y relación de dependencia
1960-2060

Año	Grupos de edades			Total	Relación de dependencia
	Menos de 20	20-64	65 y más		
1960	55,5	41,0	3,5	100,0	144,2
1985	47,0	48,5	4,6	100,0	106,2
2008	35,7	58,1	6,2	100,0	72,2
2035	25,2	58,9	15,9	100,0	69,8
2060	22,2	53,0	24,9	100,0	88,8

Cuadros 1.1 a 1.4

Estimaciones
de población
para el periodo
1950 - 2000

CUADRO 1.1

**Costa Rica: Población total por sexo, según años calendario
1950 - 2000**

Año	Población		
	Total	Hombres	Mujeres
1950	887 850	446 204	441 646
1951	917 648	461 241	456 407
1952	949 875	477 517	472 358
1953	983 779	494 659	489 120
1954	1 019 878	512 905	506 973
1955	1 058 330	532 302	526 028
1956	1 098 792	552 770	546 022
1957	1 140 549	573 937	566 612
1958	1 183 693	595 746	587 947
1959	1 229 051	618 716	610 335
1960	1 276 640	642 878	633 762
1961	1 326 532	668 180	658 352
1962	1 377 299	693 859	683 440
1963	1 428 187	719 587	708 600
1964	1 479 353	745 457	733 896
1965	1 530 713	771 396	759 317
1966	1 582 321	797 497	784 824
1967	1 633 651	823 501	810 150
1968	1 684 426	849 205	835 221
1969	1 733 369	873 876	859 493
1970	1 779 655	897 319	882 336
1971	1 824 785	920 387	904 398
1972	1 870 011	943 493	926 518
1973	1 916 211	967 102	949 109
1974	1 962 941	990 906	972 035
1975	2 013 066	1 016 422	996 644
1976	2 067 418	1 044 189	1 023 229
1977	2 124 787	1 073 448	1 051 339
1978	2 186 055	1 104 631	1 081 424
1979	2 249 618	1 136 982	1 112 636

Continúa...

...Continuación cuadro 1.1

Año	Población		
	Total	Hombres	Mujeres
1980	2 315 705	1 170 560	1 145 145
1981	2 384 179	1 205 468	1 178 711
1982	2 453 508	1 240 951	1 212 557
1983	2 523 050	1 276 535	1 246 515
1984	2 594 604	1 313 129	1 281 475
1985	2 671 525	1 352 404	1 319 121
1986	2 751 059	1 392 996	1 358 063
1987	2 828 118	1 432 302	1 395 816
1988	2 904 309	1 471 119	1 433 190
1989	2 981 936	1 510 656	1 471 280
1990	3 057 164	1 548 802	1 508 362
1991	3 127 760	1 584 453	1 543 307
1992	3 203 806	1 623 006	1 580 800
1993	3 293 446	1 668 836	1 624 610
1994	3 389 481	1 718 115	1 671 366
1995	3 484 445	1 767 078	1 717 367
1996	3 577 064	1 814 806	1 762 258
1997	3 667 632	1 861 097	1 806 535
1998	3 757 082	1 906 823	1 850 259
1999	3 844 891	1 952 631	1 892 260
2000	3 929 248	1 996 507	1 932 741

CUADRO 1.2

**Costa Rica: Población total por años calendario, según sexo y grupos quinquenales de edades
1950 - 2000**

Edades	1950	1951	1952	1953	1954	1955	1956	1957
Total	887 850	917 648	949 875	983 779	1 019 878	1 058 330	1 098 792	1 140 549
0-4	156 976	164 566	173 287	182 052	190 768	199 875	210 430	220 143
5-9	118 267	123 391	129 196	135 754	142 984	150 743	158 247	166 864
10-14	101 613	104 094	106 344	108 929	112 609	117 242	122 359	128 173
15-19	88 200	90 005	92 336	95 126	98 137	100 976	103 486	105 747
20-24	80 136	82 272	83 712	84 791	85 872	87 266	89 123	91 500
25-29	64 514	67 107	70 135	73 376	76 396	79 096	81 296	82 801
30-34	53 985	55 003	56 656	58 617	60 969	63 477	66 134	69 224
35-39	51 334	52 156	52 736	52 882	52 700	52 889	53 977	55 685
40-44	41 924	43 775	45 338	46 979	48 701	50 049	50 935	51 544
45-49	34 143	34 570	35 757	37 249	38 835	40 730	42 596	44 136
50-54	27 679	29 313	30 485	31 568	32 450	32 767	33 248	34 424
55-59	21 661	22 207	22 806	23 454	24 459	26 108	27 752	28 932
60-64	17 061	17 627	18 227	18 831	19 332	19 828	20 390	20 987
65-69	12 541	12 974	13 419	13 888	14 422	14 995	15 541	16 118
70-74	8 288	8 668	9 067	9 468	9 918	10 354	10 741	11 119
75-79	4 942	5 125	5 357	5 617	5 916	6 252	6 590	6 934
80-84	2 708	2 831	2 952	3 052	3 161	3 310	3 463	3 628
85-89	1 204	1 256	1 319	1 373	1 449	1 538	1 619	1 690
90-94	496	519	543	561	583	607	628	654
95 y más	178	189	203	212	217	228	237	246
Hombres	446 204	461 241	477 517	494 659	512 905	532 302	552 770	573 937
0-4	79 223	83 188	87 699	92 211	96 718	101 448	106 847	111 872
5-9	59 046	61 697	64 742	68 180	71 922	75 900	79 830	84 286
10-14	50 773	52 053	53 146	54 334	56 115	58 473	61 117	64 152
15-19	43 724	44 613	45 821	47 331	48 948	50 425	51 722	52 828
20-24	40 164	41 134	41 740	42 172	42 619	43 246	44 152	45 384
25-29	32 489	33 763	35 291	36 905	38 374	39 653	40 642	41 273
30-34	27 281	27 800	28 560	29 525	30 723	31 956	33 266	34 821
35-39	26 019	26 392	26 707	26 747	26 598	26 735	27 289	28 077
40-44	21 369	22 325	23 092	23 889	24 762	25 385	25 791	26 120
45-49	17 516	17 723	18 308	19 050	19 806	20 747	21 712	22 466
50-54	13 966	14 790	15 443	16 071	16 564	16 748	16 990	17 570
55-59	11 108	11 328	11 542	11 800	12 297	13 104	13 927	14 578
60-64	8 747	9 033	9 357	9 686	9 926	10 138	10 367	10 574
65-69	6 299	6 561	6 797	7 041	7 324	7 618	7 900	8 226
70-74	4 059	4 246	4 454	4 670	4 908	5 154	5 382	5 570
75-79	2 375	2 449	2 556	2 685	2 831	2 980	3 143	3 330
80-84	1 278	1 343	1 403	1 449	1 491	1 542	1 593	1 665
85-89	510	537	576	613	662	713	748	771
90-94	186	194	207	220	236	251	263	281
95 y más	72	72	76	80	81	86	89	93
Mujeres	441 646	456 407	472 358	489 120	506 973	526 028	546 022	566 612
0-4	77 753	81 378	85 588	89 841	94 050	98 427	103 583	108 271
5-9	59 221	61 694	64 454	67 574	71 062	74 843	78 417	82 578
10-14	50 840	52 041	53 198	54 595	56 494	58 769	61 242	64 021
15-19	44 476	45 392	46 515	47 795	49 189	50 551	51 764	52 919
20-24	39 972	41 138	41 972	42 619	43 253	44 020	44 971	46 116
25-29	32 025	33 344	34 844	36 471	38 022	39 443	40 654	41 528
30-34	26 704	27 203	28 096	29 092	30 246	31 521	32 868	34 403
35-39	25 315	25 764	26 029	26 135	26 102	26 154	26 688	27 608
40-44	20 555	21 450	22 246	23 090	23 939	24 664	25 144	25 424
45-49	16 627	16 847	17 449	18 199	19 029	19 983	20 884	21 670
50-54	13 713	14 523	15 042	15 497	15 886	16 019	16 258	16 854
55-59	10 553	10 879	11 264	11 654	12 162	13 004	13 825	14 354
60-64	8 314	8 594	8 870	9 145	9 406	9 690	10 023	10 413
65-69	6 242	6 413	6 622	6 847	7 098	7 377	7 641	7 892
70-74	4 229	4 422	4 613	4 798	5 010	5 200	5 359	5 549
75-79	2 567	2 676	2 801	2 932	3 085	3 272	3 447	3 604
80-84	1 430	1 488	1 549	1 603	1 670	1 768	1 870	1 963
85-89	694	719	743	760	787	825	871	919
90-94	310	325	336	341	347	356	365	373
95 y más	106	117	127	132	136	142	148	153

Continúa...

...Continuación cuadro 1.2

Edades	1958	1959	1960	1961	1962	1963	1964	1965
Total	1 183 693	1 229 051	1 276 640	1 326 532	1 377 299	1 428 187	1 479 353	1 530 713
0-4	229 326	238 732	248 075	257 878	267 072	275 128	281 834	286 528
5-9	175 826	184 805	194 195	204 611	214 479	223 930	233 186	242 581
10-14	134 734	142 005	149 788	157 260	165 861	174 846	183 840	193 203
15-19	108 318	111 980	116 597	121 721	127 530	134 088	141 333	149 113
20-24	94 326	97 361	100 219	102 742	105 016	107 589	111 238	115 827
25-29	83 907	85 017	86 441	88 311	90 698	93 515	96 529	99 369
30-34	72 499	75 514	78 227	80 443	81 945	83 052	84 143	85 539
35-39	57 690	60 057	62 558	65 206	68 277	71 531	74 525	77 195
40-44	51 715	51 572	51 800	52 925	54 636	56 622	58 959	61 421
45-49	45 744	47 459	48 816	49 723	50 358	50 541	50 394	50 592
50-54	35 911	37 496	39 362	41 216	42 743	44 327	46 009	47 322
55-59	30 013	30 875	31 159	31 630	32 829	34 306	35 845	37 660
60-64	21 617	22 580	24 164	25 774	26 893	27 911	28 748	29 006
65-69	16 703	17 134	17 578	18 119	18 683	19 258	20 166	21 652
70-74	11 538	11 972	12 472	13 007	13 537	14 046	14 414	14 799
75-79	7 314	7 669	7 974	8 281	8 589	8 902	9 235	9 611
80-84	3 808	4 020	4 268	4 561	4 840	5 104	5 333	5 506
85-89	1 756	1 804	1 889	1 986	2 095	2 216	2 335	2 457
90-94	688	727	768	823	866	885	872	905
95 y más	260	272	290	315	352	390	415	427
Hombres	595 746	618 716	642 878	668 180	693 859	719 587	745 457	771 396
0-4	116 672	121 569	126 384	131 404	136 031	140 079	143 434	145 827
5-9	88 902	93 557	98 480	103 830	108 972	113 899	118 739	123 539
10-14	67 587	71 372	75 367	79 282	83 733	88 367	93 005	97 919
15-19	54 007	55 778	58 121	60 750	63 774	67 207	70 982	74 974
20-24	46 913	48 539	50 023	51 320	52 415	53 585	55 328	57 644
25-29	41 712	42 165	42 810	43 725	44 952	46 457	48 060	49 524
30-34	36 444	37 896	39 182	40 184	40 822	41 283	41 722	42 331
35-39	29 057	30 263	31 490	32 800	34 349	35 955	37 394	38 649
40-44	26 163	26 028	26 182	26 751	27 542	28 507	29 688	30 888
45-49	23 234	24 095	24 715	25 122	25 463	25 518	25 382	25 516
50-54	18 308	19 066	19 991	20 947	21 690	22 443	23 285	23 880
55-59	15 192	15 675	15 853	16 099	16 697	17 430	18 156	19 044
60-64	10 795	11 248	12 014	12 809	13 420	14 026	14 521	14 694
65-69	8 531	8 710	8 889	9 101	9 282	9 472	9 902	10 626
70-74	5 762	5 987	6 254	6 530	6 815	7 080	7 220	7 342
75-79	3 523	3 694	3 874	4 054	4 211	4 370	4 544	4 713
80-84	1 754	1 853	1 967	2 103	2 240	2 384	2 496	2 598
85-89	791	797	825	873	923	975	1 040	1 105
90-94	300	320	338	359	371	378	376	393
95 y más	99	104	119	137	157	172	183	190
Mujeres	587 947	610 335	633 762	658 352	683 440	708 600	733 896	759 317
0-4	112 654	117 163	121 691	126 474	131 041	135 049	138 400	140 701
5-9	86 924	91 248	95 715	100 781	105 507	110 031	114 447	119 042
10-14	67 147	70 633	74 421	77 978	82 128	86 479	90 835	95 284
15-19	54 311	56 202	58 476	60 971	63 756	66 881	70 351	74 139
20-24	47 413	48 822	50 196	51 422	52 601	54 004	55 910	58 183
25-29	42 195	42 852	43 631	44 586	45 746	47 058	48 469	49 845
30-34	36 055	37 618	39 045	40 259	41 123	41 769	42 421	43 208
35-39	28 633	29 794	31 068	32 406	33 928	35 576	37 131	38 546
40-44	25 552	25 544	25 618	26 174	27 094	28 115	29 271	30 533
45-49	22 510	23 364	24 101	24 601	24 895	25 023	25 012	25 076
50-54	17 603	18 430	19 371	20 269	21 053	21 884	22 724	23 442
55-59	14 821	15 200	15 306	15 531	16 132	16 876	17 689	18 616
60-64	10 822	11 332	12 150	12 965	13 473	13 885	14 227	14 312
65-69	8 172	8 424	8 689	9 018	9 401	9 786	10 264	11 026
70-74	5 776	5 985	6 218	6 477	6 722	6 966	7 194	7 457
75-79	3 791	3 975	4 100	4 227	4 378	4 532	4 691	4 898
80-84	2 054	2 167	2 301	2 458	2 600	2 720	2 837	2 908
85-89	965	1 007	1 064	1 113	1 172	1 241	1 295	1 352
90-94	388	407	430	464	495	507	496	512
95 y más	161	168	171	178	195	218	232	237

Continúa...

...Continuación cuadro 1.2

Edades	1966	1967	1968	1969	1970	1971	1972
Total	1 582 321	1 633 651	1 684 426	1 733 369	1 779 655	1 824 785	1 870 011
0-4	289 833	291 758	292 375	290 536	286 175	280 566	275 091
5-9	252 019	260 900	268 962	275 874	280 772	284 359	286 598
10-14	203 614	213 456	222 952	232 218	241 616	251 006	259 865
15-19	156 535	165 099	174 063	183 046	192 410	202 775	212 581
20-24	120 921	126 704	133 234	140 448	148 171	155 539	164 035
25-29	101 867	104 114	106 682	110 325	114 892	119 929	125 696
30-34	87 405	89 791	92 611	95 638	98 458	100 913	103 105
35-39	79 373	80 859	81 955	83 072	84 472	86 330	88 725
40-44	64 019	67 064	70 298	73 272	75 939	78 111	79 624
45-49	51 676	53 364	55 341	57 674	60 104	62 658	65 671
50-54	48 201	48 826	48 999	48 851	49 033	50 092	51 745
55-59	39 450	40 913	42 426	44 040	45 315	46 157	46 795
60-64	29 443	30 632	32 078	33 550	35 234	36 924	38 281
65-69	23 082	24 060	25 009	25 822	26 102	26 508	27 631
70-74	15 286	15 785	16 265	17 046	18 367	19 628	20 461
75-79	9 985	10 395	10 838	11 170	11 468	11 847	12 262
80-84	5 667	5 829	6 051	6 317	6 541	6 796	7 078
85-89	2 571	2 679	2 797	2 937	3 033	3 071	3 151
90-94	941	976	1 027	1 067	1 076	1 102	1 142
95 y más	433	447	463	466	477	474	474
Hombres	797 497	823 501	849 205	873 876	897 319	920 387	943 493
0-4	147 589	148 620	149 005	148 068	145 816	142 946	140 132
5-9	128 324	132 801	136 852	140 355	142 879	144 768	145 964
10-14	103 258	108 383	113 330	118 167	122 985	127 776	132 266
15-19	78 852	83 282	87 911	92 538	97 441	102 772	107 891
20-24	60 250	63 253	66 675	70 433	74 404	78 283	82 684
25-29	50 801	51 878	53 039	54 776	57 076	59 662	62 677
30-34	43 230	44 448	45 950	47 550	49 010	50 277	51 335
35-39	39 628	40 262	40 704	41 147	41 766	42 678	43 919
40-44	32 161	33 691	35 290	36 714	37 970	38 965	39 643
45-49	26 060	26 842	27 813	28 992	30 183	31 438	32 939
50-54	24 269	24 608	24 658	24 515	24 660	25 224	26 024
55-59	19 949	20 643	21 356	22 160	22 752	23 163	23 511
60-64	14 912	15 492	16 202	16 876	17 697	18 578	19 233
65-69	11 343	11 889	12 453	12 915	13 097	13 334	13 884
70-74	7 532	7 704	7 866	8 249	8 890	9 512	10 020
75-79	4 887	5 114	5 342	5 474	5 588	5 742	5 867
80-84	2 688	2 756	2 858	2 997	3 107	3 252	3 438
85-89	1 161	1 208	1 254	1 292	1 344	1 361	1 397
90-94	412	430	446	459	453	462	471
95 y más	191	197	201	199	201	194	198
Mujeres	784 824	810 150	835 221	859 493	882 336	904 398	926 518
0-4	142 244	143 138	143 370	142 468	140 359	137 620	134 959
5-9	123 695	128 099	132 110	135 519	137 893	139 591	140 634
10-14	100 356	105 073	109 622	114 051	118 631	123 230	127 599
15-19	77 683	81 817	86 152	90 508	94 969	100 003	104 690
20-24	60 671	63 451	66 559	70 015	73 767	77 256	81 351
25-29	51 066	52 236	53 643	55 549	57 816	60 267	63 019
30-34	44 175	45 343	46 661	48 088	49 448	50 636	51 770
35-39	39 745	40 597	41 251	41 925	42 706	43 652	44 806
40-44	31 858	33 373	35 008	36 558	37 969	39 146	39 981
45-49	25 616	26 522	27 528	28 682	29 921	31 220	32 732
50-54	23 932	24 218	24 341	24 336	24 373	24 868	25 721
55-59	19 501	20 270	21 070	21 880	22 563	22 994	23 284
60-64	14 531	15 140	15 876	16 674	17 537	18 346	19 048
65-69	11 739	12 171	12 556	12 907	13 005	13 174	13 747
70-74	7 754	8 081	8 399	8 797	9 477	10 116	10 441
75-79	5 098	5 281	5 496	5 696	5 880	6 105	6 395
80-84	2 979	3 073	3 193	3 320	3 434	3 544	3 640
85-89	1 410	1 471	1 543	1 645	1 689	1 710	1 754
90-94	529	546	581	608	623	640	671
95 y más	242	250	262	267	276	280	276

Continúa...

...Continuación cuadro 1.2

Edades	1973	1974	1975	1976	1977	1978	1979
Total	1 916 211	1 962 941	2 013 066	2 067 418	2 124 787	2 186 055	2 249 618
0-4	271 453	269 786	270 995	275 140	282 272	292 079	304 052
5-9	287 173	285 687	282 462	278 101	273 806	271 481	270 746
10-14	267 941	274 807	280 033	284 218	287 076	288 304	287 475
15-19	222 058	231 325	241 171	251 369	260 954	269 602	277 033
20-24	172 918	181 850	191 581	202 925	213 732	224 242	234 528
25-29	132 185	139 369	147 300	155 203	164 328	173 952	183 668
30-34	105 680	109 288	114 061	119 498	125 675	132 578	140 210
35-39	91 532	94 559	97 451	100 162	102 636	105 518	109 434
40-44	80 730	81 779	83 250	85 272	87 857	90 890	94 127
45-49	68 852	71 835	74 555	76 791	78 378	79 582	80 765
50-54	53 732	55 967	58 409	61 071	64 134	67 364	70 388
55-59	46 953	46 828	47 058	48 093	49 760	51 783	54 021
60-64	39 761	41 334	42 625	43 545	44 201	44 359	44 301
65-69	29 004	30 457	32 062	33 740	35 039	36 501	37 974
70-74	21 300	21 973	22 487	23 045	24 135	25 415	26 848
75-79	12 645	13 423	14 441	15 525	16 327	17 187	17 749
80-84	7 423	7 593	7 879	8 151	8 611	9 008	9 764
85-89	3 221	3 383	3 535	3 799	3 972	4 276	4 440
90-94	1 190	1 234	1 272	1 299	1 401	1 441	1 560
95 y más	460	464	439	471	493	493	535
Hombres	967 102	990 906	1 016 422	1 044 189	1 073 448	1 104 631	1 136 982
0-4	138 297	137 435	138 063	140 260	143 968	149 038	155 215
5-9	146 322	145 570	143 944	141 721	139 517	138 359	138 001
10-14	136 308	139 814	142 506	144 725	146 261	146 968	146 566
15-19	112 865	117 732	122 804	128 022	132 901	137 238	141 030
20-24	87 260	91 859	96 966	102 820	108 446	113 954	119 380
25-29	66 088	69 837	73 923	78 076	82 808	87 768	92 763
30-34	52 533	54 266	56 665	59 443	62 658	66 270	70 250
35-39	45 418	47 017	48 525	49 917	51 121	52 479	54 353
40-44	40 122	40 570	41 198	42 167	43 495	45 094	46 783
45-49	34 522	35 988	37 315	38 326	39 017	39 514	40 014
50-54	27 010	28 121	29 302	30 612	32 117	33 723	35 193
55-59	23 556	23 451	23 618	24 147	24 940	25 919	27 025
60-64	19 939	20 715	21 312	21 704	22 042	22 077	22 032
65-69	14 559	15 247	15 989	16 875	17 439	18 123	18 830
70-74	10 535	10 940	11 222	11 508	12 023	12 605	13 230
75-79	5 999	6 386	6 920	7 452	7 910	8 410	8 723
80-84	3 605	3 680	3 769	3 862	4 056	4 179	4 560
85-89	1 466	1 561	1 642	1 790	1 905	2 056	2 093
90-94	510	523	552	554	604	635	712
95 y más	188	194	187	208	220	222	229
Mujeres	949 109	972 035	996 644	1 023 229	1 051 339	1 081 424	1 112 636
0-4	133 156	132 351	132 932	134 880	138 304	143 041	148 837
5-9	140 851	140 117	138 518	136 380	134 289	133 122	132 745
10-14	131 633	134 993	137 527	139 493	140 815	141 336	140 909
15-19	109 193	113 593	118 367	123 347	128 053	132 364	136 003
20-24	85 658	89 991	94 615	100 105	105 286	110 288	115 148
25-29	66 097	69 532	73 377	77 127	81 520	86 184	90 905
30-34	53 147	55 022	57 396	60 055	63 017	66 308	69 960
35-39	46 114	47 542	48 926	50 245	51 515	53 039	55 081
40-44	40 608	41 209	42 052	43 105	44 362	45 796	47 344
45-49	34 330	35 847	37 240	38 465	39 361	40 068	40 751
50-54	26 722	27 846	29 107	30 459	32 017	33 641	35 195
55-59	23 397	23 377	23 440	23 946	24 820	25 864	26 996
60-64	19 822	20 619	21 313	21 841	22 159	22 282	22 269
65-69	14 445	15 210	16 073	16 865	17 600	18 378	19 144
70-74	10 765	11 033	11 265	11 537	12 112	12 810	13 618
75-79	6 646	7 037	7 521	8 073	8 417	8 777	9 026
80-84	3 818	3 913	4 110	4 289	4 555	4 829	5 204
85-89	1 755	1 822	1 893	2 009	2 067	2 220	2 347
90-94	680	711	720	745	797	806	848
95 y más	272	270	252	263	273	271	306

Continúa...

...Continuación cuadro 1.2

Edades	1980	1981	1982	1983	1984	1985	1986
Total	2 315 705	2 384 179	2 453 508	2 523 050	2 594 604	2 671 525	2 751 059
0-4	317 514	331 362	343 121	351 553	359 673	371 074	383 259
5-9	272 477	276 974	284 433	294 373	306 499	320 062	333 938
10-14	284 661	280 393	276 234	274 026	273 392	275 197	279 692
15-19	282 599	286 952	289 922	291 266	290 561	287 846	283 616
20-24	244 913	255 283	265 070	273 919	281 533	287 163	291 569
25-29	193 858	205 259	216 173	226 850	237 288	247 779	258 145
30-34	148 441	156 417	165 580	175 226	184 977	195 193	206 582
35-39	114 404	119 856	126 068	133 011	140 712	148 951	156 883
40-44	97 138	99 871	102 389	105 323	109 273	114 251	119 661
45-49	82 348	84 402	86 982	89 984	93 256	96 293	99 025
50-54	73 108	75 348	76 904	78 137	79 350	80 912	82 975
55-59	56 499	59 209	62 201	65 366	68 306	70 964	73 124
60-64	44 615	45 625	47 377	49 329	51 525	53 875	56 451
65-69	39 190	40 117	40 752	41 033	41 020	41 391	42 305
70-74	28 209	29 597	30 850	32 182	33 614	34 738	35 681
75-79	18 375	18 968	19 809	20 923	22 104	23 263	24 445
80-84	10 487	11 308	12 006	12 596	12 916	13 518	14 014
85-89	4 686	4 885	5 166	5 381	5 902	6 249	6 803
90-94	1 644	1 802	1 852	2 014	2 069	2 154	2 154
95 y más	539	551	619	558	634	652	737
Hombres	1 170 560	1 205 468	1 240 951	1 276 535	1 313 129	1 352 404	1 392 996
0-4	162 152	169 260	175 289	179 619	183 781	189 637	195 891
5-9	138 895	141 273	145 178	150 331	156 581	163 567	170 684
10-14	145 166	142 986	140 874	139 794	139 495	140 423	142 791
15-19	143 891	146 210	147 809	148 596	148 261	146 924	144 782
20-24	124 722	130 024	135 027	139 479	143 402	146 297	148 636
25-29	98 099	103 957	109 658	115 282	120 798	126 199	131 500
30-34	74 493	78 691	83 454	88 422	93 445	98 819	104 650
35-39	56 838	59 625	62 861	66 518	70 544	74 796	78 958
40-44	48 342	49 743	50 981	52 378	54 293	56 800	59 562
45-49	40 694	41 707	43 035	44 615	46 337	47 928	49 322
50-54	36 507	37 513	38 209	38 751	39 281	39 957	40 945
55-59	28 213	29 553	31 041	32 618	34 069	35 351	36 340
60-64	22 226	22 730	23 575	24 527	25 607	26 744	28 013
65-69	19 404	19 760	20 098	20 203	20 167	20 383	20 862
70-74	13 799	14 559	15 092	15 721	16 402	16 925	17 282
75-79	9 029	9 287	9 650	10 143	10 652	11 127	11 758
80-84	4 913	5 287	5 659	5 997	6 164	6 456	6 683
85-89	2 172	2 221	2 331	2 391	2 656	2 855	3 084
90-94	769	845	867	913	921	913	924
95 y más	236	237	263	237	273	303	329
Mujeres	1 145 145	1 178 711	1 212 557	1 246 515	1 281 475	1 319 121	1 358 063
0-4	155 362	162 102	167 832	171 934	175 892	181 437	187 368
5-9	133 582	135 701	139 255	144 042	149 918	156 495	163 254
10-14	139 495	137 407	135 360	134 232	133 897	134 774	136 901
15-19	138 708	140 742	142 113	142 670	142 300	140 922	138 834
20-24	120 191	125 259	130 043	134 440	138 131	140 866	142 933
25-29	95 759	101 302	106 515	111 568	116 490	121 580	126 645
30-34	73 948	77 726	82 126	86 804	91 532	96 374	101 932
35-39	57 566	60 231	63 207	66 493	70 168	74 155	77 925
40-44	48 796	50 128	51 408	52 945	54 980	57 451	60 099
45-49	41 654	42 695	43 947	45 369	46 919	48 365	49 703
50-54	36 601	37 835	38 695	39 386	40 069	40 955	42 030
55-59	28 286	29 656	31 160	32 748	34 237	35 613	36 784
60-64	22 389	22 895	23 802	24 802	25 918	27 131	28 438
65-69	19 786	20 357	20 654	20 830	20 853	21 008	21 443
70-74	14 410	15 038	15 758	16 461	17 212	17 813	18 399
75-79	9 346	9 681	10 159	10 780	11 452	12 136	12 687
80-84	5 574	6 021	6 347	6 599	6 752	7 062	7 331
85-89	2 514	2 664	2 835	2 990	3 246	3 394	3 719
90-94	875	957	985	1 101	1 148	1 241	1 230
95 y más	303	314	356	321	361	349	408

Continúa...

...Continuación cuadro 1.2

Edades	1994	1995	1996	1997	1998	1999	2000
Total	3 389 481	3 484 445	3 577 064	3 667 632	3 757 082	3 844 891	3 929 248
0-4	406 174	404 991	404 671	403 428	400 888	398 770	396 689
5-9	415 129	419 909	419 738	420 756	422 048	420 697	418 715
10-14	368 834	382 451	396 843	408 154	418 579	428 566	432 561
15-19	317 930	334 263	350 439	364 249	374 745	384 645	397 124
20-24	287 607	293 386	301 642	312 611	325 744	340 320	355 287
25-29	302 226	302 375	301 111	300 023	301 128	303 829	308 642
30-34	287 848	295 415	301 836	306 927	310 533	312 098	311 644
35-39	240 021	251 780	263 358	274 424	284 680	293 769	300 881
40-44	185 393	196 432	208 677	220 499	232 094	243 480	254 851
45-49	139 447	148 159	156 590	166 135	176 310	186 634	197 337
50-54	106 715	112 007	117 663	124 288	131 404	139 280	147 758
55-59	89 064	92 209	95 160	97 855	101 118	105 283	110 403
60-64	73 681	75 314	77 384	79 811	82 822	86 177	89 168
65-69	60 724	63 144	65 209	66 880	68 149	69 196	70 813
70-74	42 417	44 578	46 941	49 414	52 076	54 522	56 756
75-79	30 264	30 577	31 068	32 227	33 614	35 287	37 167
80-84	20 791	21 554	22 312	22 654	22 794	22 843	23 099
85-89	10 278	10 660	11 003	11 604	12 298	12 961	13 481
90-94	3 650	4 090	4 351	4 266	4 576	4 920	5 077
95 y más	1 288	1 151	1 068	1 427	1 482	1 614	1 795
Hombres	1 718 115	1 767 078	1 814 806	1 861 097	1 906 823	1 952 631	1 996 507
0-4	207 902	207 359	207 244	206 612	205 270	204 242	203 215
5-9	212 134	214 766	214 849	215 513	216 319	215 884	214 979
10-14	188 564	195 611	203 046	208 877	214 270	219 503	221 785
15-19	162 662	171 171	179 526	186 569	191 973	197 225	203 741
20-24	146 772	149 902	154 396	160 215	167 064	174 752	182 636
25-29	154 071	154 242	153 674	153 169	153 818	155 416	158 098
30-34	146 396	150 299	153 679	156 356	158 318	159 214	159 126
35-39	122 099	128 121	134 007	139 588	144 683	149 366	153 067
40-44	93 530	99 330	105 608	111 759	117 841	123 795	129 614
45-49	69 860	74 314	78 718	83 621	88 735	94 063	99 666
50-54	52 978	55 633	58 522	61 909	65 606	69 623	73 967
55-59	44 032	45 634	47 138	48 469	50 014	52 059	54 590
60-64	36 116	36 797	37 779	38 979	40 556	42 294	43 841
65-69	29 796	30 970	31 835	32 560	33 115	33 518	34 160
70-74	20 530	21 523	22 689	23 831	25 048	26 166	27 230
75-79	14 272	14 434	14 652	15 172	15 801	16 624	17 444
80-84	9 561	9 895	10 151	10 339	10 339	10 404	10 534
85-89	4 661	4 751	4 961	5 130	5 464	5 704	5 944
90-94	1 612	1 809	1 903	1 803	1 973	2 102	2 099
95 y más	567	517	429	626	616	677	771
Mujeres	1 671 366	1 717 367	1 762 258	1 806 535	1 850 259	1 892 260	1 932 741
0-4	198 272	197 632	197 427	196 816	195 618	194 528	193 474
5-9	202 995	205 143	204 889	205 243	205 729	204 813	203 736
10-14	180 270	186 840	193 797	199 277	204 309	209 063	210 776
15-19	155 268	163 092	170 913	177 680	182 772	187 420	193 383
20-24	140 835	143 484	147 246	152 396	158 680	165 568	172 651
25-29	148 155	148 133	147 437	146 854	147 310	148 413	150 544
30-34	141 452	145 116	148 157	150 571	152 215	152 884	152 518
35-39	117 922	123 659	129 351	134 836	139 997	144 403	147 814
40-44	91 863	97 102	103 069	108 740	114 253	119 685	125 237
45-49	69 587	73 845	77 872	82 514	87 575	92 571	97 671
50-54	53 737	56 374	59 141	62 379	65 798	69 657	73 791
55-59	45 032	46 575	48 022	49 386	51 104	53 224	55 813
60-64	37 565	38 517	39 605	40 832	42 266	43 883	45 327
65-69	30 928	32 174	33 374	34 320	35 034	35 678	36 653
70-74	21 887	23 055	24 252	25 583	27 028	28 356	29 526
75-79	15 992	16 143	16 416	17 055	17 813	18 663	19 723
80-84	11 230	11 659	12 161	12 315	12 455	12 439	12 565
85-89	5 617	5 909	6 042	6 474	6 834	7 257	7 537
90-94	2 038	2 281	2 448	2 463	2 603	2 818	2 978
95 y más	721	634	639	801	866	937	1 024

...Continuación cuadro 1.2

Edades	1994	1995	1996	1997	1998	1999	2000
Total	3 389 481	3 484 445	3 577 064	3 667 632	3 757 082	3 844 891	3 929 248
0-4	406 174	404 991	404 671	403 428	400 888	398 770	396 689
5-9	415 129	419 909	419 738	420 756	422 048	420 697	418 715
10-14	368 834	382 451	396 843	408 154	418 579	428 566	432 561
15-19	317 930	334 263	350 439	364 249	374 745	384 645	397 124
20-24	287 607	293 386	301 642	312 611	325 744	340 320	355 287
25-29	302 226	302 375	301 111	300 023	301 128	303 829	308 642
30-34	287 848	295 415	301 836	306 927	310 533	312 098	311 644
35-39	240 021	251 780	263 358	274 424	284 680	293 769	300 881
40-44	185 393	196 432	208 677	220 499	232 094	243 480	254 851
45-49	139 447	148 159	156 590	166 135	176 310	186 634	197 337
50-54	106 715	112 007	117 663	124 288	131 404	139 280	147 758
55-59	89 064	92 209	95 160	97 855	101 118	105 283	110 403
60-64	73 681	75 314	77 384	79 811	82 822	86 177	89 168
65-69	60 724	63 144	65 209	66 880	68 149	69 196	70 813
70-74	42 417	44 578	46 941	49 414	52 076	54 522	56 756
75-79	30 264	30 577	31 068	32 227	33 614	35 287	37 167
80-84	20 791	21 554	22 312	22 654	22 794	22 843	23 099
85-89	10 278	10 660	11 003	11 604	12 298	12 961	13 481
90-94	3 650	4 090	4 351	4 266	4 576	4 920	5 077
95 y más	1 288	1 151	1 068	1 427	1 482	1 614	1 795
Hombres	1 718 115	1 767 078	1 814 806	1 861 097	1 906 823	1 952 631	1 996 507
0-4	207 902	207 359	207 244	206 612	205 270	204 242	203 215
5-9	212 134	214 766	214 849	215 513	216 319	215 884	214 979
10-14	188 564	195 611	203 046	208 877	214 270	219 503	221 785
15-19	162 662	171 171	179 526	186 569	191 973	197 225	203 741
20-24	146 772	149 902	154 396	160 215	167 064	174 752	182 636
25-29	154 071	154 242	153 674	153 169	153 818	155 416	158 098
30-34	146 396	150 299	153 679	156 356	158 318	159 214	159 126
35-39	122 099	128 121	134 007	139 588	144 683	149 366	153 067
40-44	93 530	99 330	105 608	111 759	117 841	123 795	129 614
45-49	69 860	74 314	78 718	83 621	88 735	94 063	99 666
50-54	52 978	55 633	58 522	61 909	65 606	69 623	73 967
55-59	44 032	45 634	47 138	48 469	50 014	52 059	54 590
60-64	36 116	36 797	37 779	38 979	40 556	42 294	43 841
65-69	29 796	30 970	31 835	32 560	33 115	33 518	34 160
70-74	20 530	21 523	22 689	23 831	25 048	26 166	27 230
75-79	14 272	14 434	14 652	15 172	15 801	16 624	17 444
80-84	9 561	9 895	10 151	10 339	10 339	10 404	10 534
85-89	4 661	4 751	4 961	5 130	5 464	5 704	5 944
90-94	1 612	1 809	1 903	1 803	1 973	2 102	2 099
95 y más	567	517	429	626	616	677	771
Mujeres	1 671 366	1 717 367	1 762 258	1 806 535	1 850 259	1 892 260	1 932 741
0-4	198 272	197 632	197 427	196 816	195 618	194 528	193 474
5-9	202 995	205 143	204 889	205 243	205 729	204 813	203 736
10-14	180 270	186 840	193 797	199 277	204 309	209 063	210 776
15-19	155 268	163 092	170 913	177 680	182 772	187 420	193 383
20-24	140 835	143 484	147 246	152 396	158 680	165 568	172 651
25-29	148 155	148 133	147 437	146 854	147 310	148 413	150 544
30-34	141 452	145 116	148 157	150 571	152 215	152 884	152 518
35-39	117 922	123 659	129 351	134 836	139 997	144 403	147 814
40-44	91 863	97 102	103 069	108 740	114 253	119 685	125 237
45-49	69 587	73 845	77 872	82 514	87 575	92 571	97 671
50-54	53 737	56 374	59 141	62 379	65 798	69 657	73 791
55-59	45 032	46 575	48 022	49 386	51 104	53 224	55 813
60-64	37 565	38 517	39 605	40 832	42 266	43 883	45 327
65-69	30 928	32 174	33 374	34 320	35 034	35 678	36 653
70-74	21 887	23 055	24 252	25 583	27 028	28 356	29 526
75-79	15 992	16 143	16 416	17 055	17 813	18 663	19 723
80-84	11 230	11 659	12 161	12 315	12 455	12 439	12 565
85-89	5 617	5 909	6 042	6 474	6 834	7 257	7 537
90-94	2 038	2 281	2 448	2 463	2 603	2 818	2 978
95 y más	721	634	639	801	866	937	1 024

CUADRO 1.3

**Costa Rica: Población total por años calendario, según sexo y grupos especiales de edades
1950 - 2000**

Edades	1950	1951	1952	1953	1954	1955	1956	1957
Total	887 850	917 648	949 875	983 779	1 019 878	1 058 330	1 098 792	1 140 549
0-4	156 976	164 566	173 287	182 052	190 768	199 875	210 430	220 143
0	37 026	37 853	40 186	42 011	44 075	46 215	48 121	49 655
1	33 383	35 301	36 022	38 251	40 127	42 224	44 491	46 232
2	30 577	32 717	34 618	35 301	37 517	39 451	41 609	43 913
3	28 638	30 243	32 400	34 282	34 959	37 203	39 167	41 334
4	27 352	28 452	30 061	32 207	34 090	34 782	37 042	39 009
5-9	118 267	123 391	129 196	135 754	142 984	150 743	158 247	166 864
5	26 224	27 211	28 330	29 925	32 066	33 971	34 666	36 929
6	24 713	26 128	27 118	28 234	29 821	31 975	33 892	34 580
7	23 202	24 640	26 058	27 046	28 155	29 752	31 915	33 828
8	22 306	23 144	24 585	26 003	26 983	28 102	29 705	31 861
9	21 822	22 268	23 105	24 546	25 959	26 943	28 069	29 666
10-14	101 613	104 094	106 344	108 929	112 609	117 242	122 359	128 173
10	21 294	21 789	22 232	23 073	24 510	25 923	26 910	28 042
11	20 805	21 257	21 757	22 201	23 042	24 477	25 891	26 879
12	20 431	20 773	21 228	21 728	22 172	23 013	24 447	25 865
13	19 894	20 403	20 745	21 202	21 703	22 146	22 984	24 423
14	19 189	19 872	20 382	20 725	21 182	21 683	22 127	22 964
15 - 19	88 200	90 005	92 336	95 126	98 137	100 976	103 486	105 747
15	18 340	19 167	19 850	20 362	20 705	21 163	21 663	22 108
16	17 681	18 313	19 140	19 825	20 339	20 682	21 142	21 641
17	17 526	17 650	18 282	19 111	19 798	20 314	20 656	21 116
18	17 428	17 489	17 615	18 249	19 080	19 769	20 286	20 627
19	17 225	17 386	17 449	17 579	18 215	19 048	19 739	20 255
20 - 49	326 036	334 883	344 334	353 894	363 473	373 507	384 061	394 890
50 - 59	49 340	51 520	53 291	55 022	56 909	58 875	61 000	63 356
60 y más	47 418	49 189	51 087	53 002	54 998	57 112	59 209	61 376

Continúa...

...Continuación cuadro 1.3

Edades	1958	1959	1960	1961	1962	1963	1964	1965
Total	1 183 693	1 229 051	1 276 640	1 326 532	1 377 299	1 428 187	1 479 353	1 530 713
0-4	229 326	238 732	248 075	257 878	267 072	275 128	281 834	286 528
0	51 133	53 200	55 499	57 571	58 819	59 590	60 262	60 645
1	47 844	49 449	51 453	53 865	55 775	56 937	57 634	58 365
2	45 580	47 291	48 889	50 883	53 332	55 098	56 260	56 968
3	43 612	45 338	47 050	48 658	50 631	53 054	54 799	55 948
4	41 157	43 454	45 184	46 901	48 515	50 449	52 879	54 602
5-9	175 826	184 805	194 195	204 611	214 479	223 930	233 186	242 581
5	38 889	41 043	43 348	45 075	46 782	48 386	50 327	52 755
6	36 836	38 804	40 969	43 262	44 981	46 678	48 288	50 241
7	34 508	36 769	38 740	40 904	43 200	44 901	46 605	48 222
8	33 776	34 454	36 719	38 696	40 854	43 153	44 851	46 553
9	31 817	33 735	34 419	36 674	38 662	40 812	43 115	44 810
10-14	134 734	142 005	149 788	157 260	165 861	174 846	183 840	193 203
10	29 629	31 783	33 703	34 387	36 636	38 629	40 775	43 082
11	28 013	29 601	31 743	33 678	34 351	36 604	38 599	40 745
12	26 854	27 985	29 572	31 713	33 655	34 316	36 576	38 570
13	25 836	26 830	27 963	29 545	31 692	33 632	34 284	36 554
14	24 402	25 806	26 807	27 937	29 527	31 665	33 606	34 252
15 - 19	108 318	111 980	116 597	121 721	127 530	134 088	141 333	149 113
15	22 943	24 375	25 779	26 782	27 910	29 505	31 636	33 576
16	22 081	22 915	24 349	25 754	26 757	27 885	29 477	31 605
17	21 613	22 051	22 888	24 325	25 728	26 730	27 855	29 445
18	21 086	21 584	22 024	22 862	24 299	25 699	26 698	27 822
19	20 595	21 055	21 557	21 998	22 836	24 269	25 667	26 665
20 - 49	405 881	416 980	428 061	439 350	450 930	462 850	475 788	489 943
50 - 59	65 924	68 371	70 521	72 846	75 572	78 633	81 854	84 982
60 y más	63 684	66 178	69 403	72 866	75 855	78 712	81 518	84 363

Continúa...

...Continuación cuadro 1.3

Edades	1980	1981	1982	1983	1984	1985	1986
Total	2 315 705	2 384 179	2 453 508	2 523 050	2 594 604	2 671 525	2 751 059
0-4	317 514	331 362	343 121	351 553	359 673	371 074	383 259
0	69 195	71 203	72 111	72 536	74 805	80 504	83 382
1	66 508	69 004	71 045	71 940	72 384	74 647	80 324
2	64 012	66 582	69 068	71 119	72 015	72 482	74 732
3	60 355	64 108	66 691	69 161	71 214	72 125	72 583
4	57 444	60 465	64 206	66 797	69 255	71 316	72 238
5-9	272 477	276 974	284 433	294 373	306 499	320 062	333 938
5	55 813	57 547	60 588	64 322	66 914	69 377	71 431
6	54 925	55 950	57 675	60 722	64 454	67 048	69 517
7	54 664	55 060	56 087	57 812	60 857	64 587	67 180
8	53 512	54 788	55 186	56 213	57 945	60 985	64 710
9	53 563	53 629	54 897	55 304	56 329	58 065	61 100
10-14	284 661	280 393	276 234	274 026	273 392	275 197	279 692
10	54 628	53 663	53 732	54 994	55 408	56 434	58 168
11	56 134	54 726	53 758	53 826	55 089	55 504	56 532
12	57 408	56 225	54 822	53 858	53 919	55 190	55 602
13	58 179	57 500	56 324	54 919	53 956	54 010	55 286
14	58 312	58 279	57 598	56 429	55 020	54 059	54 104
15 - 19	282 599	286 952	289 922	291 266	290 561	287 846	283 616
15	57 866	58 415	58 385	57 705	56 544	55 128	54 174
16	57 390	57 990	58 544	58 517	57 833	56 676	55 258
17	56 668	57 556	58 149	58 709	58 689	58 003	56 841
18	55 906	56 864	57 761	58 353	58 917	58 897	58 214
19	54 769	56 127	57 083	57 982	58 578	59 142	59 129
20 - 49	881 102	921 088	962 262	1 004 313	1 047 039	1 089 630	1 131 865
50 - 59	129 607	134 557	139 105	143 503	147 656	151 876	156 099
60 y más	147 745	152 853	158 431	164 016	169 784	175 840	182 590

Continúa...

...Continuación cuadro 1.3

Edades	1994	1995	1996	1997	1998	1999	2000
Total	3 389 481	3 484 445	3 577 064	3 667 632	3 757 082	3 844 891	3 929 248
0-4	406 174	404 991	404 671	403 428	400 888	398 770	396 689
0	79 910	80 209	79 784	78 490	77 438	77 976	78 596
1	80 310	80 325	80 614	80 171	78 878	77 799	78 271
2	80 671	80 942	80 928	81 218	80 756	79 422	78 268
3	81 659	81 273	81 519	81 491	81 787	81 283	79 856
4	83 624	82 242	81 826	82 058	82 029	82 290	81 698
5-9	415 129	419 909	419 738	420 756	422 048	420 697	418 715
5	83 703	84 242	82 841	82 413	82 646	82 574	82 744
6	81 926	84 379	84 881	83 473	83 048	83 232	83 074
7	82 583	82 604	85 021	85 505	84 098	83 638	83 723
8	84 864	83 222	83 208	85 611	86 095	84 643	84 103
9	82 053	85 462	83 787	83 754	86 161	86 610	85 071
10-14	368 834	382 451	396 843	408 154	418 579	428 566	432 561
10	76 448	82 598	85 981	84 292	84 263	86 633	87 008
11	74 253	76 978	83 095	86 467	84 776	84 723	87 014
12	73 902	74 791	77 485	83 585	86 962	85 229	85 105
13	73 079	74 437	75 305	77 981	84 079	87 422	85 612
14	71 152	73 647	74 977	75 829	78 499	84 559	87 822
15 - 19	317 930	334 263	350 439	364 249	374 745	384 645	397 124
15	68 793	71 771	74 241	75 549	76 404	79 026	84 996
16	66 469	69 495	72 442	74 894	76 200	77 003	79 522
17	63 066	67 332	70 301	73 234	75 687	76 936	77 607
18	60 473	64 093	68 305	71 245	74 177	76 556	77 663
19	59 129	61 572	65 150	69 327	72 277	75 124	77 336
20 - 49	1 442 542	1 487 547	1 533 214	1 580 619	1 630 489	1 680 130	1 728 642
50 - 59	195 779	204 216	212 823	222 143	232 522	244 563	258 161
60 y más	243 093	251 068	259 336	268 283	277 811	287 520	297 356

Continúa...

...Continuación cuadro 1.3

Edades	1950	1951	1952	1953	1954	1955	1956	1957
Hombres	446 204	461 241	477 517	494 659	512 905	532 302	552 770	573 937
0-4	79 223	83 188	87 699	92 211	96 718	101 448	106 847	111 872
0	18 760	19 292	20 461	21 363	22 422	23 544	24 528	25 335
1	16 845	17 821	18 289	19 396	20 317	21 409	22 610	23 510
2	15 420	16 489	17 470	17 923	19 025	19 969	21 098	22 321
3	14 438	15 249	16 330	17 303	17 755	18 868	19 830	20 960
4	13 760	14 337	15 149	16 226	17 199	17 658	18 781	19 746
5-9	59 046	61 697	64 742	68 180	71 922	75 900	79 830	84 286
5	13 158	13 687	14 273	15 073	16 153	17 135	17 595	18 718
6	12 334	13 114	13 641	14 221	15 015	16 106	17 091	17 548
7	11 538	12 295	13 077	13 599	14 174	14 976	16 071	17 052
8	11 116	11 507	12 265	13 045	13 561	14 144	14 948	16 041
9	10 900	11 094	11 486	12 242	13 019	13 539	14 125	14 927
10-14	50 773	52 053	53 146	54 334	56 115	58 473	61 117	64 152
10	10 643	10 880	11 074	11 468	12 220	12 998	13 521	14 108
11	10 421	10 619	10 860	11 054	11 448	12 199	12 979	13 502
12	10 244	10 403	10 602	10 843	11 037	11 431	12 183	12 963
13	9 930	10 231	10 390	10 590	10 831	11 025	11 418	12 171
14	9 535	9 920	10 220	10 379	10 579	10 820	11 016	11 408
15 - 19	43 724	44 613	45 821	47 331	48 948	50 425	51 722	52 828
15	9 097	9 522	9 907	10 208	10 368	10 568	10 809	11 006
16	8 743	9 083	9 507	9 893	10 195	10 355	10 557	10 798
17	8 670	8 728	9 066	9 491	9 879	10 181	10 342	10 544
18	8 648	8 652	8 710	9 048	9 475	9 863	10 167	10 328
19	8 566	8 628	8 631	8 691	9 031	9 458	9 847	10 152
20 - 49	164 838	169 137	173 698	178 288	182 882	187 722	192 852	198 141
50 - 59	25 074	26 118	26 985	27 871	28 861	29 852	30 917	32 148
60 y más	23 526	24 435	25 426	26 444	27 459	28 482	29 485	30 510

Continúa...

...Continuación cuadro 1.3

Edades	1958	1959	1960	1961	1962	1963	1964	1965
Hombres	595 746	618 716	642 878	668 180	693 859	719 587	745 457	771 396
0-4	116 672	121 569	126 384	131 404	136 031	140 079	143 434	145 827
0	26 083	27 119	28 308	29 360	29 982	30 359	30 702	30 930
1	24 367	25 182	26 192	27 419	28 375	28 957	29 301	29 690
2	23 183	24 099	24 913	25 924	27 154	28 027	28 620	28 967
3	22 175	23 070	23 981	24 795	25 802	27 024	27 876	28 467
4	20 864	22 099	22 990	23 906	24 718	25 712	26 935	27 773
5-9	88 902	93 557	98 480	103 830	108 972	113 899	118 739	123 539
5	19 683	20 806	22 047	22 933	23 852	24 647	25 651	26 865
6	18 669	19 639	20 765	22 006	22 881	23 798	24 595	25 601
7	17 506	18 635	19 608	20 725	21 974	22 836	23 758	24 559
8	17 023	17 474	18 605	19 588	20 696	21 948	22 808	23 730
9	16 021	17 003	17 455	18 578	19 569	20 670	21 927	22 784
10-14	67 587	71 372	75 367	79 282	83 733	88 367	93 005	97 919
10	14 906	16 004	16 986	17 437	18 555	19 552	20 646	21 906
11	14 089	14 890	15 983	16 971	17 416	18 534	19 536	20 631
12	13 487	14 073	14 875	15 969	16 957	17 395	18 517	19 519
13	12 946	13 476	14 061	14 858	15 958	16 944	17 376	18 506
14	12 159	12 929	13 462	14 047	14 847	15 942	16 930	17 357
15 - 19	54 007	55 778	58 121	60 750	63 774	67 207	70 982	74 974
15	11 396	12 144	12 913	13 446	14 032	14 835	15 925	16 912
16	10 991	11 381	12 128	12 897	13 431	14 017	14 818	15 907
17	10 783	10 975	11 366	12 113	12 881	13 415	14 000	14 799
18	10 527	10 768	10 960	11 350	12 096	12 863	13 396	13 980
19	10 310	10 510	10 754	10 944	11 334	12 077	12 843	13 376
20 - 49	203 523	208 986	214 402	219 902	225 543	231 305	237 574	244 552
50 - 59	33 500	34 741	35 844	37 046	38 387	39 873	41 441	42 924
60 y más	31 555	32 713	34 280	35 966	37 419	38 857	40 282	41 661

Continúa...

...Continuación cuadro 1.3

Edades	1973	1974	1975	1976	1977	1978	1979
Hombres	967 102	990 906	1 016 422	1 044 189	1 073 448	1 104 631	1 136 982
0-4	138 297	137 435	138 063	140 260	143 968	149 038	155 215
0	28 099	28 172	28 595	29 436	30 899	32 804	34 102
1	27 126	27 672	27 834	28 321	29 211	30 748	32 659
2	27 072	27 005	27 617	27 825	28 319	29 227	30 778
3	27 615	27 011	26 999	27 639	27 859	28 358	29 274
4	28 385	27 575	27 018	27 039	27 680	27 901	28 402
5-9	146 322	145 570	143 944	141 721	139 517	138 359	138 001
5	29 030	28 355	27 588	27 061	27 087	27 740	27 953
6	29 461	29 011	28 370	27 645	27 113	27 144	27 800
7	29 506	29 439	29 029	28 430	27 704	27 172	27 205
8	29 298	29 487	29 454	29 080	28 487	27 761	27 229
9	29 027	29 278	29 503	29 505	29 126	28 542	27 814
10-14	136 308	139 814	142 506	144 725	146 261	146 968	146 566
10	28 552	29 015	29 289	29 550	29 552	29 167	28 592
11	28 147	28 536	29 030	29 329	29 596	29 594	29 209
12	27 498	28 128	28 546	29 073	29 366	29 642	29 632
13	26 666	27 484	28 141	28 586	29 116	29 405	29 689
14	25 445	26 651	27 500	28 187	28 631	29 160	29 444
15 - 19	112 865	117 732	122 804	128 022	132 901	137 238	141 030
15	24 431	25 430	26 672	27 551	28 239	28 679	29 209
16	23 582	24 414	25 455	26 730	27 607	28 292	28 731
17	22 641	23 557	24 447	25 530	26 801	27 671	28 360
18	21 746	22 614	23 586	24 538	25 619	26 885	27 752
19	20 465	21 717	22 644	23 673	24 635	25 711	26 978
20 - 49	325 943	339 537	354 592	370 749	387 545	405 079	423 543
50 - 59	50 566	51 572	52 920	54 759	57 057	59 642	62 218
60 y más	56 801	59 246	61 593	63 953	66 199	68 307	70 409

Continúa...

...Continuación cuadro 1.3

Edades	1980	1981	1982	1983	1984	1985	1986
Hombres	1 170 560	1 205 468	1 240 951	1 276 535	1 313 129	1 352 404	1 392 996
0-4	162 152	169 260	175 289	179 619	183 781	189 637	195 891
0	35 352	36 387	36 862	37 077	38 236	41 147	42 630
1	33 964	35 241	36 293	36 756	36 988	38 151	41 049
2	32 684	34 001	35 276	36 332	36 791	37 043	38 199
3	30 829	32 738	34 063	35 328	36 386	36 851	37 099
4	29 323	30 893	32 795	34 126	35 380	36 445	36 914
5-9	138 895	141 273	145 178	150 331	156 581	163 567	170 684
5	28 459	29 380	30 963	32 860	34 190	35 447	36 510
6	28 017	28 534	29 450	31 037	32 932	34 259	35 522
7	27 866	28 091	28 611	29 526	31 113	33 004	34 329
8	27 269	27 933	28 161	28 681	29 602	31 187	33 071
9	27 284	27 335	27 993	28 227	28 744	29 670	31 252
10-14	145 166	142 986	140 874	139 794	139 495	140 423	142 791
10	27 864	27 341	27 394	28 049	28 285	28 801	29 730
11	28 637	27 917	27 399	27 450	28 103	28 337	28 853
12	29 256	28 687	27 972	27 458	27 504	28 159	28 390
13	29 677	29 309	28 745	28 031	27 513	27 555	28 213
14	29 732	29 732	29 364	28 806	28 090	27 571	27 605
15 - 19	143 891	146 210	147 809	148 596	148 261	146 924	144 782
15	29 495	29 786	29 789	29 422	28 872	28 147	27 635
16	29 279	29 567	29 858	29 861	29 493	28 946	28 216
17	28 804	29 374	29 655	29 948	29 956	29 586	29 037
18	28 461	28 905	29 484	29 763	30 058	30 069	29 700
19	27 852	28 578	29 023	29 602	29 882	30 176	30 194
20 - 49	443 188	463 747	485 016	506 694	528 819	550 839	572 628
50 - 59	64 720	67 066	69 250	71 369	73 350	75 308	77 285
60 y más	72 548	74 926	77 535	80 132	82 842	85 706	88 935

Continúa...

...Continuación cuadro 1.3

Edades	1987	1988	1989	1990	1991	1992	1993
Hombres	1 432 302	1 471 119	1 510 656	1 548 802	1 584 453	1 623 006	1 668 836
0-4	200 452	204 480	208 556	209 706	208 138	207 669	208 190
0	41 444	41 131	42 210	42 308	41 241	40 788	40 887
1	42 514	41 355	41 110	42 128	42 172	41 212	40 935
2	41 091	42 547	41 414	41 158	42 109	42 246	41 457
3	38 252	41 145	42 611	41 461	41 160	42 182	42 490
4	37 151	38 302	41 211	42 651	41 456	41 241	42 421
5-9	176 690	181 051	185 288	191 007	196 918	201 624	206 734
5	36 982	37 211	38 377	41 256	42 654	41 540	41 499
6	36 582	37 054	37 298	38 434	41 266	42 752	41 818
7	35 597	36 658	37 136	37 354	38 446	41 358	43 022
8	34 395	35 669	36 736	37 186	37 358	38 537	41 614
9	33 134	34 459	35 741	36 777	37 194	37 437	38 781
10-14	146 710	151 848	158 085	164 950	171 799	177 923	183 133
10	31 307	33 191	34 515	35 775	36 777	37 267	37 662
11	29 786	31 361	33 246	34 540	35 772	36 848	37 482
12	28 905	29 841	31 414	33 270	34 540	35 844	37 071
13	28 443	28 955	29 897	31 440	33 269	34 613	36 066
14	28 269	28 500	29 013	29 925	31 441	33 351	34 852
15 - 19	142 640	141 538	141 322	142 072	144 003	148 128	154 647
15	27 662	28 335	28 565	29 045	29 928	31 524	33 606
16	27 706	27 737	28 422	28 601	29 042	30 034	31 822
17	28 298	27 795	27 852	28 476	28 607	29 170	30 400
18	29 150	28 401	27 932	27 928	28 486	28 760	29 604
19	29 824	29 270	28 551	28 022	27 940	28 640	29 215
20 - 49	594 004	614 711	634 433	652 623	669 407	687 560	709 391
50 - 59	79 271	81 334	83 378	85 412	87 656	90 047	93 140
60 y más	92 535	96 157	99 594	103 032	106 532	110 055	113 601

Continúa...

...Continuación cuadro 1.3

Edades	1994	1995	1996	1997	1998	1999	2000
Hombres	1 718 115	1 767 078	1 814 806	1 861 097	1 906 823	1 952 631	1 996 507
0-4	207 902	207 359	207 244	206 612	205 270	204 242	203 215
0	40 909	41 042	40 819	40 164	39 614	39 907	40 207
1	41 115	41 139	41 263	41 022	40 370	39 827	40 082
2	41 283	41 463	41 469	41 586	41 335	40 685	40 103
3	41 785	41 610	41 781	41 771	41 892	41 641	40 939
4	42 810	42 105	41 912	42 069	42 059	42 182	41 884
5-9	212 134	214 766	214 849	215 513	216 319	215 884	214 979
5	42 765	43 152	42 435	42 227	42 386	42 372	42 446
6	41 869	43 135	43 507	42 776	42 568	42 726	42 661
7	42 190	42 239	43 486	43 842	43 111	42 907	43 014
8	43 372	42 538	42 571	43 802	44 159	43 426	43 179
9	41 938	43 702	42 850	42 866	44 095	44 453	43 679
10-14	188 564	195 611	203 046	208 877	214 270	219 503	221 785
10	39 088	42 235	43 988	43 123	43 140	44 367	44 685
11	37 956	39 379	42 506	44 249	43 380	43 405	44 592
12	37 772	38 250	39 657	42 768	44 514	43 642	43 628
13	37 369	38 065	38 531	39 924	43 033	44 779	43 867
14	36 379	37 682	38 364	38 813	40 203	43 310	45 013
15 - 19	162 662	171 171	179 526	186 569	191 973	197 225	203 741
15	35 192	36 719	38 007	38 669	39 122	40 506	43 564
16	33 994	35 575	37 083	38 356	39 012	39 467	40 791
17	32 299	34 463	36 012	37 500	38 778	39 434	39 812
18	30 958	32 859	34 989	36 515	38 000	39 276	39 849
19	30 219	31 555	33 435	35 529	37 061	38 542	39 725
20 - 49	732 728	756 208	780 082	804 708	830 459	856 606	882 207
50 - 59	97 010	101 267	105 660	110 378	115 620	121 682	128 557
60 y más	117 115	120 696	124 399	128 440	132 912	137 489	142 023

Continúa...

...Continuación cuadro 1.3

Edades	1950	1951	1952	1953	1954	1955	1956	1957
Mujeres	441 646	456 407	472 358	489 120	506 973	526 028	546 022	566 612
0-4	77 753	81 378	85 588	89 841	94 050	98 427	103 583	108 271
0	18 266	18 561	19 725	20 648	21 653	22 671	23 593	24 320
1	16 538	17 480	17 733	18 855	19 810	20 815	21 881	22 722
2	15 157	16 228	17 148	17 378	18 492	19 482	20 511	21 592
3	14 200	14 994	16 070	16 979	17 204	18 335	19 337	20 374
4	13 592	14 115	14 912	15 981	16 891	17 124	18 261	19 263
5-9	59 221	61 694	64 454	67 574	71 062	74 843	78 417	82 578
5	13 066	13 524	14 057	14 852	15 913	16 836	17 071	18 211
6	12 379	13 014	13 477	14 013	14 806	15 869	16 801	17 032
7	11 664	12 345	12 981	13 447	13 981	14 776	15 844	16 776
8	11 190	11 637	12 320	12 958	13 422	13 958	14 757	15 820
9	10 922	11 174	11 619	12 304	12 940	13 404	13 944	14 739
10-14	50 840	52 041	53 198	54 595	56 494	58 769	61 242	64 021
10	10 651	10 909	11 158	11 605	12 290	12 925	13 389	13 934
11	10 384	10 638	10 897	11 147	11 594	12 278	12 912	13 377
12	10 187	10 370	10 626	10 885	11 135	11 582	12 264	12 902
13	9 964	10 172	10 355	10 612	10 872	11 121	11 566	12 252
14	9 654	9 952	10 162	10 346	10 603	10 863	11 111	11 556
15 - 19	44 476	45 392	46 515	47 795	49 189	50 551	51 764	52 919
15	9 243	9 645	9 943	10 154	10 337	10 595	10 854	11 102
16	8 938	9 230	9 633	9 932	10 144	10 327	10 585	10 843
17	8 856	8 922	9 216	9 620	9 919	10 133	10 314	10 572
18	8 780	8 837	8 905	9 201	9 605	9 906	10 119	10 299
19	8 659	8 758	8 818	8 888	9 184	9 590	9 892	10 103
20 - 49	161 198	165 746	170 636	175 606	180 591	185 785	191 209	196 749
50 - 59	24 266	25 402	26 306	27 151	28 048	29 023	30 083	31 208
60 y más	23 892	24 754	25 661	26 558	27 539	28 630	29 724	30 866

Continúa.

...Continuación cuadro 1.3

Edades	1958	1959	1960	1961	1962	1963	1964	1965
Mujeres	587 947	610 335	633 762	658 352	683 440	708 600	733 896	759 317
0-4	112 654	117 163	121 691	126 474	131 041	135 049	138 400	140 701
0	25 050	26 081	27 191	28 211	28 837	29 231	29 560	29 715
1	23 477	24 267	25 261	26 446	27 400	27 980	28 333	28 675
2	22 397	23 192	23 976	24 959	26 178	27 071	27 640	28 001
3	21 437	22 268	23 069	23 863	24 829	26 030	26 923	27 481
4	20 293	21 355	22 194	22 995	23 797	24 737	25 944	26 829
5-9	86 924	91 248	95 715	100 781	105 507	110 031	114 447	119 042
5	19 206	20 237	21 301	22 142	22 930	23 739	24 676	25 890
6	18 167	19 165	20 204	21 256	22 100	22 880	23 693	24 640
7	17 002	18 134	19 132	20 179	21 226	22 065	22 847	23 663
8	16 753	16 980	18 114	19 108	20 158	21 205	22 043	22 823
9	15 796	16 732	16 964	18 096	19 093	20 142	21 188	22 026
10-14	67 147	70 633	74 421	77 978	82 128	86 479	90 835	95 284
10	14 723	15 779	16 717	16 950	18 081	19 077	20 129	21 176
11	13 924	14 711	15 760	16 707	16 935	18 070	19 063	20 114
12	13 367	13 912	14 697	15 744	16 698	16 921	18 059	19 051
13	12 890	13 354	13 902	14 687	15 734	16 688	16 908	18 048
14	12 243	12 877	13 345	13 890	14 680	15 723	16 676	16 895
15 - 19	54 311	56 202	58 476	60 971	63 756	66 881	70 351	74 139
15	11 547	12 231	12 866	13 336	13 878	14 670	15 711	16 664
16	11 090	11 534	12 221	12 857	13 326	13 868	14 659	15 698
17	10 830	11 076	11 522	12 212	12 847	13 315	13 855	14 646
18	10 559	10 816	11 064	11 512	12 203	12 836	13 302	13 842
19	10 285	10 545	10 803	11 054	11 502	12 192	12 824	13 289
20 - 49	202 358	207 994	213 659	219 448	225 387	231 545	238 214	245 391
50 - 59	32 424	33 630	34 677	35 800	37 185	38 760	40 413	42 058
60 y más	32 129	33 465	35 123	36 900	38 436	39 855	41 236	42 702

Continúa...

...Continuación cuadro 1.3

Edades	1966	1967	1968	1969	1970	1971	1972
Mujeres	784 824	810 150	835 221	859 493	882 336	904 398	926 518
0-4	142 244	143 138	143 370	142 468	140 359	137 620	134 959
0	29 762	29 605	29 224	28 404	27 499	26 858	26 650
1	28 883	28 993	28 904	28 494	27 661	26 845	26 290
2	28 346	28 556	28 711	28 617	28 193	27 438	26 654
3	27 870	28 192	28 423	28 599	28 475	28 071	27 356
4	27 383	27 792	28 108	28 354	28 531	28 408	28 009
5-9	123 695	128 099	132 110	135 519	137 893	139 591	140 634
5	26 768	27 320	27 748	28 054	28 298	28 478	28 365
6	25 861	26 729	27 284	27 725	28 007	28 260	28 439
7	24 608	25 839	26 698	27 261	27 695	27 973	28 230
8	23 647	24 578	25 820	26 675	27 236	27 669	27 949
9	22 811	23 633	24 560	25 804	26 657	27 211	27 651
10-14	100 356	105 073	109 622	114 051	118 631	123 230	127 599
10	22 014	22 800	23 619	24 548	25 778	26 638	27 197
11	21 166	22 001	22 791	23 608	24 534	25 751	26 620
12	20 100	21 155	21 988	22 780	23 592	24 515	25 731
13	19 040	20 087	21 146	21 975	22 770	23 570	24 500
14	18 036	19 030	20 078	21 140	21 957	22 756	23 551
15 - 19	77 683	81 817	86 152	90 508	94 969	100 003	104 690
15	16 883	18 022	19 020	20 070	21 126	21 933	22 733
16	16 651	16 868	18 008	19 008	20 055	21 105	21 910
17	15 685	16 636	16 852	17 993	18 993	20 034	21 085
18	14 634	15 670	16 619	16 835	17 977	18 971	20 015
19	13 830	14 621	15 653	16 602	16 818	17 960	18 947
20 - 49	253 131	261 522	270 650	280 817	291 627	302 177	313 659
50 - 59	43 433	44 488	45 411	46 216	46 936	47 862	49 005
60 y más	44 282	46 013	47 906	49 914	51 921	53 915	55 972

Continúa...

...Continuación cuadro 1.3

Edades	1973	1974	1975	1976	1977	1978	1979
Mujeres	949 109	972 035	996 644	1 023 229	1 051 339	1 081 424	1 112 636
0-4	133 156	132 351	132 932	134 880	138 304	143 041	148 837
0	26 988	27 060	27 471	28 211	29 604	31 439	32 654
1	26 168	26 644	26 783	27 240	28 030	29 467	31 306
2	26 123	26 045	26 595	26 766	27 238	28 047	29 486
3	26 575	26 067	26 024	26 610	26 788	27 270	28 085
4	27 302	26 535	26 059	26 053	26 644	26 818	27 306
5-9	140 851	140 117	138 518	136 380	134 289	133 122	132 745
5	27 971	27 278	26 542	26 093	26 094	26 691	26 856
6	28 332	27 949	27 293	26 587	26 136	26 142	26 742
7	28 415	28 309	27 963	27 335	26 635	26 184	26 193
8	28 205	28 394	28 321	28 005	27 380	26 681	26 232
9	27 928	28 187	28 399	28 360	28 044	27 424	26 722
10-14	131 633	134 993	137 527	139 493	140 815	141 336	140 909
10	27 633	27 913	28 197	28 434	28 393	28 082	27 460
11	27 188	27 618	27 925	28 231	28 471	28 428	28 116
12	26 609	27 173	27 627	27 959	28 263	28 506	28 464
13	25 713	26 593	27 179	27 661	27 992	28 295	28 540
14	24 490	25 696	26 599	27 208	27 696	28 025	28 329
15 - 19	109 193	113 593	118 367	123 347	128 053	132 364	136 003
15	23 532	24 475	25 705	26 634	27 245	27 734	28 063
16	22 715	23 511	24 490	25 750	26 676	27 295	27 786
17	21 891	22 698	23 533	24 549	25 810	26 739	27 358
18	21 060	21 875	22 726	23 609	24 622	25 888	26 819
19	19 995	21 034	21 913	22 805	23 700	24 708	25 977
20 - 49	325 954	339 143	353 606	369 102	385 061	401 683	419 189
50 - 59	50 119	51 223	52 547	54 405	56 837	59 505	62 191
60 y más	58 203	60 615	63 147	65 622	67 980	70 373	72 762

Continúa...

...Continuación cuadro 1.3

Edades	1980	1981	1982	1983	1984	1985	1986
Mujeres	1 145 145	1 178 711	1 212 557	1 246 515	1 281 475	1 319 121	1 358 063
0-4	155 362	162 102	167 832	171 934	175 892	181 437	187 368
0	33 843	34 816	35 249	35 459	36 569	39 357	40 752
1	32 544	33 763	34 752	35 184	35 396	36 496	39 275
2	31 328	32 581	33 792	34 787	35 224	35 439	36 533
3	29 526	31 370	32 628	33 833	34 828	35 274	35 484
4	28 121	29 572	31 411	32 671	33 875	34 871	35 324
5-9	133 582	135 701	139 255	144 042	149 918	156 495	163 254
5	27 354	28 167	29 625	31 462	32 724	33 930	34 921
6	26 908	27 416	28 225	29 685	31 522	32 789	33 995
7	26 798	26 969	27 476	28 286	29 744	31 583	32 851
8	26 243	26 855	27 025	27 532	28 343	29 798	31 639
9	26 279	26 294	26 904	27 077	27 585	28 395	29 848
10-14	139 495	137 407	135 360	134 232	133 897	134 774	136 901
10	26 764	26 322	26 338	26 945	27 123	27 633	28 438
11	27 497	26 809	26 359	26 376	26 986	27 167	27 679
12	28 152	27 538	26 850	26 400	26 415	27 031	27 212
13	28 502	28 191	27 579	26 888	26 443	26 455	27 073
14	28 580	28 547	28 234	27 623	26 930	26 488	26 499
15 - 19	138 708	140 742	142 113	142 670	142 300	140 922	138 834
15	28 371	28 629	28 596	28 283	27 672	26 981	26 539
16	28 111	28 423	28 686	28 656	28 340	27 730	27 042
17	27 864	28 182	28 494	28 761	28 733	28 417	27 804
18	27 445	27 959	28 277	28 590	28 859	28 828	28 514
19	26 917	27 549	28 060	28 380	28 696	28 966	28 935
20 - 49	437 914	457 341	477 246	497 619	518 220	538 791	559 237
50 - 59	64 887	67 491	69 855	72 134	74 306	76 568	78 814
60 y más	75 197	77 927	80 896	83 884	86 942	90 134	93 655

Continúa...

...Continuación cuadro 1.3

Edades	1987	1988	1989	1990	1991	1992	1993
Mujeres	1 395 816	1 433 190	1 471 280	1 508 362	1 543 307	1 580 800	1 624 610
0-4	191 683	195 542	199 635	200 835	199 233	198 618	198 861
0	39 598	39 324	40 393	40 412	39 386	38 953	39 001
1	40 658	39 534	39 356	40 378	40 292	39 378	39 085
2	39 312	40 696	39 644	39 442	40 367	40 341	39 591
3	36 584	39 358	40 791	39 741	39 442	40 436	40 541
4	35 531	36 630	39 451	40 862	39 746	39 510	40 643
5-9	169 014	173 139	177 304	182 936	188 629	193 139	197 933
5	35 380	35 586	36 732	39 525	40 867	39 827	39 735
6	34 983	35 445	35 696	36 813	39 531	40 956	40 072
7	34 059	35 041	35 551	35 778	36 816	39 612	41 192
8	32 901	34 117	35 128	35 627	35 782	36 891	39 835
9	31 691	32 950	34 197	35 193	35 633	35 853	37 099
10-14	140 463	145 264	151 213	157 768	164 355	170 293	175 193
10	29 890	31 736	33 013	34 250	35 199	35 693	36 046
11	28 482	29 931	31 798	33 049	34 251	35 267	35 876
12	27 722	28 528	29 986	31 839	33 047	34 312	35 458
13	27 255	27 767	28 582	30 019	31 841	33 108	34 504
14	27 114	27 302	27 834	28 611	30 017	31 913	33 309
15 - 19	136 795	135 684	135 682	136 575	138 227	141 898	147 866
15	26 549	27 164	27 382	27 878	28 607	30 091	32 136
16	26 602	26 612	27 274	27 440	27 881	28 699	30 351
17	27 119	26 683	26 763	27 363	27 448	27 998	29 022
18	27 902	27 213	26 863	26 890	27 382	27 581	28 378
19	28 623	28 012	27 400	27 004	26 909	27 529	27 979
20 - 49	579 322	598 829	617 214	634 377	650 492	667 748	688 140
50 - 59	80 949	83 095	84 981	86 956	89 278	91 773	94 951
60 y más	97 590	101 637	105 251	108 915	113 093	117 331	121 666

Continúa...

...Continuación cuadro 1.3

Edades	1994	1995	1996	1997	1998	1999	2000
Mujeres	1 671 366	1 717 367	1 762 258	1 806 535	1 850 259	1 892 260	1 932 741
0-4	198 272	197 632	197 427	196 816	195 618	194 528	193 474
0	39 001	39 167	38 965	38 326	37 824	38 069	38 389
1	39 195	39 186	39 351	39 149	38 508	37 972	38 189
2	39 388	39 479	39 459	39 632	39 421	38 737	38 165
3	39 874	39 663	39 738	39 720	39 895	39 642	38 917
4	40 814	40 137	39 914	39 989	39 970	40 108	39 814
5-9	202 995	205 143	204 889	205 243	205 729	204 813	203 736
5	40 938	41 090	40 406	40 186	40 260	40 202	40 298
6	40 057	41 244	41 374	40 697	40 480	40 506	40 413
7	40 393	40 365	41 535	41 663	40 987	40 731	40 709
8	41 492	40 684	40 637	41 809	41 936	41 217	40 924
9	40 115	41 760	40 937	40 888	42 066	42 157	41 392
10-14	180 270	186 840	193 797	199 277	204 309	209 063	210 776
10	37 360	40 363	41 993	41 169	41 123	42 266	42 323
11	36 297	37 599	40 589	42 218	41 396	41 318	42 422
12	36 130	36 541	37 828	40 817	42 448	41 587	41 477
13	35 710	36 372	36 774	38 057	41 046	42 643	41 745
14	34 773	35 965	36 613	37 016	38 296	41 249	42 809
15 - 19	155 268	163 092	170 913	177 680	182 772	187 420	193 383
15	33 601	35 052	36 234	36 880	37 282	38 520	41 432
16	32 475	33 920	35 359	36 538	37 188	37 536	38 731
17	30 767	32 869	34 289	35 734	36 909	37 502	37 795
18	29 515	31 234	33 316	34 730	36 177	37 280	37 814
19	28 910	30 017	31 715	33 798	35 216	36 582	37 611
20 - 49	709 814	731 339	753 132	775 911	800 030	823 524	846 435
50 - 59	98 769	102 949	107 163	111 765	116 902	122 881	129 604
60 y más	125 978	130 372	134 937	139 843	144 899	150 031	155 333

CUADRO 1.4

**Costa Rica: Indicadores demográficos estimados por años calendario
1950 - 2000**

Indicadores demográficos	1950	1951	1952	1953	1954	1955	1956	1957
Fecundidad								
Nacimientos anuales	39 005	41 815	44 017	45 943	48 206	50 269	52 013	53 398
Tasa bruta de natalidad (por mil)	43,9	45,6	46,3	46,7	47,3	47,5	47,3	46,8
Tasa global de fecundidad	6,1	6,3	6,5	6,6	6,7	6,8	6,9	6,8
Tasa bruta de reproducción	2,95	3,08	3,15	3,20	3,27	3,32	3,34	3,33
Tasa neta de reproducción	2,88	3,00	3,07	3,12	3,19	3,24	3,26	3,25
Mortalidad								
Defunciones anuales	10 688	10 536	10 842	11 310	10 640	10 930	10 428	11 469
Tasa bruta de mortalidad (por mil)	12,0	11,5	11,4	11,5	10,4	10,3	9,5	10,1
Esperanza de vida al nacimiento								
Total	57,7	59,0	59,6	59,7	62,0	62,2	63,6	62,7
Hombres	56,5	57,5	58,5	58,6	60,7	60,4	62,6	61,3
Mujeres	59,0	60,5	60,8	60,8	63,3	64,0	64,5	64,2
Tasa de mortalidad infantil (por mil)	95,1	95,8	99,1	99,7	91,8	92,1	81,9	89,0
Crecimiento natural								
Crecimiento anual	28 317	31 279	33 175	34 633	37 566	39 339	41 585	41 929
Tasa de crecimiento (por mil)	31,9	34,1	34,9	35,2	36,8	37,2	37,9	36,8
Migración								
Migración anual	-	-	-	-	-	-	-	-
Tasa de migración	-	-	-	-	-	-	-	-
Crecimiento total								
Crecimiento anual	28 317	31 279	33 175	34 633	37 566	39 339	41 585	41 929
Tasa de crecimiento (por mil)	31,9	34,1	34,9	35,2	36,8	37,2	37,9	36,8
Estructura de la población								
Grupos de edad:								
0 - 14	42,5	42,7	43,0	43,4	43,8	44,2	44,7	45,2
15 - 64	54,1	53,9	53,5	53,1	52,7	52,3	51,8	51,3
65 y más	3,4	3,4	3,5	3,5	3,5	3,5	3,5	3,5
Razón de dependencia	84,7	85,7	86,9	88,2	89,6	91,3	93,1	95,0
Edad mediana	18,0	18,0	18,0	18,0	18,0	17,0	17,0	17,0

Continúa...

...Continuación cuadro 1.4

Indicadores demográficos	1958	1959	1960	1961	1962	1963	1964	1965
Fecundidad								
Nacimientos anuales	54954	57498	59867	61584	62430	63611	64355	64272
Tasa bruta de natalidad (por mil)	46,4	46,8	46,9	46,4	45,3	44,5	43,5	42,0
Tasa global de fecundidad	6,8	7,0	7,1	7,1	7,0	6,9	6,8	6,5
Tasa bruta de reproducción	3,34	3,39	3,46	3,46	3,41	3,37	3,30	3,17
Tasa neta de reproducción	3,25	3,31	3,38	3,38	3,32	3,28	3,22	3,09
Mortalidad								
Defunciones anuales	10 595	11 141	11 047	10 620	11 860	12 405	13 230	12 677
Tasa bruta de mortalidad (por mil)	9,0	9,1	8,7	8,0	8,6	8,7	8,9	8,3
Esperanza de vida al nacimiento								
Total	64,8	64,2	65,7	66,7	65,6	65,2	64,5	65,4
Hombres	63,1	63,0	64,6	65,3	63,9	63,8	62,9	63,7
Mujeres	66,5	65,5	66,8	68,1	67,2	66,6	66,1	67,2
Tasa de mortalidad infantil (por mil)	77,6	78,6	77,9	70,9	75,3	79,0	84,1	75,5
Crecimiento natural								
Crecimiento anual	44 359	46 357	48 820	50 964	50 570	51 206	51 125	51 595
Tasa de crecimiento (por mil)	37,5	37,7	38,2	38,4	36,7	35,9	34,6	33,7
Migración								
Migración anual	-	-	-	-	-	-	-	-
Tasa de migración	-	-	-	-	-	-	-	-
Crecimiento total								
Crecimiento anual	44 359	46 357	48 820	50 964	50 570	51 206	51 125	51 595
Tasa de crecimiento (por mil)	37,5	37,7	38,2	38,4	36,7	35,9	34,6	33,7
Estructura de la población								
Grupos de edad:								
0 - 14	45,6	46,0	46,4	46,7	47,0	47,2	47,2	47,2
15 - 64	50,8	50,5	50,1	49,7	49,4	49,2	49,2	49,2
65 y más	3,6	3,5	3,5	3,6	3,6	3,6	3,6	3,6
Razón de dependencia	96,7	98,3	99,7	101,1	102,3	103,0	103,3	103,3
Edad mediana	17,0	17,0	16,0	16,0	16,0	16,0	16,0	16,0

Continúa...

...Continuación cuadro 1.4

Indicadores demográficos	1966	1967	1968	1969	1970	1971	1972
Fecundidad							
Nacimientos anuales	64005	63168	61976	59818	58220	56801	57074
Tasa bruta de natalidad (por mil)	40,5	38,7	36,8	34,5	32,7	31,1	30,5
Tasa global de fecundidad	6,3	6,0	5,7	5,3	4,8	4,5	4,4
Tasa bruta de reproducción	3,05	2,91	2,76	2,57	2,34	2,20	2,13
Tasa neta de reproducción	2,98	2,84	2,69	2,51	2,28	2,14	2,07
Mortalidad							
Defunciones anuales	12 384	12 128	11 466	12 443	13 022	11 738	11 684
Tasa bruta de mortalidad (por mil)	7,8	7,4	6,8	7,2	7,3	6,4	6,3
Esperanza de vida al nacimiento							
Total	66,2	66,8	67,8	66,9	65,9	67,9	68,2
Hombres	64,8	65,4	66,3	64,9	64,2	66,1	66,4
Mujeres	67,5	68,2	69,4	69,0	67,6	69,7	70,1
Tasa de mortalidad infantil (por mil)	71,0	67,2	62,1	69,4	68,4	63,7	60,8
Crecimiento natural							
Crecimiento anual	51 621	51 040	50 510	47 375	45 198	45 063	45 390
Tasa de crecimiento (por mil)	32,6	31,3	30,0	27,3	25,4	24,7	24,3
Migración							
Migración anual	-	-	-	-	-	-	-
Tasa de migración	-	-	-	-	-	-	-
Crecimiento total							
Crecimiento anual	51 621	51 040	50 510	47 375	45 198	45 063	45 390
Tasa de crecimiento (por mil)	32,6	31,3	30,0	27,3	25,4	24,7	24,3
Estructura de la población							
Grupos de edad:							
0 - 14	47,1	46,9	46,6	46,1	45,4	44,7	43,9
15 - 64	49,2	49,4	49,7	50,2	50,8	51,5	52,2
65 y más	3,7	3,7	3,7	3,7	3,8	3,8	3,9
Razón de dependencia	103,2	102,3	101,1	99,3	96,9	94,2	91,5
Edad mediana	16,0	16,0	16,0	16,0	16,0	17,0	17,0

Continúa...

...Continuación cuadro 1.4

Indicadores demográficos	1973	1974	1975	1976	1977	1978	1979
Fecundidad							
Nacimientos anuales	57 419	56 632	58 875	59 612	64 332	66 769	69 108
Tasa bruta de natalidad (por mil)	30,0	28,9	29,3	28,8	30,3	30,5	30,72
Tasa global de fecundidad	4,1	3,8	3,8	3,6	3,7	3,7	3,7
Tasa bruta de reproducción	2,00	1,87	1,84	1,77	1,82	1,81	1,79
Tasa neta de reproducción	1,95	1,83	1,80	1,72	1,77	1,77	1,75
Mortalidad							
Defunciones anuales	10 393	10 197	9 965	9 630	9 388	8 968	9 575
Tasa bruta de mortalidad (por mil)	5,4	5,2	5,0	4,7	4,4	4,1	4,26
Esperanza de vida al nacimiento							
Total	70,3	70,9	71,7	72,7	73,6	74,6	74,4
Hombres	68,5	68,6	69,6	70,8	71,3	72,3	72,0
Mujeres	72,0	73,2	73,8	74,6	75,9	76,9	76,7
Tasa de mortalidad infantil (por mil)	45,5	40,4	40,1	34,7	30,7	23,6	23,6
Crecimiento natural							
Crecimiento anual	47 026	46 435	48 910	49 982	54 944	57 801	59 533
Tasa de crecimiento (por mil)	24,5	23,7	24,3	24,2	25,9	26,4	26,5
Migración							
Migración anual	-	-	4 906	4 906	4 906	4 906	4 906
Tasa de migración	-	-	2,4	2,4	2,3	2,2	2,2
Crecimiento total							
Crecimiento anual	47 026	46 435	53 816	54 888	59 850	62 707	64 439
Tasa de crecimiento (por mil)	24,5	23,7	26,7	26,6	28,2	28,7	28,64
Estructura de la población							
Grupos de edad:							
0 - 14	43,2	42,3	41,4	40,5	39,7	39,0	38,3
15 - 64	52,9	53,7	54,5	55,3	56,1	56,7	57,3
65 y más	3,9	4,0	4,1	4,2	4,2	4,3	4,4
Razón de dependencia	88,9	86,2	83,4	80,7	78,3	76,3	74,6
Edad mediana	17,0	18,0	18,0	18,0	19,0	19,0	19,0

Continúa...

...Continuación cuadro 1.4

Indicadores demográficos	1980	1981	1982	1983	1984	1985	1986
Fecundidad							
Nacimientos anuales	71 497	72 987	73 364	73 852	77 939	85 391	83 692
Tasa bruta de natalidad (por mil)	30,9	30,6	29,9	29,3	30,0	32,0	30,4
Tasa global de fecundidad	3,6	3,6	3,5	3,3	3,4	3,7	3,5
Tasa bruta de reproducción	1,77	1,74	1,69	1,63	1,67	1,79	1,71
Tasa neta de reproducción	1,73	1,70	1,64	1,59	1,63	1,75	1,67
Mortalidad							
Defunciones anuales	9 683	9 327	9 465	9 760	10 013	10 639	10 622
Tasa bruta de mortalidad (por mil)	4,2	3,9	3,9	3,9	3,9	4,0	3,9
Esperanza de vida al nacimiento							
Total	74,7	75,6	75,9	75,9	76,1	75,8	76,3
Hombres	72,0	73,7	73,9	74,1	74,1	73,8	74,3
Mujeres	77,4	77,5	77,9	77,8	78,2	77,8	78,3
Tasa de mortalidad infantil (por mil)	19,9	18,8	19,4	18,8	19,3	18,5	17,7
Crecimiento natural							
Crecimiento anual	61 814	63 660	63 899	64 092	67 926	74 752	73 070
Tasa de crecimiento (por mil)	26,7	26,7	26,0	25,4	26,2	28,0	26,6
Migración							
Migración anual	5 922	5 552	5 547	5 545	5 545	5 618	5 629
Tasa de migración	2,6	2,3	2,3	2,2	2,1	2,1	2,1
Crecimiento total							
Crecimiento anual	67 736	69 212	69 446	69 637	73 471	80 370	78 699
Tasa de crecimiento (por mil)	29,3	29,0	28,3	27,6	28,3	30,1	28,6
Estructura de la población							
Grupos de edad:							
0 - 14	37,7	37,3	36,9	36,5	36,2	36,2	36,2
15 - 64	57,8	58,2	58,6	59,0	59,2	59,2	59,2
65 y más	4,5	4,5	4,5	4,5	4,6	4,6	4,6
Razón de dependencia	73,1	71,7	70,5	69,5	68,8	68,7	69,0
Edad mediana	20,0	20,0	20,0	20,0	21,0	21,0	21,0

Continúa...

...Continuación cuadro 1.4

Indicadores demográficos	1987	1988	1989	1990	1991	1992	1993
Fecundidad							
Nacimientos anuales	80 590	82 313	84 492	82 831	80 285	80 773	80 266
Tasa bruta de natalidad (por mil)	28,5	28,3	28,3	27,1	25,7	25,2	24,4
Tasa global de fecundidad	3,3	3,3	3,3	3,2	3,0	3,0	2,9
Tasa bruta de reproducción	1,60	1,60	1,61	1,56	1,48	1,47	1,43
Tasa neta de reproducción	1,56	1,56	1,57	1,52	1,45	1,43	1,39
Mortalidad							
Defunciones anuales	10 801	10 973	11 300	11 408	11 994	12 346	12 644
Tasa bruta de mortalidad (por mil)	3,8	3,8	3,8	3,7	3,8	3,9	3,8
Esperanza de vida al nacimiento							
Total	76,5	76,7	76,7	77,1	76,8	76,8	76,9
Hombres	74,5	74,6	74,6	74,8	74,7	74,4	74,7
Mujeres	78,6	78,8	78,8	79,3	78,8	79,2	79,1
Tasa de mortalidad infantil (por mil)	17,7	14,5	13,8	15,0	14,0	13,4	13,7
Crecimiento natural							
Crecimiento anual	69 789	71 340	73 192	71 423	68 291	68 427	67 622
Tasa de crecimiento (por mil)	24,7	24,6	24,5	23,4	21,8	21,4	20,5
Migración							
Migración anual	5 631	5 622	5 101	739	738	14 677	28 594
Tasa de migración	2,0	1,9	1,7	0,2	0,2	4,6	8,7
Crecimiento total							
Crecimiento anual	75 420	76 962	78 293	72 162	69 029	83 104	96 216
Tasa de crecimiento (por mil)	26,7	26,5	26,3	23,6	22,1	25,9	29,2
Estructura de la población							
Grupos de edad:							
0 - 14	36,2	36,2	36,2	36,2	36,1	35,8	35,5
15 - 64	59,2	59,1	59,1	59,1	59,1	59,3	59,5
65 y más	4,6	4,7	4,7	4,7	4,8	4,9	5,0
Razón de dependencia	69,1	69,1	69,2	69,3	69,2	68,8	68,0
Edad mediana	21,0	22,0	22,0	22,0	22,0	22,0	23,0

Continúa...

...Continuación cuadro 1.4

Indicadores demográficos	1994	1995	1996	1997	1998	1999	2000
Fecundidad							
Nacimientos anuales	80 756	80 879	79 831	78 346	77 749	79 312	78 959
Tasa bruta de natalidad (por mil)	23,8	23,2	22,3	21,4	20,7	20,6	20,1
Tasa global de fecundidad	2,9	2,8	2,7	2,6	2,5	2,5	2,4
Tasa bruta de reproducción	1,40	1,37	1,32	1,26	1,22	1,21	1,18
Tasa neta de reproducción	1,36	1,33	1,28	1,23	1,19	1,18	1,15
Mortalidad							
Defunciones anuales	13 500	14 186	14 650	14 353	14 801	14 987	15 080
Tasa bruta de mortalidad (por mil)	4,0	4,1	4,1	3,9	3,9	3,9	3,8
Esperanza de vida al nacimiento							
Total	76,6	76,4	76,4	77,1	77,1	77,4	77,8
Hombres	74,2	74,0	74,1	74,5	74,8	75,0	75,3
Mujeres	79,0	78,7	78,7	79,6	79,4	79,9	80,3
Tasa de mortalidad infantil (por mil)	12,9	13,3	11,5	14,1	12,3	11,7	10,3
Crecimiento natural							
Crecimiento anual	67 256	66 693	65 181	63 993	62 948	64 325	63 879
Tasa de crecimiento (por mil)	19,9	19,1	18,2	17,5	16,8	16,7	16,3
Migración							
Migración anual	28 597	27 382	25 982	25 979	25 980	22 365	18 146
Tasa de migración	8,44	7,9	7,3	7,1	6,9	5,8	4,6
Crecimiento total							
Crecimiento anual	95 853	94 075	91 163	89 972	88 928	86 690	82 025
Tasa de crecimiento (por mil)	28,3	27,0	25,5	24,5	23,7	22,6	20,9
Estructura de la población							
Grupos de edad:							
0 - 14	35,1	34,7	34,1	33,6	33,0	32,5	31,8
15 - 64	59,9	60,3	60,8	61,3	61,8	62,3	62,9
65 y más	5,0	5,0	5,1	5,1	5,2	5,2	5,3
Razón de dependencia	67,0	65,8	64,5	63,2	61,9	60,5	58,9
Edad mediana	23,0	23,0	23,0	23,0	23,0	24,0	24,0

Cuadros 2.1 a 2.6

Proyecciones
de población
del periodo
2000 - 2050

*Hipótesis
recomendada*

CUADRO 2.1

**Costa Rica: Población total por sexo, según años calendario
2000 - 2050**

Año	Total	Hombres	Mujeres
2000	3 929 241	1 996 503	1 932 738
2001	4 005 538	2 035 118	1 970 420
2002	4 071 879	2 068 427	2 003 452
2003	4 136 250	2 100 839	2 035 411
2004	4 200 278	2 133 102	2 067 176
2005	4 263 479	2 164 807	2 098 672
2006	4 326 071	2 196 093	2 129 978
2007	4 389 139	2 227 538	2 161 601
2008	4 451 205	2 258 500	2 192 705
2009	4 509 290	2 287 405	2 221 885
2010	4 563 539	2 314 293	2 249 246
2011	4 615 518	2 339 975	2 275 543
2012	4 667 096	2 365 425	2 301 671
2013	4 718 615	2 390 838	2 327 777
2014	4 770 066	2 416 198	2 353 868
2015	4 821 471	2 441 509	2 379 962
2016	4 873 233	2 466 982	2 406 251
2017	4 925 657	2 492 764	2 432 893
2018	4 978 469	2 518 721	2 459 748
2019	5 031 420	2 544 728	2 486 692
2020	5 084 215	2 570 628	2 513 587
2021	5 136 625	2 596 309	2 540 316
2022	5 188 505	2 621 691	2 566 814
2023	5 239 695	2 646 693	2 593 002
2024	5 290 037	2 671 233	2 618 804
2025	5 339 344	2 695 212	2 644 132
2026	5 387 290	2 718 463	2 668 827
2027	5 433 667	2 740 877	2 692 790
2028	5 478 492	2 762 467	2 716 025
2029	5 521 689	2 783 193	2 738 496
2030	5 563 132	2 802 985	2 760 147
2031	5 602 766	2 821 818	2 780 948
2032	5 640 656	2 839 729	2 800 927
2033	5 676 894	2 856 768	2 820 126
2034	5 711 486	2 872 938	2 838 548
2035	5 744 396	2 888 224	2 856 172
2036	5 775 630	2 902 634	2 872 996
2037	5 805 292	2 916 224	2 889 068
2038	5 833 494	2 929 054	2 904 440
2039	5 860 253	2 941 140	2 919 113
2040	5 885 556	2 952 482	2 933 074
2041	5 909 434	2 963 101	2 946 333
2042	5 931 937	2 973 026	2 958 911
2043	5 953 122	2 982 293	2 970 829
2044	5 973 039	2 990 935	2 982 104
2045	5 991 750	2 998 990	2 992 760
2046	6 009 330	3 006 504	3 002 826
2047	6 025 819	3 013 494	3 012 325
2048	6 041 224	3 019 965	3 021 259
2049	6 055 709	3 026 010	3 029 699
2050	6 069 474	3 031 725	3 037 749

CUADRO 2.2

Costa Rica: Población total por años quinquenales, según sexo y grupos quinquenales de edades 2000 - 2050

Edades	2000	2005	2010	2015	2020	2025
Total	3 929 241	4 263 479	4 563 539	4 821 471	5 084 215	5 339 344
0-4	396 689	367 026	351 108	337 191	358 576	370 069
5-9	418 715	401 086	370 620	353 079	339 134	360 527
10-14	432 561	422 940	404 334	372 511	354 941	341 017
15-19	397 124	437 272	426 594	406 307	374 512	357 003
20-24	355 287	402 911	441 447	428 518	408 275	376 631
25-29	308 642	359 210	405 758	442 391	429 493	409 388
30-34	311 644	310 961	360 417	405 610	442 102	429 337
35-39	300 881	312 639	311 253	359 542	404 523	440 906
40-44	254 851	300 651	311 979	310 004	358 017	402 795
45-49	197 337	253 298	298 597	309 490	307 645	355 335
50-54	147 758	194 973	250 079	294 485	305 351	303 718
55-59	110 403	144 759	190 933	244 779	288 378	299 207
60-64	89 168	106 654	140 083	184 603	236 841	279 281
65-69	70 813	83 959	100 947	132 610	174 984	224 784
70-74	56 756	64 228	76 814	92 514	121 805	161 090
75-79	37 167	48 297	55 508	66 545	80 551	106 516
80-84	23 099	28 483	37 662	43 437	52 505	64 151
85-89	13 481	15 068	18 724	24 770	29 041	35 676
90-94	5 077	6 602	7 762	9 704	13 141	15 817
95 y más	1 788	2 462	2 920	3 381	4 400	6 096
Hombres	1 996 503	2 164 807	2 314 293	2 441 509	2 570 628	2 695 212
0-4	203 215	187 932	179 757	172 610	183 560	189 443
5-9	214 979	205 805	190 043	180 917	173 751	184 704
10-14	221 785	217 359	207 615	191 098	181 955	174 800
15-19	203 741	224 208	219 204	208 566	192 074	182 971
20-24	182 636	206 572	226 157	219 930	209 341	192 962
25-29	158 098	184 604	207 706	226 248	220 062	209 578
30-34	159 126	158 980	184 799	207 158	225 605	219 519
35-39	153 067	159 265	158 790	183 947	206 164	224 531
40-44	129 614	152 625	158 554	157 775	182 738	204 814
45-49	99 666	128 414	151 120	156 813	156 119	180 856
50-54	73 967	98 054	126 219	148 390	154 062	153 500
55-59	54 590	72 078	95 441	122 762	144 416	150 057
60-64	43 841	52 331	69 229	91 517	117 820	138 748
65-69	34 160	40 782	48 917	64 731	85 699	110 486
70-74	27 230	30 341	36 631	44 061	58 449	77 566
75-79	17 444	22 463	25 337	30 743	37 180	49 565
80-84	10 534	12 792	16 598	18 821	23 062	28 166
85-89	5 944	6 518	7 910	10 255	11 808	14 717
90-94	2 099	2 756	3 137	3 835	5 074	5 977
95 y más	767	928	1 129	1 332	1 689	2 252
Mujeres	1 932 738	2 098 672	2 249 246	2 379 962	2 513 587	2 644 132
0-4	193 474	179 094	171 351	164 581	175 016	180 626
5-9	203 736	195 281	180 577	172 162	165 383	175 823
10-14	210 776	205 581	196 719	181 413	172 986	166 217
15-19	193 383	213 064	207 390	197 741	182 438	174 032
20-24	172 651	196 339	215 290	208 588	198 934	183 669
25-29	150 544	174 606	198 052	216 143	209 431	199 810
30-34	152 518	151 981	175 618	198 452	216 497	209 818
35-39	147 814	153 374	152 463	175 595	198 359	216 375
40-44	125 237	148 026	153 425	152 229	175 279	197 981
45-49	97 671	124 884	147 477	152 677	151 526	174 479
50-54	73 791	96 919	123 860	146 095	151 289	150 218
55-59	55 813	72 681	95 492	122 017	143 962	149 150
60-64	45 327	54 323	70 854	93 086	119 021	140 533
65-69	36 653	43 177	52 030	67 879	89 285	114 298
70-74	29 526	33 887	40 183	48 453	63 356	83 524
75-79	19 723	25 834	30 171	35 802	43 371	56 951
80-84	12 565	15 691	21 064	24 616	29 443	35 985
85-89	7 537	8 550	10 814	14 515	17 233	20 959
90-94	2 978	3 846	4 625	5 869	8 067	9 840
95 y más	1 021	1 534	1 791	2 049	2 711	3 844

Continúa...

...Continuación cuadro 2.2

Edades	2030	2035	2040	2045	2050
Total	5 563 132	5 744 396	5 885 556	5 991 750	6 069 474
0-4	361 605	346 524	337 494	335 539	338 299
5-9	372 034	363 598	348 554	339 543	337 602
10-14	362 411	373 922	365 498	350 469	341 471
15-19	343 125	364 507	376 015	367 616	352 621
20-24	359 216	345 417	366 764	378 262	369 910
25-29	377 908	360 593	346 875	368 182	379 670
30-34	409 386	378 084	360 883	347 258	368 517
35-39	428 292	408 521	377 436	360 370	346 856
40-44	439 031	426 572	406 988	376 138	359 220
45-49	399 817	435 829	423 571	404 234	373 709
50-54	350 911	394 939	430 607	418 631	399 655
55-59	297 832	344 273	387 609	422 744	411 154
60-64	290 005	288 964	334 274	376 551	410 879
65-69	265 358	275 804	275 177	318 660	359 234
70-74	207 297	245 083	255 049	254 913	295 650
75-79	141 362	182 371	216 089	225 262	225 835
80-84	85 442	114 058	147 795	175 784	183 856
85-89	44 272	59 684	80 464	105 049	125 817
90-94	19 887	25 216	34 600	47 329	62 549
95 y más	7 941	10 437	13 814	19 216	26 970
Hombres	2 802 985	2 888 224	2 952 482	2 998 990	3 031 725
0-4	185 114	177 398	172 778	171 778	173 192
5-9	190 592	186 281	178 585	173 977	172 984
10-14	185 755	191 643	187 339	179 652	175 051
15-19	175 846	186 792	192 677	188 388	180 724
20-24	183 927	176 860	187 777	193 652	189 398
25-29	193 327	184 368	177 363	188 249	194 115
30-34	209 151	193 036	184 164	177 228	188 077
35-39	218 542	208 297	192 332	183 553	176 692
40-44	223 078	217 192	207 073	191 270	182 592
45-49	202 737	220 848	215 090	205 134	189 549
50-54	177 902	199 490	217 373	211 790	202 066
55-59	149 654	173 553	194 698	212 234	206 889
60-64	144 304	144 086	167 242	187 724	204 743
65-69	130 266	135 620	135 617	157 598	177 035
70-74	100 180	118 287	123 296	123 525	143 788
75-79	66 030	85 514	101 192	105 657	106 224
80-84	37 851	50 744	66 021	78 419	82 152
85-89	18 246	24 824	33 604	44 047	52 674
90-94	7 626	9 643	13 344	18 310	24 268
95 y más	2 857	3 748	4 917	6 805	9 512
Mujeres	2 760 147	2 856 172	2 933 074	2 992 760	3 037 749
0-4	176 491	169 126	164 716	163 761	165 107
5-9	181 442	177 317	169 969	165 566	164 618
10-14	176 656	182 279	178 159	170 817	166 420
15-19	167 279	177 715	183 338	179 228	171 897
20-24	175 289	168 557	178 987	184 610	180 512
25-29	184 581	176 225	169 512	179 933	185 555
30-34	200 235	185 048	176 719	170 030	180 440
35-39	209 750	200 224	185 104	176 817	170 164
40-44	215 953	209 380	199 915	184 868	176 628
45-49	197 080	214 981	208 481	199 100	184 160
50-54	173 009	195 449	213 234	206 841	197 589
55-59	148 178	170 720	192 911	210 510	204 265
60-64	145 701	144 878	167 032	188 827	206 136
65-69	135 092	140 184	139 560	161 062	182 199
70-74	107 117	126 796	131 753	131 388	151 862
75-79	75 332	96 857	114 897	119 605	119 611
80-84	47 591	63 314	81 774	97 365	101 704
85-89	26 026	34 860	46 860	61 002	73 143
90-94	12 261	15 573	21 256	29 019	38 281
95 y más	5 084	6 689	8 897	12 411	17 458

CUADRO 2.3

**Costa Rica: Población total por años quinquenales, según sexo y grupos especiales de edades
2000 - 2050**

Edades	2000	2005	2010	2015	2020	2025	2030	2035	2040	2045	2050
Total	3 929 241	4 263 479	4 563 539	4 821 471	5 084 215	5 339 344	5 563 132	5 744 396	5 885 556	5 991 750	6 069 474
0-4	396 689	367 026	351 108	337 191	358 576	370 069	361 605	346 524	337 494	335 539	338 299
0	78 596	71 373	66 796	68 564	73 342	73 951	70 994	68 279	67 114	67 131	67 873
1	78 271	72 147	69 085	67 966	72 713	74 060	71 650	68 716	67 220	67 014	67 701
2	78 268	71 920	71 784	67 453	71 907	74 105	72 312	69 227	67 412	67 027	67 626
3	79 856	73 875	72 120	66 921	70 911	74 062	72 966	69 801	67 676	67 115	67 581
4	81 698	77 711	71 323	66 287	69 703	73 891	73 683	70 501	68 072	67 252	67 518
5-9	418 715	401 086	370 620	353 079	339 134	360 527	372 034	363 598	348 554	339 543	337 602
5	82 744	79 273	71 966	67 063	68 822	73 607	74 225	71 282	68 586	67 429	67 451
6	83 074	79 166	72 867	69 480	68 359	73 106	74 457	72 053	69 125	67 633	67 431
7	83 723	79 207	72 683	72 219	67 883	72 334	74 533	72 747	69 665	67 853	67 467
8	84 103	80 803	74 637	72 559	67 357	71 346	74 498	73 404	70 243	68 118	67 561
9	85 071	82 637	78 467	71 758	66 713	70 134	74 321	74 112	70 935	68 510	67 692
10-14	432 561	422 940	404 334	372 511	354 941	341 017	362 411	373 922	365 498	350 469	341 471
10	87 008	83 666	79 996	72 387	67 476	69 234	74 019	74 640	71 701	69 007	67 852
11	87 014	83 972	79 850	73 267	69 873	68 757	73 502	74 856	72 451	69 527	68 036
12	85 105	84 549	79 860	73 057	72 585	68 256	72 706	74 905	73 123	70 042	68 233
13	85 612	84 902	81 407	74 991	72 907	67 710	71 700	74 851	73 760	70 604	68 480
14	87 822	85 851	83 221	78 809	72 100	67 060	70 484	74 670	74 463	71 289	68 870
15 - 19	397 124	437 272	426 594	406 307	374 512	357 003	343 125	364 507	376 015	367 616	352 621
15	84 996	87 821	84 275	80 341	72 733	67 835	69 593	74 378	75 001	72 067	69 377
16	79 522	87 858	84 633	80 210	73 637	70 251	69 142	73 885	75 240	72 839	69 920
17	77 607	86 033	85 285	80 265	73 465	72 999	68 679	73 128	75 327	73 553	70 476
18	77 663	86 624	85 705	81 835	75 429	73 356	68 173	72 159	75 309	74 222	71 076
19	77 336	88 936	86 696	83 656	79 248	72 562	67 538	70 957	75 138	74 935	71 772
20 - 49	1 728 642	1 939 670	2 129 451	2 255 555	2 350 055	2 414 392	2 413 650	2 355 016	2 282 517	2 234 444	2 197 882
50 - 59	258 161	339 732	441 012	539 264	593 729	602 925	648 743	739 212	818 216	841 375	810 809
60 y más	297 349	355 753	440 420	557 564	713 268	893 411	1 061 564	1 201 617	1 357 262	1 522 764	1 690 790

Continúa...

...Continuación cuadro 2.3

Edades	2000	2005	2010	2015	2020	2025	2030	2035	2040	2045	2050
Hombres	1 996 503	2 164 807	2 314 293	2 441 509	2 570 628	2 695 212	2 802 985	2 888 224	2 952 482	2 998 990	3 031 725
0-4	203 215	187 932	179 757	172 610	183 560	189 443	185 114	177 398	172 778	171 778	173 192
0	40 207	36 527	34 183	35 092	37 538	37 850	36 337	34 948	34 352	34 361	34 741
1	40 082	36 938	35 357	34 787	37 216	37 905	36 673	35 171	34 406	34 301	34 653
2	40 103	36 834	36 747	34 527	36 808	37 933	37 016	35 438	34 508	34 312	34 619
3	40 939	37 829	36 930	34 261	36 304	37 918	37 357	35 738	34 652	34 363	34 602
4	41 884	39 804	36 540	33 943	35 694	37 837	37 731	36 103	34 860	34 441	34 577
5-9	214 979	205 805	190 043	180 917	173 751	184 704	190 592	186 281	178 585	173 977	172 984
5	42 446	40 610	36 878	34 346	35 248	37 697	38 013	36 509	35 130	34 539	34 550
6	42 661	40 608	37 369	35 591	35 019	37 448	38 139	36 909	35 411	34 648	34 546
7	43 014	40 653	37 275	37 000	34 778	37 057	38 183	37 271	35 694	34 766	34 570
8	43 179	41 499	38 275	37 186	34 516	36 558	38 172	37 612	35 996	34 910	34 622
9	43 679	42 435	40 246	36 794	34 190	35 944	38 085	37 980	36 354	35 114	34 696
10-14	221 785	217 359	207 615	191 098	181 955	174 800	185 755	191 643	187 339	179 652	175 051
10	44 685	42 987	41 030	37 120	34 583	35 485	37 935	38 251	36 751	35 372	34 782
11	44 592	43 172	40 997	37 597	35 815	35 245	37 674	38 366	37 135	35 638	34 877
12	43 628	43 480	41 018	37 485	37 206	34 987	37 265	38 391	37 480	35 905	34 978
13	43 867	43 622	41 829	38 468	37 376	34 709	36 751	38 365	37 806	36 193	35 108
14	45 013	44 098	42 741	40 428	36 975	34 374	36 130	38 270	38 167	36 544	35 306
15 - 19	203 741	224 208	219 204	208 566	192 074	182 971	175 846	186 792	192 677	188 388	180 724
15	43 564	45 118	43 308	41 207	37 300	34 770	35 671	38 122	38 439	36 941	35 565
16	40 791	45 031	43 515	41 180	37 785	36 009	35 443	37 869	38 562	37 333	35 839
17	39 812	44 106	43 854	41 218	37 686	37 413	35 199	37 476	38 602	37 695	36 124
18	39 849	44 386	44 017	42 029	38 678	37 592	34 935	36 973	38 587	38 031	36 425
19	39 725	45 567	44 510	42 932	40 625	37 187	34 598	36 352	38 487	38 388	36 771
20 - 49	882 207	990 460	1 087 126	1 151 871	1 200 029	1 232 260	1 230 762	1 200 601	1 163 799	1 139 086	1 120 423
50 - 59	128 557	170 132	221 660	271 152	298 478	303 557	327 556	373 043	412 071	424 024	408 955
60 y más	142 019	168 911	208 888	265 295	340 781	427 477	507 360	572 466	645 233	722 085	800 396

Continúa...

...Continuación cuadro 2.3

Edades	2000	2005	2010	2015	2020	2025	2030	2035	2040	2045	2050
Mujeres	1 932 738	2 098 672	2 249 246	2 379 962	2 513 587	2 644 132	2 760 147	2 856 172	2 933 074	2 992 760	3 037 749
0-4	193 474	179 094	171 351	164 581	175 016	180 626	176 491	169 126	164 716	163 761	165 107
0	38 389	34 846	32 613	33 472	35 804	36 101	34 657	33 331	32 762	32 770	33 132
1	38 189	35 209	33 728	33 179	35 497	36 155	34 977	33 545	32 814	32 713	33 048
2	38 165	35 086	35 037	32 926	35 099	36 172	35 296	33 789	32 904	32 715	33 007
3	38 917	36 046	35 190	32 660	34 607	36 144	35 609	34 063	33 024	32 752	32 979
4	39 814	37 907	34 783	32 344	34 009	36 054	35 952	34 398	33 212	32 811	32 941
5-9	203 736	195 281	180 577	172 162	165 383	175 823	181 442	177 317	169 969	165 566	164 618
5	40 298	38 663	35 088	32 717	33 574	35 910	36 212	34 773	33 456	32 890	32 901
6	40 413	38 558	35 498	33 889	33 340	35 658	36 318	35 144	33 714	32 985	32 885
7	40 709	38 554	35 408	35 219	33 105	35 277	36 350	35 476	33 971	33 087	32 897
8	40 924	39 304	36 362	35 373	32 841	34 788	36 326	35 792	34 247	33 208	32 939
9	41 392	40 202	38 221	34 964	32 523	34 190	36 236	36 132	34 581	33 396	32 996
10-14	210 776	205 581	196 719	181 413	172 986	166 217	176 656	182 279	178 159	170 817	166 420
10	42 323	40 679	38 966	35 267	32 893	33 749	36 084	36 389	34 950	33 635	33 070
11	42 422	40 800	38 853	35 670	34 058	33 512	35 828	36 490	35 316	33 889	33 159
12	41 477	41 069	38 842	35 572	35 379	33 269	35 441	36 514	35 643	34 137	33 255
13	41 745	41 280	39 578	36 523	35 531	33 001	34 949	36 486	35 954	34 411	33 372
14	42 809	41 753	40 480	38 381	35 125	32 686	34 354	36 400	36 296	34 745	33 564
15 - 19	193 383	213 064	207 390	197 741	182 438	174 032	167 279	177 715	183 338	179 228	171 897
15	41 432	42 703	40 967	39 134	35 433	33 065	33 922	36 256	36 562	35 126	33 812
16	38 731	42 827	41 118	39 030	35 852	34 242	33 699	36 016	36 678	35 506	34 081
17	37 795	41 927	41 431	39 047	35 779	35 586	33 480	35 652	36 725	35 858	34 352
18	37 814	42 238	41 688	39 806	36 751	35 764	33 238	35 186	36 722	36 191	34 651
19	37 611	43 369	42 186	40 724	38 623	35 375	32 940	34 605	36 651	36 547	35 001
20 - 49	846 435	949 210	1 042 325	1 103 684	1 150 026	1 182 132	1 182 888	1 154 415	1 118 718	1 095 358	1 077 459
50 - 59	129 604	169 600	219 352	268 112	295 251	299 368	321 187	366 169	406 145	417 351	401 854
60 y más	155 330	186 842	231 532	292 269	372 487	465 934	554 204	629 151	712 029	800 679	890 394

CUADRO 2.4

**Costa Rica: Población total por años calendario, según sexo y grupos quinquenales de edades
2000 - 2015**

Edades	2000	2001	2002	2003	2004	2005	2006	2007
Total	3 929 241	4 005 538	4 071 879	4 136 250	4 200 278	4 263 479	4 326 071	4 389 139
0-4	396 689	393 220	387 040	380 529	374 289	367 026	360 722	359 072
5-9	418 715	416 882	413 445	408 780	404 710	401 086	396 958	390 865
10-14	432 561	431 073	430 223	429 563	426 417	422 940	420 377	416 940
15-19	397 124	409 532	418 296	426 477	434 590	437 272	435 143	434 327
20-24	355 287	369 015	379 262	386 060	392 740	402 911	414 284	423 015
25-29	308 642	315 287	323 972	334 479	346 404	359 210	371 906	382 220
30-34	311 644	309 449	306 874	306 328	307 428	310 961	316 985	325 452
35-39	300 881	306 657	310 809	313 378	313 929	312 639	310 010	307 495
40-44	254 851	265 885	276 180	285 708	294 079	300 651	306 105	310 240
45-49	197 337	209 213	220 452	231 454	242 368	253 298	264 019	274 298
50-54	147 758	155 909	165 034	174 786	184 638	194 973	206 521	217 612
55-59	110 403	115 886	122 177	128 984	136 528	144 759	152 634	161 591
60-64	89 168	92 049	94 667	97 720	101 692	106 654	111 963	118 073
65-69	70 813	72 840	75 204	78 067	81 171	83 959	86 693	89 362
70-74	56 756	58 648	60 236	61 541	62 578	64 228	66 273	68 472
75-79	37 167	39 413	41 596	44 041	46 332	48 297	50 098	51 674
80-84	23 099	23 463	24 420	25 485	26 755	28 483	30 644	32 534
85-89	13 481	14 162	14 435	14 626	14 839	15 068	15 171	15 833
90-94	5 077	5 098	5 581	6 133	6 419	6 602	7 175	7 430
95 y más	1 788	1 857	1 976	2 111	2 372	2 462	2 390	2 634
Hombres	1 996 503	2 035 118	2 068 427	2 100 839	2 133 102	2 164 807	2 196 093	2 227 538
0-4	203 215	201 435	198 212	194 843	191 631	187 932	184 713	183 875
5-9	214 979	214 081	212 326	209 885	207 743	205 805	203 638	200 458
10-14	221 785	221 129	220 801	220 601	219 132	217 359	216 040	214 279
15-19	203 741	210 025	214 452	218 602	222 712	224 208	223 218	222 908
20-24	182 636	189 624	194 717	198 187	201 520	206 572	212 302	216 723
25-29	158 098	161 678	166 292	171 776	178 008	184 604	191 019	196 075
30-34	159 126	158 013	156 681	156 472	157 104	158 980	162 216	166 739
35-39	153 067	156 060	158 258	159 649	159 921	159 265	157 960	156 706
40-44	129 614	135 162	140 295	144 986	149 248	152 625	155 438	157 580
45-49	99 666	105 708	111 513	117 236	122 889	128 414	133 806	138 929
50-54	73 967	78 180	82 824	87 704	92 725	98 054	103 912	109 615
55-59	54 590	57 361	60 570	64 115	67 903	72 078	76 114	80 654
60-64	43 841	45 306	46 632	48 002	49 884	52 331	55 000	58 066
65-69	34 160	35 081	36 200	37 723	39 367	40 782	42 136	43 514
70-74	27 230	28 047	28 714	29 287	29 672	30 341	31 229	32 229
75-79	17 444	18 480	19 446	20 486	21 544	22 463	23 233	23 861
80-84	10 534	10 670	11 108	11 536	12 073	12 792	13 765	14 528
85-89	5 944	6 137	6 324	6 333	6 441	6 518	6 490	6 787
90-94	2 099	2 197	2 245	2 546	2 637	2 756	2 932	3 084
95 y más	767	744	817	870	948	928	932	928
Mujeres	1 932 738	1 970 420	2 003 452	2 035 411	2 067 176	2 098 672	2 129 978	2 161 601
0-4	193 474	191 785	188 828	185 686	182 658	179 094	176 009	175 197
5-9	203 736	202 801	201 119	198 895	196 967	195 281	193 320	190 407
10-14	210 776	209 944	209 422	208 962	207 285	205 581	204 337	202 661
15-19	193 383	199 507	203 844	207 875	211 878	213 064	211 925	211 419
20-24	172 651	179 391	184 545	187 873	191 220	196 339	201 982	206 292
25-29	150 544	153 609	157 680	162 703	168 396	174 606	180 887	186 145
30-34	152 518	151 436	150 193	149 856	150 324	151 981	154 769	158 713
35-39	147 814	150 597	152 551	153 729	154 008	153 374	152 050	150 789
40-44	125 237	130 723	135 885	140 722	144 831	148 026	150 667	152 660
45-49	97 671	103 505	108 939	114 218	119 479	124 884	130 213	135 369
50-54	73 791	77 729	82 210	87 082	91 913	96 919	102 609	107 997
55-59	55 813	58 525	61 607	64 869	68 625	72 681	76 520	80 937
60-64	45 327	46 743	48 035	49 718	51 808	54 323	56 963	60 007
65-69	36 653	37 759	39 004	40 344	41 804	43 177	44 557	45 848
70-74	29 526	30 601	31 522	32 254	32 906	33 887	35 044	36 243
75-79	19 723	20 933	22 150	23 555	24 788	25 834	26 865	27 813
80-84	12 565	12 793	13 312	13 949	14 682	15 691	16 879	18 006
85-89	7 537	8 025	8 111	8 293	8 398	8 550	8 681	9 046
90-94	2 978	2 901	3 336	3 587	3 782	3 846	4 243	4 346
95 y más	1 021	1 113	1 159	1 241	1 424	1 534	1 458	1 706

Continúa...

Continuación cuadro 2.4

Edades	2008	2009	2010	2011	2012	2013	2014	2015
Total	4 451 205	4 509 290	4 563 539	4 615 518	4 667 096	4 718 615	4 770 066	4 821 471
0-4	358 977	355 861	351 108	346 110	340 900	336 558	335 432	337 191
5-9	384 392	378 073	370 620	363 955	361 868	361 391	357 994	353 079
10-14	412 285	408 127	404 334	399 959	393 529	386 714	380 126	372 511
15-19	433 640	430 354	426 594	423 608	419 717	414 678	410 244	406 307
20-24	431 146	439 105	441 447	438 827	437 425	436 197	432 511	428 518
25-29	389 180	395 828	405 758	416 771	425 048	432 702	440 271	442 391
30-34	335 917	347 826	360 417	372 833	382 828	389 471	395 862	405 610
35-39	306 874	307 859	311 253	317 048	325 247	335 446	347 121	359 542
40-44	312 803	313 352	311 979	309 244	306 596	305 831	306 699	310 004
45-49	283 796	292 065	298 597	303 969	307 993	310 431	310 892	309 490
50-54	228 535	239 333	250 079	260 599	270 682	279 971	288 069	294 485
55-59	171 132	180 801	190 933	202 293	213 126	223 755	234 278	244 779
60-64	124 753	132 096	140 083	147 653	156 292	165 480	174 808	184 603
65-69	92 350	96 180	100 947	106 012	111 803	118 095	125 038	132 610
70-74	71 217	74 204	76 814	79 384	81 849	84 588	88 119	92 514
75-79	52 925	53 881	55 508	57 349	59 311	61 693	64 276	66 545
80-84	34 410	36 246	37 662	39 072	40 331	41 319	42 111	43 437
85-89	16 548	17 508	18 724	20 103	21 331	22 583	23 826	24 770
90-94	7 491	7 657	7 762	7 706	8 083	8 489	9 045	9 704
95 y más	2 834	2 934	2 920	3 023	3 137	3 223	3 344	3 381
Hombres	2 258 500	2 287 405	2 314 293	2 339 975	2 365 425	2 390 838	2 416 198	2 441 509
0-4	183 818	182 200	179 757	177 183	174 507	172 283	171 707	172 610
5-9	197 112	193 862	190 043	186 615	185 522	185 239	183 455	180 917
10-14	211 835	209 640	207 615	205 321	201 953	198 413	195 010	191 098
15-19	222 682	221 129	219 204	217 653	215 653	213 007	210 666	208 566
20-24	220 836	224 858	226 157	224 889	224 256	223 740	221 976	219 930
25-29	199 524	202 783	207 706	213 242	217 415	221 264	225 071	226 248
30-34	172 199	178 343	184 799	191 053	195 936	199 218	202 336	207 158
35-39	156 428	156 994	158 790	161 895	166 265	171 576	177 590	183 947
40-44	158 973	159 254	158 554	157 192	155 874	155 522	156 028	157 775
45-49	143 587	147 783	151 120	153 878	155 967	157 291	157 526	156 813
50-54	115 251	120 807	126 219	131 492	136 492	141 029	145 122	148 390
55-59	85 384	90 259	95 441	101 150	106 675	112 123	117 505	122 762
60-64	61 539	65 213	69 229	73 041	77 369	81 884	86 547	91 517
65-69	44 807	46 592	48 917	51 438	54 303	57 537	60 969	64 731
70-74	33 727	35 325	36 631	37 900	39 163	40 329	41 950	44 061
75-79	24 374	24 675	25 337	26 138	27 026	28 297	29 644	30 743
80-84	15 226	16 019	16 598	17 183	17 675	18 059	18 302	18 821
85-89	7 076	7 448	7 910	8 472	8 937	9 378	9 889	10 255
90-94	3 018	3 090	3 137	3 072	3 230	3 392	3 599	3 835
95 y más	1 104	1 131	1 129	1 168	1 207	1 257	1 306	1 332
Mujeres	2 192 705	2 221 885	2 249 246	2 275 543	2 301 671	2 327 777	2 353 868	2 379 962
0-4	175 159	173 661	171 351	168 927	166 393	164 275	163 725	164 581
5-9	187 280	184 211	180 577	177 340	176 346	176 152	174 539	172 162
10-14	200 450	198 487	196 719	194 638	191 576	188 301	185 116	181 413
15-19	210 958	209 225	207 390	205 955	204 064	201 671	199 578	197 741
20-24	210 310	214 247	215 290	213 938	213 169	212 457	210 535	208 588
25-29	189 656	193 045	198 052	203 529	207 633	211 438	215 200	216 143
30-34	163 718	169 483	175 618	181 780	186 892	190 253	193 526	198 452
35-39	150 446	150 865	152 463	155 153	158 982	163 870	169 531	175 595
40-44	153 830	154 098	153 425	152 052	150 722	150 309	150 671	152 229
45-49	140 209	144 282	147 477	150 091	152 026	153 140	153 366	152 677
50-54	113 284	118 526	123 860	129 107	134 190	138 942	142 947	146 095
55-59	85 748	90 542	95 492	101 143	106 451	111 632	116 773	122 017
60-64	63 214	66 883	70 854	74 612	78 923	83 596	88 261	93 086
65-69	47 543	49 588	52 030	54 574	57 500	60 558	64 069	67 879
70-74	37 490	38 879	40 183	41 484	42 686	44 259	46 169	48 453
75-79	28 551	29 206	30 171	31 211	32 285	33 396	34 632	35 802
80-84	19 184	20 227	21 064	21 889	22 656	23 260	23 809	24 616
85-89	9 472	10 060	10 814	11 631	12 394	13 205	13 937	14 515
90-94	4 473	4 567	4 625	4 634	4 853	5 097	5 446	5 869
95 y más	1 730	1 803	1 791	1 855	1 930	1 966	2 038	2 049

CUADRO 2.5

**Costa Rica: Población total por años quinquenales, según sexo y grupos especiales de edades
2000 - 2015**

Edades	2000	2001	2002	2003	2004	2005	2006	2007
Total	3 929 241	4 005 538	4 071 879	4 136 250	4 200 278	4 263 479	4 326 071	4 389 139
0-4	396 689	393 220	387 040	380 529	374 289	367 026	360 722	359 072
0	78 596	77 311	73 592	71 764	72 129	71 373	70 923	71 906
1	78 271	78 677	77 289	73 595	71 791	72 147	71 410	70 949
2	78 268	78 514	78 789	77 401	73 718	71 920	72 271	71 540
3	79 856	78 557	78 662	78 939	77 548	73 875	72 076	72 429
4	81 698	80 161	78 708	78 830	79 103	77 711	74 042	72 248
5-9	418 715	416 882	413 445	408 780	404 710	401 086	396 958	390 865
5	82 744	82 016	80 324	78 872	79 001	79 273	77 883	74 215
6	83 074	83 063	82 185	80 489	79 042	79 166	79 436	78 052
7	83 723	83 392	83 222	82 344	80 648	79 207	79 325	79 598
8	84 103	84 021	83 548	83 374	82 495	80 803	79 364	79 480
9	85 071	84 390	84 166	83 701	83 524	82 637	80 950	79 520
10-14	432 561	431 073	430 223	429 563	426 417	422 940	420 377	416 940
10	87 008	85 340	84 529	84 303	83 843	83 666	82 767	81 090
11	87 014	87 261	85 463	84 657	84 430	83 972	83 794	82 892
12	85 105	87 252	87 380	85 585	84 776	84 549	84 092	83 911
13	85 612	85 337	87 373	87 508	85 712	84 902	84 676	84 221
14	87 822	85 883	85 478	87 510	87 656	85 851	85 048	84 826
15 - 19	397 124	409 532	418 296	426 477	434 590	437 272	435 143	434 327
15	84 996	88 142	86 047	85 644	87 674	87 821	86 013	85 212
16	79 522	85 353	88 327	86 227	85 830	87 858	88 007	86 203
17	77 607	79 924	85 544	88 524	86 420	86 033	88 062	88 212
18	77 663	78 033	80 139	85 739	88 731	86 624	86 239	88 268
19	77 336	78 080	78 239	80 343	85 935	88 936	86 822	86 432
20 - 49	1 728 642	1 775 506	1 817 549	1 857 407	1 896 948	1 939 670	1 983 309	2 022 720
50 - 59	258 161	271 795	287 211	303 770	321 166	339 732	359 155	379 203
60 y más	297 349	307 530	318 115	329 724	342 158	355 753	370 407	386 012

Continúa...

...Continuación cuadro 2.5

Edades	2008	2009	2010	2011	2012	2013	2014	2015
Total	4 451 205	4 509 290	4 563 539	4 615 518	4 667 096	4 718 615	4 770 066	4 821 471
0-4	358 977	355 861	351 108	346 110	340 900	336 558	335 432	337 191
0	71 713	69 107	66 796	66 119	66 845	67 452	68 014	68 564
1	71 911	71 705	69 085	66 758	66 071	66 795	67 403	67 966
2	71 065	72 011	71 784	69 142	66 808	66 121	66 844	67 453
3	71 691	71 198	72 120	71 871	69 217	66 885	66 198	66 921
4	72 597	71 840	71 323	72 220	71 959	69 305	66 973	66 287
5-9	384 392	378 073	370 620	363 955	361 868	361 391	357 994	353 079
5	72 417	72 747	71 966	71 424	72 309	72 049	69 395	67 063
6	74 377	72 563	72 867	72 063	71 509	72 393	72 134	69 480
7	78 213	74 520	72 683	72 963	72 147	71 593	72 477	72 219
8	79 755	78 354	74 637	72 777	73 046	72 231	71 676	72 559
9	79 630	79 889	78 467	74 728	72 857	73 125	72 312	71 758
10-14	412 285	408 127	404 334	399 959	393 529	386 714	380 126	372 511
10	79 663	79 757	79 996	78 553	74 803	72 932	73 200	72 387
11	81 216	79 776	79 850	80 072	78 619	74 870	72 999	73 267
12	83 008	81 317	79 860	79 914	80 128	78 676	74 928	73 057
13	84 034	83 117	81 407	79 931	79 975	80 189	78 737	74 991
14	84 364	84 160	83 221	81 489	80 004	80 047	80 262	78 809
15 - 19	433 640	430 354	426 594	423 608	419 717	414 678	410 244	406 307
15	84 987	84 505	84 275	83 311	81 566	80 082	80 124	80 341
16	85 393	85 144	84 633	84 373	83 396	81 651	80 169	80 210
17	86 400	85 567	85 285	84 741	84 466	83 491	81 745	80 265
18	88 409	86 572	85 705	85 388	84 828	84 553	83 580	81 835
19	88 451	88 566	86 696	85 795	85 461	84 901	84 626	83 656
20 - 49	2 059 716	2 096 035	2 129 451	2 158 692	2 185 137	2 210 078	2 233 356	2 255 555
50 - 59	399 667	420 134	441 012	462 892	483 808	503 726	522 347	539 264
60 y más	402 528	420 706	440 420	460 302	482 137	505 470	530 567	557 564

Continúa...

...Continuación cuadro 2.5

Edades	2000	2001	2002	2003	2004	2005	2006	2007
Hombres	1 996 503	2 035 118	2 068 427	2 100 839	2 133 102	2 164 807	2 196 093	2 227 538
0-4	203 215	201 435	198 212	194 843	191 631	187 932	184 713	183 875
0	40 207	39 549	37 658	36 735	36 919	36 527	36 295	36 796
1	40 082	40 267	39 546	37 662	36 758	36 938	36 553	36 317
2	40 103	40 226	40 335	39 616	37 735	36 834	37 014	36 628
3	40 939	40 272	40 313	40 419	39 706	37 829	36 923	37 111
4	41 884	41 121	40 360	40 411	40 513	39 804	37 928	37 023
5-9	214 979	214 081	212 326	209 885	207 743	205 805	203 638	200 458
5	42 446	42 073	41 219	40 459	40 512	40 610	39 906	38 030
6	42 661	42 634	42 174	41 317	40 558	40 608	40 706	40 005
7	43 014	42 845	42 728	42 269	41 410	40 653	40 699	40 801
8	43 179	43 187	42 935	42 818	42 358	41 499	40 744	40 789
9	43 679	43 342	43 270	43 022	42 905	42 435	41 583	40 833
10-14	221 785	221 129	220 801	220 601	219 132	217 359	216 040	214 279
10	44 685	43 831	43 419	43 349	43 101	42 987	42 503	41 662
11	44 592	44 822	43 896	43 490	43 418	43 172	43 058	42 569
12	43 628	44 720	44 884	43 957	43 556	43 480	43 237	43 119
13	43 867	43 749	44 781	44 953	44 025	43 622	43 546	43 304
14	45 013	44 007	43 821	44 852	45 032	44 098	43 696	43 625
15 - 19	203 741	210 025	214 452	218 602	222 712	224 208	223 218	222 908
15	43 564	45 182	44 091	43 905	44 938	45 118	44 182	43 779
16	40 791	43 749	45 275	44 183	44 001	45 031	45 215	44 283
17	39 812	40 999	43 840	45 372	44 281	44 106	45 133	45 316
18	39 849	40 033	41 109	43 931	45 472	44 386	44 208	45 233
19	39 725	40 062	40 137	41 211	44 020	45 567	44 480	44 297
20 - 49	882 207	906 245	927 756	948 306	968 690	990 460	1 012 741	1 032 752
50 - 59	128 557	135 541	143 394	151 819	160 628	170 132	180 026	190 269
60 y más	142 019	146 662	151 486	156 783	162 566	168 911	175 717	182 997

Continúa...

...Continuación cuadro 2.5

Edades	2008	2009	2010	2011	2012	2013	2014	2015
Hombres	2 258 500	2 287 405	2 314 293	2 339 975	2 365 425	2 390 838	2 416 198	2 441 509
0-4	183 818	182 200	179 757	177 183	174 507	172 283	171 707	172 610
0	36 698	35 365	34 183	33 838	34 211	34 522	34 811	35 092
1	36 806	36 699	35 357	34 165	33 814	34 186	34 497	34 787
2	36 386	36 866	36 747	35 392	34 195	33 844	34 215	34 527
3	36 717	36 465	36 930	36 798	35 437	34 241	33 890	34 261
4	37 211	36 805	36 540	36 990	36 850	35 490	34 294	33 943
5-9	197 112	193 862	190 043	186 615	185 522	185 239	183 455	180 917
5	37 122	37 299	36 878	36 599	37 042	36 902	35 542	34 346
6	38 124	37 206	37 369	36 934	36 648	37 090	36 951	35 591
7	40 098	38 207	37 275	37 424	36 982	36 697	37 138	37 000
8	40 892	40 180	38 275	37 330	37 473	37 031	36 746	37 186
9	40 876	40 970	40 246	38 328	37 377	37 519	37 078	36 794
10-14	211 835	209 640	207 615	205 321	201 953	198 413	195 010	191 098
10	40 913	40 947	41 030	40 294	38 370	37 419	37 561	37 120
11	41 730	40 974	40 997	41 071	40 329	38 406	37 455	37 597
12	42 630	41 783	41 018	41 030	41 100	40 359	38 436	37 485
13	43 183	42 686	41 829	41 055	41 061	41 130	40 390	38 468
14	43 379	43 250	42 741	41 871	41 093	41 099	41 168	40 428
15 - 19	222 682	221 129	219 204	217 653	215 653	213 007	210 666	208 566
15	43 708	43 451	43 308	42 787	41 909	41 132	41 138	41 207
16	43 871	43 787	43 515	43 355	42 828	41 950	41 174	41 180
17	44 380	43 956	43 854	43 565	43 397	42 871	41 993	41 218
18	45 408	44 459	44 017	43 896	43 599	43 431	42 906	42 029
19	45 315	45 476	44 510	44 050	43 920	43 623	43 455	42 932
20 - 49	1 051 547	1 070 015	1 087 126	1 102 149	1 115 713	1 128 611	1 140 527	1 151 871
50 - 59	200 635	211 066	221 660	232 642	243 167	253 152	262 627	271 152
60 y más	190 871	199 493	208 888	218 412	228 910	240 133	252 206	265 295

Continúa...

...Continuación cuadro 2.5

Edades	2000	2001	2002	2003	2004	2005	2006	2007
Mujeres	1 932 738	1 970 420	2 003 452	2 035 411	2 067 176	2 098 672	2 129 978	2 161 601
0-4	193 474	191 785	188 828	185 686	182 658	179 094	176 009	175 197
0	38 389	37 762	35 934	35 029	35 210	34 846	34 628	35 110
1	38 189	38 410	37 743	35 933	35 033	35 209	34 857	34 632
2	38 165	38 288	38 454	37 785	35 983	35 086	35 257	34 912
3	38 917	38 285	38 349	38 520	37 842	36 046	35 153	35 318
4	39 814	39 040	38 348	38 419	38 590	37 907	36 114	35 225
5-9	203 736	202 801	201 119	198 895	196 967	195 281	193 320	190 407
5	40 298	39 943	39 105	38 413	38 489	38 663	37 977	36 185
6	40 413	40 429	40 011	39 172	38 484	38 558	38 730	38 047
7	40 709	40 547	40 494	40 075	39 238	38 554	38 626	38 797
8	40 924	40 834	40 613	40 556	40 137	39 304	38 620	38 691
9	41 392	41 048	40 896	40 679	40 619	40 202	39 367	38 687
10-14	210 776	209 944	209 422	208 962	207 285	205 581	204 337	202 661
10	42 323	41 509	41 110	40 954	40 742	40 679	40 264	39 428
11	42 422	42 439	41 567	41 167	41 012	40 800	40 736	40 323
12	41 477	42 532	42 496	41 628	41 220	41 069	40 855	40 792
13	41 745	41 588	42 592	42 555	41 687	41 280	41 130	40 917
14	42 809	41 876	41 657	42 658	42 624	41 753	41 352	41 201
15 - 19	193 383	199 507	203 844	207 875	211 878	213 064	211 925	211 419
15	41 432	42 960	41 956	41 739	42 736	42 703	41 831	41 433
16	38 731	41 604	43 052	42 044	41 829	42 827	42 792	41 920
17	37 795	38 925	41 704	43 152	42 139	41 927	42 929	42 896
18	37 814	38 000	39 030	41 808	43 259	42 238	42 031	43 035
19	37 611	38 018	38 102	39 132	41 915	43 369	42 342	42 135
20 - 49	846 435	869 261	889 793	909 101	928 258	949 210	970 568	989 968
50 - 59	129 604	136 254	143 817	151 951	160 538	169 600	179 129	188 934
60 y más	155 330	160 868	166 629	172 941	179 592	186 842	194 690	203 015

Continúa...

...Continuación cuadro 2.5

Edades	2008	2009	2010	2011	2012	2013	2014	2015
Mujeres	2 192 705	2 221 885	2 249 246	2 275 543	2 301 671	2 327 777	2 353 868	2 379 962
0-4	175 159	173 661	171 351	168 927	166 393	164 275	163 725	164 581
0	35 015	33 742	32 613	32 281	32 634	32 930	33 203	33 472
1	35 105	35 006	33 728	32 593	32 257	32 609	32 906	33 179
2	34 679	35 145	35 037	33 750	32 613	32 277	32 629	32 926
3	34 974	34 733	35 190	35 073	33 780	32 644	32 308	32 660
4	35 386	35 035	34 783	35 230	35 109	33 815	32 679	32 344
5-9	187 280	184 211	180 577	177 340	176 346	176 152	174 539	172 162
5	35 295	35 448	35 088	34 825	35 267	35 147	33 853	32 717
6	36 253	35 357	35 498	35 129	34 861	35 303	35 183	33 889
7	38 115	36 313	35 408	35 539	35 165	34 896	35 339	35 219
8	38 863	38 174	36 362	35 447	35 573	35 200	34 930	35 373
9	38 754	38 919	38 221	36 400	35 480	35 606	35 234	34 964
10-14	200 450	198 487	196 719	194 638	191 576	188 301	185 116	181 413
10	38 750	38 810	38 966	38 259	36 433	35 513	35 639	35 267
11	39 486	38 802	38 853	39 001	38 290	36 464	35 544	35 670
12	40 378	39 534	38 842	38 884	39 028	38 317	36 492	35 572
13	40 851	40 431	39 578	38 876	38 914	39 059	38 347	36 523
14	40 985	40 910	40 480	39 618	38 911	38 948	39 094	38 381
15 - 19	210 958	209 225	207 390	205 955	204 064	201 671	199 578	197 741
15	41 279	41 054	40 967	40 524	39 657	38 950	38 986	39 134
16	41 522	41 357	41 118	41 018	40 568	39 701	38 995	39 030
17	42 020	41 611	41 431	41 176	41 069	40 620	39 752	39 047
18	43 001	42 113	41 688	41 492	41 229	41 122	40 674	39 806
19	43 136	43 090	42 186	41 745	41 541	41 278	41 171	40 724
20 - 49	1 008 169	1 026 020	1 042 325	1 056 543	1 069 424	1 081 467	1 092 829	1 103 684
50 - 59	199 032	209 068	219 352	230 250	240 641	250 574	259 720	268 112
60 y más	211 657	221 213	231 532	241 890	253 227	265 337	278 361	292 269

CUADRO 2.6

**Costa Rica: Indicadores demográficos proyectados por años calendario
2000 - 2015**

Indicadores demográficos	2000	2001	2002	2003	2004	2005	2006	2007
Fecundidad								
Nacimientos anuales	78 959	76 927	71 495	73 195	72 151	71 650	71 282	73 634
Tasa bruta de natalidad (por mil)	20,1	19,2	17,6	17,7	17,2	16,8	16,5	16,8
Tasa global de fecundidad	2,4	2,3	2,1	2,1	2,0	2,0	1,9	2,0
Tasa bruta de reproducción	1,18	1,12	1,02	1,03	0,99	0,97	0,94	0,96
Tasa neta de reproducción	1,15	1,09	1,00	1,00	0,97	0,94	0,92	0,93
Mortalidad								
Defunciones anuales	15 080	15 717	15 024	15 925	16 365	16 034	16 713	17 067
Tasa bruta de mortalidad (por mil)	3,8	3,9	3,7	3,9	3,9	3,8	3,9	3,9
Esperanza de vida al nacimiento								
Total	77,8	77,7	78,7	78,4	78,6	79,2	79,1	79,3
Hombres	75,3	75,4	76,2	76,4	76,2	76,8	76,5	76,7
Mujeres	80,3	80,0	81,1	80,3	80,9	81,6	81,8	81,9
Tasa de mortalidad infantil (por mil)	10,3	10,9	10,5	10,1	9,3	9,8	9,5	10,0
Crecimiento natural								
Crecimiento anual	63 879	61 210	56 471	57 270	55 786	55 616	54 569	56 567
Tasa de crecimiento (por mil)	16,3	15,3	13,9	13,9	13,3	13,1	12,6	12,9
Migración								
Migración anual	20 005	7 500	7 500	7 500	7 500	7 500	7 500	7 500
Tasa de migración	5,9	1,9	1,8	1,8	1,8	1,8	1,7	1,7
Crecimiento total								
Crecimiento anual	83 884	68 710	63 971	64 770	63 286	63 116	62 069	64 067
Tasa de crecimiento (por mil)	22,2	17,2	15,7	15,7	15,1	14,8	14,4	14,6
Estructura de la población								
Grupos de edad:								
0 - 14	31,8	31,0	30,2	29,5	28,7	27,9	27,2	26,6
15 - 64	62,9	63,6	64,3	64,9	65,6	66,2	66,8	67,3
65 y más	5,3	5,4	5,5	5,6	5,7	5,8	6,0	6,1
Razón de dependencia	58,9	57,1	55,6	54,0	52,5	51,0	49,7	48,6
Edad mediana	24,0	24,0	25,0	25,0	25,0	26,0	26,0	27,0

Continúa...

...Continuación cuadro 2.6

Indicadores demográficos	2008	2009	2010	2011	2012	2013	2014	2015
Fecundidad								
Nacimientos anuales	70 910	68 407	66 256	67 034	67 700	68 250	68 820	69 342
Tasa bruta de natalidad (por mil)	15,9	15,2	14,5	14,5	14,5	14,5	14,4	14,4
Tasa global de fecundidad	1,9	1,8	1,8	1,8	1,7	1,7	1,7	1,7
Tasa bruta de reproducción	0,93	0,89	0,86	0,86	0,85	0,84	0,84	0,83
Tasa neta de reproducción	0,90	0,87	0,84	0,84	0,83	0,82	0,82	0,81
Mortalidad								
Defunciones anuales	17 845	18 302	18 863	19 469	20 111	20 800	21 369	21 983
Tasa bruta de mortalidad (por mil)	4,0	4,1	4,1	4,2	4,3	4,4	4,5	4,6
Esperanza de vida al nacimiento								
Total	79,2	79,3	79,3	79,3	79,4	79,4	79,5	79,6
Hombres	76,7	76,8	76,8	76,9	76,9	77,0	77,1	77,2
Mujeres	81,7	81,8	81,8	81,8	81,9	81,9	82,0	82,1
Tasa de mortalidad infantil (por mil)	10,0	9,9	9,8	9,8	9,7	9,7	9,5	9,3
Crecimiento natural								
Crecimiento anual	53 065	50 105	47 393	47 565	47 589	47 450	47 451	47 359
Tasa de crecimiento (por mil)	11,9	11,1	10,4	10,3	10,2	10,1	10,0	9,8
Migración								
Migración anual	7 000	6 000	5 000	4 000	4 000	4 000	4 000	4 000
Tasa de migración	1,6	1,3	1,1	0,9	0,9	0,9	0,8	0,8
Crecimiento total								
Crecimiento anual	60 065	56 105	52 393	51 565	51 589	51 450	51 451	51 359
Tasa de crecimiento (por mil)	13,5	12,4	11,5	11,2	11,1	10,9	10,8	10,7
Estructura de la población								
Grupos de edad:								
0 - 14	26,0	25,4	24,7	24,2	23,6	23,2	22,7	22,3
15 - 64	67,8	68,2	68,7	69,1	69,4	69,7	69,9	70,0
65 y más	6,2	6,4	6,6	6,8	7,0	7,2	7,4	7,7
Razón de dependencia	47,5	46,5	45,6	44,8	44,1	43,6	43,2	42,8
Edad mediana	27,0	28,0	28,0	28,0	29,0	29,0	30,0	30,0

Cuadros 3.1 a 3.66

Tablas
abreviadas
de mortalidad
del periodo
1950-2015

CUADRO 3.1

**Costa Rica: Tabla abreviada de mortalidad
1950**

Edad	q(x)	d(x)	m(x)	l(x)	L(x)	S(x)	T(x)	e(x)
Hombres								
0	0,10210	10 210	0,10959	100 000	93 159	0,93159	5 648 210	56,48
1	0,05846	5 249	0,01521	89 790	345 190	0,87670	5 555 050	61,87
5	0,01379	1 166	0,00278	84 541	419 790	0,95766	5 209 861	61,63
10	0,00873	728	0,00175	83 375	415 056	0,98872	4 790 071	57,45
15	0,00979	809	0,00197	82 647	411 215	0,99075	4 375 015	52,94
20	0,01372	1 123	0,00276	81 839	406 385	0,98825	3 963 800	48,43
25	0,01739	1 404	0,00351	80 715	400 068	0,98445	3 557 415	44,07
30	0,02175	1 725	0,00440	79 312	392 245	0,98045	3 157 347	39,81
35	0,02842	2 205	0,00576	77 586	382 420	0,97495	2 765 103	35,64
40	0,03246	2 447	0,00660	75 382	370 792	0,96959	2 382 683	31,61
45	0,04765	3 475	0,00976	72 935	355 987	0,96007	2 011 891	27,58
50	0,05771	4 009	0,01189	69 460	337 276	0,94744	1 655 904	23,84
55	0,08160	5 341	0,01701	65 451	313 902	0,93070	1 318 628	20,15
60	0,12588	7 566	0,02687	60 110	281 633	0,89720	1 004 726	16,71
65	0,16596	8 720	0,03620	52 543	240 916	0,85543	723 093	13,76
70	0,24911	10 917	0,05691	43 823	191 824	0,79623	482 176	11,00
75	0,34061	11 208	0,08211	32 906	136 511	0,71165	290 353	8,82
80	0,41783	9 066	0,10563	21 698	85 825	0,62871	153 842	7,09
85	0,58824	7 431	0,16667	12 632	44 584	0,51947	68 016	5,38
90	0,62731	3 263	0,18280	5 201	17 850	0,40037	23 433	4,51
95	1,00000	1 939	0,34722	1 939	5 583	0,23825	5 583	2,88
Mujeres								
Edad	q(x)	d(x)	m(x)	l(x)	L(x)	S(x)	T(x)	e(x)
0	0,08765	8 765	0,09312	100 000	94 127	0,94127	5 896 755	58,97
1	0,05133	4 683	0,01328	91 235	352 606	0,89347	5 802 628	63,60
5	0,01333	1 154	0,00268	86 552	429 874	0,96226	5 450 022	62,97
10	0,00657	561	0,00132	85 398	425 586	0,99003	5 020 148	58,79
15	0,00984	835	0,00198	84 837	422 096	0,99180	4 594 562	54,16
20	0,01441	1 210	0,00290	84 002	416 983	0,98789	4 172 466	49,67
25	0,01856	1 537	0,00375	82 792	410 116	0,98353	3 755 483	45,36
30	0,02149	1 746	0,00434	81 255	401 909	0,97999	3 345 367	41,17
35	0,03302	2 626	0,00672	79 509	390 981	0,97281	2 943 458	37,02
40	0,03207	2 466	0,00652	76 883	378 252	0,96744	2 552 477	33,20
45	0,03834	2 853	0,00782	74 417	364 954	0,96484	2 174 225	29,22
50	0,04735	3 388	0,00970	71 564	349 350	0,95724	1 809 271	25,28
55	0,07524	5 129	0,01564	68 176	328 056	0,93905	1 459 922	21,41
60	0,11719	7 389	0,02490	63 047	296 761	0,90460	1 131 866	17,95
65	0,14420	8 026	0,03108	55 658	258 225	0,87015	835 105	15,00
70	0,23017	10 964	0,05202	47 632	210 752	0,81616	576 880	12,11
75	0,29972	10 990	0,07051	36 669	155 867	0,73958	366 128	9,98
80	0,39100	10 040	0,09720	25 678	103 291	0,66269	210 261	8,19
85	0,48554	7 593	0,12824	15 638	59 208	0,57322	106 970	6,84
90	0,43038	3 462	0,10968	8 045	31 570	0,53320	47 762	5,94
95	1,00000	4 583	0,28302	4 583	16 192	0,33902	16 192	3,53

CUADRO 3.2

**Costa Rica: Tabla abreviada de mortalidad
1951**

Edad	q(x)	d(x)	m(x)	l(x)	L(x)	S(x)	T(x)	e(x)
Hombres								
0	0,10325	10 325	0,11093	100 000	93 082	0,93082	5 751 068	57,51
1	0,05154	4 622	0,01335	89 675	346 298	0,87876	5 657 986	63,09
5	0,01440	1 225	0,00290	85 053	422 202	0,96090	5 311 689	62,45
10	0,00746	626	0,00150	83 828	417 575	0,98904	4 889 487	58,33
15	0,00893	743	0,00179	83 202	414 154	0,99181	4 471 912	53,75
20	0,01520	1 253	0,00306	82 459	409 164	0,98795	4 057 758	49,21
25	0,01863	1 513	0,00376	81 206	402 248	0,98310	3 648 594	44,93
30	0,02294	1 828	0,00464	79 693	393 896	0,97924	3 246 346	40,74
35	0,02636	2 053	0,00534	77 865	384 195	0,97537	2 852 451	36,63
40	0,02913	2 209	0,00591	75 813	373 542	0,97227	2 468 256	32,56
45	0,04036	2 971	0,00824	73 604	360 594	0,96534	2 094 714	28,46
50	0,05842	4 126	0,01204	70 634	342 852	0,95080	1 734 120	24,55
55	0,08939	5 945	0,01871	66 507	317 673	0,92656	1 391 268	20,92
60	0,11380	6 892	0,02413	60 562	285 580	0,89897	1 073 595	17,73
65	0,14622	7 847	0,03155	53 670	248 731	0,87097	788 015	14,68
70	0,22936	10 510	0,05181	45 822	202 838	0,81549	539 284	11,77
75	0,34191	12 074	0,08248	35 313	146 379	0,72166	336 446	9,53
80	0,37015	8 602	0,09084	23 239	94 690	0,64688	190 067	8,18
85	0,51247	7 501	0,13780	14 637	54 433	0,57486	95 376	6,52
90	0,50193	3 582	0,13402	7 136	26 726	0,49099	40 943	5,74
95	1,00000	3 554	0,25000	3 554	14 217	0,34724	14 217	4,00
Mujeres								
Edad	q(x)	d(x)	m(x)	l(x)	L(x)	S(x)	T(x)	e(x)
0	0,08797	8 797	0,09347	100 000	94 106	0,94106	6 051 149	60,51
1	0,04793	4 371	0,01238	91 203	352 971	0,89415	5 957 043	65,32
5	0,01384	1 202	0,00279	86 832	431 155	0,96439	5 604 072	64,54
10	0,00613	525	0,00123	85 630	426 837	0,98999	5 172 917	60,41
15	0,00932	793	0,00187	85 105	423 542	0,99228	4 746 079	55,77
20	0,01604	1 352	0,00323	84 312	418 180	0,98734	4 322 537	51,27
25	0,01695	1 406	0,00342	82 960	411 284	0,98351	3 904 357	47,06
30	0,01875	1 529	0,00379	81 554	403 945	0,98216	3 493 073	42,83
35	0,02510	2 009	0,00508	80 024	395 099	0,97810	3 089 127	38,60
40	0,02736	2 134	0,00555	78 015	384 741	0,97378	2 694 028	34,53
45	0,03442	2 612	0,00700	75 881	372 875	0,96916	2 309 287	30,43
50	0,04936	3 617	0,01012	73 269	357 305	0,95824	1 936 412	26,43
55	0,06879	4 791	0,01425	69 653	336 285	0,94117	1 579 107	22,67
60	0,08842	5 735	0,01850	64 861	309 970	0,92175	1 242 822	19,16
65	0,13454	7 955	0,02885	59 127	275 746	0,88959	932 852	15,78
70	0,21044	10 769	0,04704	51 172	228 938	0,83025	657 106	12,84
75	0,27550	11 131	0,06390	40 403	174 189	0,76086	428 168	10,60
80	0,36528	10 693	0,08938	29 272	119 630	0,68678	253 979	8,68
85	0,44372	8 244	0,11405	18 580	72 288	0,60426	134 349	7,23
90	0,45238	4 676	0,11692	10 335	39 988	0,55318	62 062	6,00
95	1,00000	5 660	0,25641	5 660	22 073	0,35567	22 073	3,90

CUADRO 3.3

**Costa Rica: Tabla abreviada de mortalidad
1952**

Edad	q(x)	d(x)	m(x)	l(x)	L(x)	S(x)	T(x)	e(x)
Hombres								
0	0,10835	10 835	0,11686	100 000	92 719	0,92719	5 852 268	58,52
1	0,05164	4 604	0,01338	89 165	344 243	0,87392	5 759 549	64,59
5	0,01182	1 000	0,00238	84 561	420 305	0,96188	5 415 306	64,04
10	0,00722	603	0,00145	83 561	416 298	0,99047	4 995 001	59,78
15	0,01074	891	0,00216	82 958	412 561	0,99102	4 578 704	55,19
20	0,01415	1 162	0,00285	82 067	407 429	0,98756	4 166 142	50,77
25	0,01574	1 274	0,00317	80 905	401 341	0,98506	3 758 713	46,46
30	0,01839	1 464	0,00371	79 631	394 496	0,98295	3 357 373	42,16
35	0,02185	1 708	0,00442	78 167	386 566	0,97990	2 962 876	37,90
40	0,02438	1 864	0,00494	76 459	377 635	0,97690	2 576 311	33,70
45	0,02933	2 188	0,00595	74 595	367 504	0,97317	2 198 675	29,47
50	0,04957	3 589	0,01017	72 407	353 061	0,96070	1 831 171	25,29
55	0,06456	4 443	0,01334	68 818	332 980	0,94312	1 478 110	21,48
60	0,10912	7 025	0,02308	64 375	304 311	0,91390	1 145 130	17,79
65	0,16036	9 197	0,03487	57 350	263 757	0,86674	840 818	14,66
70	0,23043	11 096	0,05209	48 153	213 025	0,80766	577 061	11,98
75	0,29799	11 042	0,07003	37 057	157 679	0,74019	364 035	9,82
80	0,39244	10 209	0,09765	26 015	104 550	0,66306	206 356	7,93
85	0,52023	8 222	0,14063	15 805	58 471	0,55926	101 806	6,44
90	0,50542	3 833	0,13527	7 583	28 333	0,48457	43 335	5,71
95	1,00000	3 750	0,25000	3 750	15 002	0,34618	15 002	4,00
Mujeres								
Edad	q(x)	d(x)	m(x)	l(x)	L(x)	S(x)	T(x)	e(x)
0	0,08941	8 941	0,09511	100 000	94 009	0,94009	6 076 379	60,76
1	0,04901	4 463	0,01268	91 059	352 067	0,89215	5 982 369	65,70
5	0,01119	969	0,00225	86 596	430 560	0,96522	5 630 302	65,02
10	0,00525	450	0,00105	85 628	427 015	0,99177	5 199 742	60,72
15	0,00782	666	0,00157	85 178	424 227	0,99347	4 772 727	56,03
20	0,01184	1 001	0,00238	84 512	420 060	0,99018	4 348 500	51,45
25	0,01693	1 414	0,00342	83 512	414 023	0,98563	3 928 440	47,04
30	0,01886	1 549	0,00381	82 098	406 617	0,98211	3 514 417	42,81
35	0,02223	1 790	0,00450	80 549	398 270	0,97947	3 107 800	38,58
40	0,02749	2 165	0,00557	78 759	388 382	0,97517	2 709 530	34,40
45	0,03131	2 398	0,00636	76 594	376 975	0,97063	2 321 147	30,30
50	0,04262	3 162	0,00871	74 196	363 075	0,96313	1 944 172	26,20
55	0,06527	4 636	0,01349	71 034	343 579	0,94630	1 581 098	22,26
60	0,10369	6 885	0,02187	66 398	314 776	0,91617	1 237 519	18,64
65	0,14497	8 627	0,03126	59 513	275 996	0,87680	922 742	15,50
70	0,20523	10 443	0,04574	50 886	228 319	0,82725	646 746	12,71
75	0,26079	10 547	0,05998	40 442	175 843	0,77017	418 427	10,35
80	0,37716	11 275	0,09296	29 895	121 288	0,68975	242 584	8,11
85	0,49214	9 164	0,13055	18 620	70 191	0,57871	121 295	6,51
90	0,51819	4 900	0,13988	9 456	35 031	0,49909	51 105	5,40
95	1,00000	4 556	0,28346	4 556	16 073	0,31451	16 073	3,53

CUADRO 3.4

**Costa Rica: Tabla abreviada de mortalidad
1953**

Edad	q(x)	d(x)	m(x)	l(x)	L(x)	S(x)	T(x)	e(x)
Hombres								
0	0,11040	11 040	0,11941	100 000	92 449	0,92449	5 860 024	58,60
1	0,05119	4 554	0,01325	88 960	343 552	0,87200	5 767 575	64,83
5	0,01651	1 394	0,00333	84 407	418 550	0,95998	5 424 023	64,26
10	0,00697	579	0,00140	83 013	413 619	0,98822	5 005 474	60,30
15	0,00758	625	0,00152	82 435	410 612	0,99273	4 591 854	55,70
20	0,01073	878	0,00216	81 810	406 855	0,99085	4 181 243	51,11
25	0,01132	916	0,00228	80 932	402 371	0,98898	3 774 387	46,64
30	0,01746	1 397	0,00352	80 016	396 589	0,98563	3 372 017	42,14
35	0,02017	1 586	0,00408	78 619	389 132	0,98120	2 975 428	37,85
40	0,02297	1 769	0,00465	77 034	380 745	0,97845	2 586 296	33,57
45	0,03735	2 811	0,00761	75 264	369 295	0,96993	2 205 551	29,30
50	0,04827	3 498	0,00989	72 453	353 523	0,95729	1 836 256	25,34
55	0,06874	4 740	0,01424	68 956	332 929	0,94175	1 482 733	21,50
60	0,09631	6 184	0,02024	64 216	305 618	0,91797	1 149 804	17,91
65	0,14857	8 622	0,03210	58 032	268 604	0,87889	844 185	14,55
70	0,22010	10 875	0,04946	49 410	219 861	0,81853	575 581	11,65
75	0,33359	12 855	0,08007	38 535	160 536	0,73017	355 720	9,23
80	0,39801	10 221	0,09938	25 680	102 847	0,64065	195 184	7,60
85	0,54997	8 502	0,15171	15 459	56 040	0,54489	92 337	5,97
90	0,54545	3 795	0,15000	6 957	25 298	0,45143	36 297	5,22
95	1,00000	3 162	0,28750	3 162	10 999	0,30303	10 999	3,48
Mujeres								
0	0,08841	8 841	0,09410	100 000	93 953	0,93953	6 080 082	60,80
1	0,05099	4 648	0,01321	91 159	351 977	0,89186	5 986 129	65,67
5	0,01096	949	0,00221	86 511	430 185	0,96469	5 634 153	65,13
10	0,00512	438	0,00103	85 563	426 719	0,99194	5 203 968	60,82
15	0,00698	595	0,00140	85 125	424 139	0,99395	4 777 248	56,12
20	0,01097	927	0,00221	84 530	420 335	0,99103	4 353 109	51,50
25	0,01253	1 048	0,00252	83 603	415 397	0,98825	3 932 775	47,04
30	0,01721	1 421	0,00347	82 556	409 226	0,98514	3 517 377	42,61
35	0,02513	2 039	0,00509	81 135	400 578	0,97887	3 108 152	38,31
40	0,02523	1 996	0,00511	79 096	390 492	0,97482	2 707 574	34,23
45	0,03137	2 419	0,00637	77 101	379 457	0,97174	2 317 082	30,05
50	0,04139	3 091	0,00845	74 682	365 682	0,96370	1 937 625	25,94
55	0,06717	4 809	0,01390	71 591	345 932	0,94599	1 571 943	21,96
60	0,09776	6 529	0,02056	66 782	317 588	0,91806	1 226 011	18,36
65	0,14683	8 847	0,03169	60 253	279 149	0,87896	908 422	15,08
70	0,21569	11 088	0,04835	51 406	229 311	0,82147	629 273	12,24
75	0,28010	11 293	0,06514	40 318	173 358	0,75600	399 962	9,92
80	0,38122	11 065	0,09420	29 025	117 463	0,67758	226 604	7,81
85	0,52427	9 416	0,14211	17 960	66 261	0,56410	109 140	6,08
90	0,55966	4 782	0,15543	8 544	30 766	0,46432	42 879	5,02
95	1,00000	3 762	0,31061	3 762	12 113	0,28249	12 113	3,22

CUADRO 3.5

**Costa Rica: Tabla abreviada de mortalidad
1954**

Edad	q(x)	d(x)	m(x)	l(x)	L(x)	S(x)	T(x)	e(x)
Hombres								
0	0,10022	10 022	0,10753	100 000	93 205	0,93205	6 071 197	60,71
1	0,04610	4 148	0,01190	89 978	348 719	0,88385	5 977 992	66,44
5	0,01326	1 138	0,00267	85 830	426 303	0,96465	5 629 274	65,59
10	0,00675	572	0,00135	84 692	422 029	0,98997	5 202 971	61,43
15	0,00773	651	0,00155	84 120	418 974	0,99276	4 780 942	56,83
20	0,01074	896	0,00216	83 469	415 107	0,99077	4 361 968	52,26
25	0,01024	846	0,00206	82 573	410 753	0,98951	3 946 861	47,80
30	0,01438	1 175	0,00290	81 728	405 700	0,98770	3 536 109	43,27
35	0,01973	1 589	0,00399	80 552	398 789	0,98296	3 130 408	38,86
40	0,02414	1 906	0,00489	78 963	390 051	0,97809	2 731 619	34,59
45	0,03204	2 469	0,00651	77 057	379 113	0,97196	2 341 568	30,39
50	0,04658	3 475	0,00954	74 588	364 253	0,96080	1 962 456	26,31
55	0,07136	5 075	0,01480	71 113	342 880	0,94132	1 598 202	22,47
60	0,09454	6 244	0,01985	66 039	314 584	0,91748	1 255 322	19,01
65	0,14029	8 389	0,03017	59 795	278 004	0,88372	940 738	15,73
70	0,19575	10 063	0,04340	51 406	231 874	0,83407	662 734	12,89
75	0,28736	11 880	0,06711	41 343	177 016	0,76341	430 860	10,42
80	0,34195	10 075	0,08249	29 463	122 128	0,68993	253 844	8,62
85	0,47729	9 254	0,12538	19 388	73 807	0,60434	131 715	6,79
90	0,49442	5 011	0,13136	10 134	38 146	0,51683	57 909	5,71
95	1,00000	5 124	0,25926	5 124	19 763	0,34128	19 763	3,86
Mujeres								
Edad	q(x)	d(x)	m(x)	l(x)	L(x)	S(x)	T(x)	e(x)
0	0,08298	8 298	0,08793	100 000	94 374	0,94374	6 332 886	63,33
1	0,04326	3 967	0,01114	91 702	356 020	0,90079	6 238 512	68,03
5	0,01175	1 031	0,00236	87 735	436 096	0,96826	5 882 493	67,05
10	0,00494	429	0,00099	86 704	432 447	0,99163	5 446 396	62,82
15	0,00709	612	0,00142	86 275	429 846	0,99399	5 013 949	58,12
20	0,01149	985	0,00231	85 663	425 856	0,99072	4 584 102	53,51
25	0,01190	1 007	0,00239	84 679	420 876	0,98831	4 158 246	49,11
30	0,01330	1 113	0,00268	83 672	415 575	0,98741	3 737 371	44,67
35	0,02141	1 768	0,00433	82 559	408 373	0,98267	3 321 795	40,24
40	0,02475	2 000	0,00501	80 791	398 954	0,97693	2 913 422	36,06
45	0,02773	2 184	0,00562	78 791	388 493	0,97378	2 514 469	31,91
50	0,04010	3 072	0,00818	76 606	375 353	0,96618	2 125 976	27,75
55	0,06021	4 427	0,01242	73 535	356 605	0,95005	1 750 623	23,81
60	0,08792	6 076	0,01839	69 107	330 346	0,92637	1 394 018	20,17
65	0,11986	7 555	0,02550	63 031	296 269	0,89684	1 063 672	16,88
70	0,17403	9 655	0,03812	55 476	253 245	0,85478	767 403	13,83
75	0,22828	10 460	0,05154	45 822	202 958	0,80143	514 157	11,22
80	0,32581	11 521	0,07784	35 361	148 004	0,72923	311 200	8,80
85	0,46364	11 053	0,12071	23 840	91 567	0,61868	163 196	6,85
90	0,50592	6 469	0,13545	12 787	47 761	0,52160	71 628	5,60
95	1,00000	6 318	0,26471	6 318	23 867	0,33321	23 867	3,78

CUADRO 3.6

**Costa Rica: Tabla abreviada de mortalidad
1955**

Edad	q(x)	d(x)	m(x)	l(x)	L(x)	S(x)	T(x)	e(x)
Hombres								
0	0,09889	9 889	0,10610	100 000	93 206	0,93206	6 039 527	60,40
1	0,04052	3 651	0,01041	90 111	350 625	0,88766	5 946 321	65,99
5	0,00977	845	0,00196	86 460	430 187	0,96926	5 595 696	64,72
10	0,00673	576	0,00135	85 615	426 635	0,99174	5 165 509	60,33
15	0,00731	622	0,00147	85 039	423 639	0,99298	4 738 875	55,73
20	0,01092	922	0,00220	84 417	419 780	0,99089	4 315 235	51,12
25	0,01290	1 077	0,00260	83 495	414 781	0,98809	3 895 455	46,66
30	0,01383	1 140	0,00279	82 418	409 238	0,98664	3 480 674	42,23
35	0,01926	1 566	0,00389	81 278	402 475	0,98347	3 071 436	37,79
40	0,02355	1 877	0,00477	79 712	393 867	0,97861	2 668 962	33,48
45	0,03365	2 619	0,00684	77 835	382 626	0,97146	2 275 095	29,23
50	0,04580	3 445	0,00937	75 216	367 467	0,96038	1 892 468	25,16
55	0,07138	5 123	0,01480	71 771	346 048	0,94171	1 525 001	21,25
60	0,10955	7 301	0,02318	66 648	314 986	0,91024	1 178 953	17,69
65	0,15668	9 298	0,03400	59 347	273 488	0,86825	863 967	14,56
70	0,21553	10 787	0,04831	50 048	223 275	0,81640	590 479	11,80
75	0,31994	12 561	0,07617	39 262	164 904	0,73857	367 204	9,35
80	0,41195	10 999	0,10376	26 700	106 003	0,64282	202 300	7,58
85	0,53065	8 332	0,14446	15 701	57 676	0,54410	96 297	6,13
90	0,53857	3 969	0,14741	7 369	26 924	0,46682	38 621	5,24
95	1,00000	3 400	0,29070	3 400	11 697	0,30287	11 697	3,44
Mujeres								
0	0,08490	8 490	0,09016	100 000	94 167	0,94167	6 404 261	64,04
1	0,03881	3 552	0,00997	91 510	356 401	0,90114	6 310 094	68,96
5	0,00812	714	0,00163	87 958	438 006	0,97212	5 953 693	67,69
10	0,00509	444	0,00102	87 244	435 110	0,99339	5 515 687	63,22
15	0,00543	471	0,00109	86 800	432 822	0,99474	5 080 577	58,53
20	0,00882	761	0,00177	86 329	429 742	0,99288	4 647 755	53,84
25	0,01072	917	0,00216	85 568	425 545	0,99024	4 218 013	49,29
30	0,01292	1 094	0,00260	84 651	420 518	0,98819	3 792 468	44,80
35	0,02044	1 708	0,00413	83 557	413 514	0,98334	3 371 950	40,36
40	0,02225	1 821	0,00450	81 849	404 692	0,97867	2 958 436	36,15
45	0,02520	2 017	0,00510	80 028	395 097	0,97629	2 553 744	31,91
50	0,03617	2 821	0,00737	78 011	383 002	0,96939	2 158 648	27,67
55	0,05023	3 777	0,01030	75 190	366 507	0,95693	1 775 646	23,62
60	0,08687	6 204	0,01816	71 413	341 556	0,93192	1 409 139	19,73
65	0,13170	8 588	0,02820	65 209	304 577	0,89173	1 067 583	16,37
70	0,16901	9 570	0,03692	56 622	259 183	0,85096	763 006	13,48
75	0,24299	11 433	0,05532	47 052	206 676	0,79741	503 823	10,71
80	0,35382	12 603	0,08597	35 619	146 588	0,70926	297 146	8,34
85	0,48276	11 111	0,12727	23 016	87 303	0,59557	150 559	6,54
90	0,53498	6 369	0,14607	11 905	43 603	0,49944	63 256	5,31
95	1,00000	5 536	0,28169	5 536	19 653	0,31069	19 653	3,55

CUADRO 3.7

**Costa Rica: Tabla abreviada de mortalidad
1956**

Edad	q(x)	d(x)	m(x)	l(x)	L(x)	S(x)	T(x)	e(x)
Hombres								
0	0,08855	8 855	0,09438	100 000	93 819	0,93819	6 260 347	62,60
1	0,03189	2 906	0,00815	91 145	356 769	0,90118	6 166 527	67,66
5	0,01053	929	0,00212	88 239	438 871	0,97400	5 809 759	65,84
10	0,00547	477	0,00110	87 310	435 355	0,99199	5 370 887	61,52
15	0,00607	527	0,00122	86 832	432 844	0,99423	4 935 532	56,84
20	0,01003	866	0,00202	86 305	429 362	0,99196	4 502 688	52,17
25	0,01040	889	0,00209	85 440	424 976	0,98979	4 073 325	47,67
30	0,01358	1 149	0,00274	84 551	419 883	0,98801	3 648 349	43,15
35	0,01762	1 469	0,00355	83 402	413 338	0,98441	3 228 466	38,71
40	0,02243	1 838	0,00454	81 933	405 071	0,98000	2 815 127	34,36
45	0,03061	2 452	0,00622	80 095	394 347	0,97353	2 410 056	30,09
50	0,04291	3 332	0,00877	77 644	379 889	0,96333	2 015 708	25,96
55	0,06395	4 752	0,01321	74 312	359 680	0,94680	1 635 820	22,01
60	0,10033	6 979	0,02112	69 560	330 353	0,91847	1 276 140	18,35
65	0,13899	8 698	0,02987	62 581	291 162	0,88136	945 787	15,11
70	0,20734	11 172	0,04627	53 883	241 486	0,82939	654 626	12,15
75	0,29555	12 623	0,06936	42 711	181 996	0,75365	413 140	9,67
80	0,39334	11 835	0,09793	30 088	120 851	0,66403	231 144	7,68
85	0,53405	9 748	0,14572	18 253	66 894	0,55353	110 292	6,04
90	0,55096	4 686	0,15209	8 505	30 810	0,46057	43 398	5,10
95	1,00000	3 819	0,30337	3 819	12 589	0,29007	12 589	3,30
Mujeres								
0	0,07499	7 499	0,07913	100 000	94 766	0,94766	6 451 563	64,52
1	0,03300	3 053	0,00844	92 501	361 723	0,91298	6 356 797	68,72
5	0,00769	687	0,00154	89 448	445 523	0,97598	5 995 074	67,02
10	0,00570	506	0,00114	88 761	442 540	0,99330	5 549 551	62,52
15	0,00703	620	0,00141	88 255	439 725	0,99364	5 107 011	57,87
20	0,00974	853	0,00196	87 635	436 042	0,99162	4 667 286	53,26
25	0,00979	850	0,00197	86 782	431 785	0,99024	4 231 244	48,76
30	0,01240	1 065	0,00249	85 932	426 997	0,98891	3 799 459	44,21
35	0,01819	1 544	0,00367	84 867	420 474	0,98472	3 372 462	39,74
40	0,02319	1 932	0,00469	83 323	411 783	0,97933	2 951 988	35,43
45	0,02832	2 305	0,00575	81 390	401 188	0,97427	2 540 206	31,21
50	0,04097	3 240	0,00837	79 085	387 325	0,96544	2 139 017	27,05
55	0,05795	4 395	0,01193	75 845	368 238	0,95072	1 751 692	23,10
60	0,08913	6 368	0,01866	71 450	341 330	0,92693	1 383 454	19,36
65	0,13543	8 814	0,02905	65 082	303 374	0,88880	1 042 124	16,01
70	0,19835	11 161	0,04404	56 268	253 437	0,83539	738 750	13,13
75	0,27088	12 219	0,06266	45 107	194 988	0,76938	485 313	10,76
80	0,33222	10 926	0,07968	32 888	137 126	0,70326	290 325	8,83
85	0,45293	9 947	0,11711	21 962	84 943	0,61945	153 199	6,98
90	0,50256	6 038	0,13425	12 015	44 979	0,52952	68 256	5,68
95	1,00000	5 977	0,25676	5 977	23 277	0,34103	23 277	3,89

CUADRO 3.8

**Costa Rica: Tabla abreviada de mortalidad
1957**

Edad	q(x)	d(x)	m(x)	l(x)	L(x)	S(x)	T(x)	e(x)
Hombres								
0	0,09316	9 316	0,09943	100 000	93 693	0,93693	6 124 791	61,25
1	0,03962	3 593	0,01018	90 684	352 945	0,89328	6 031 098	66,51
5	0,01097	956	0,00221	87 091	433 066	0,96961	5 678 153	65,20
10	0,00560	482	0,00112	86 135	429 472	0,99170	5 245 087	60,89
15	0,00670	574	0,00134	85 653	426 832	0,99385	4 815 616	56,22
20	0,00965	821	0,00194	85 080	423 346	0,99183	4 388 783	51,58
25	0,01192	1 005	0,00240	84 259	418 783	0,98922	3 965 437	47,06
30	0,01397	1 163	0,00281	83 254	413 363	0,98706	3 546 654	42,60
35	0,01887	1 549	0,00381	82 091	406 581	0,98359	3 133 292	38,17
40	0,02533	2 040	0,00513	80 541	397 608	0,97793	2 726 711	33,85
45	0,03499	2 747	0,00712	78 502	385 642	0,96991	2 329 103	29,67
50	0,04615	3 496	0,00945	75 755	370 036	0,95953	1 943 461	25,65
55	0,06888	4 977	0,01427	72 259	348 852	0,94275	1 573 426	21,77
60	0,09889	6 653	0,02081	67 282	319 775	0,91665	1 224 574	18,20
65	0,13912	8 435	0,02991	60 628	282 055	0,88204	904 799	14,92
70	0,22893	11 949	0,05171	52 194	231 095	0,81933	622 744	11,93
75	0,28240	11 365	0,06577	40 245	172 811	0,74779	391 648	9,73
80	0,40479	11 690	0,10150	28 880	115 172	0,66647	218 838	7,58
85	0,56022	9 630	0,15564	17 189	61 872	0,53721	103 665	6,03
90	0,52493	3 968	0,14235	7 559	27 877	0,45056	41 793	5,53
95	1,00000	3 591	0,25806	3 591	13 916	0,33298	13 916	3,88
Mujeres								
0	0,08455	8 455	0,08968	100 000	94 276	0,94276	6 423 341	64,23
1	0,03720	3 405	0,00954	91 545	356 749	0,90205	6 329 064	69,14
5	0,00892	786	0,00179	88 140	438 736	0,97275	5 972 316	67,76
10	0,00265	232	0,00053	87 354	436 191	0,99420	5 533 580	63,35
15	0,00603	525	0,00121	87 122	434 298	0,99566	5 097 390	58,51
20	0,00842	729	0,00169	86 597	431 162	0,99278	4 663 091	53,85
25	0,00899	772	0,00181	85 868	427 409	0,99130	4 231 929	49,28
30	0,01199	1 020	0,00241	85 096	422 929	0,98952	3 804 520	44,71
35	0,01830	1 539	0,00369	84 076	416 530	0,98487	3 381 592	40,22
40	0,02159	1 782	0,00437	82 537	408 227	0,98007	2 965 061	35,92
45	0,02843	2 296	0,00577	80 754	398 032	0,97502	2 556 834	31,66
50	0,04126	3 237	0,00843	78 458	384 199	0,96525	2 158 803	27,52
55	0,04694	3 531	0,00961	75 221	367 279	0,95596	1 774 603	23,59
60	0,08197	5 876	0,01709	71 690	343 761	0,93597	1 407 324	19,63
65	0,13085	8 612	0,02800	65 814	307 540	0,89463	1 063 563	16,16
70	0,17812	10 189	0,03911	57 202	260 538	0,84717	756 023	13,22
75	0,24366	11 456	0,05549	47 013	206 428	0,79231	495 485	10,54
80	0,37129	13 202	0,09119	35 558	144 783	0,70137	289 057	8,13
85	0,47342	10 584	0,12405	22 356	85 319	0,58928	144 273	6,45
90	0,58040	6 832	0,16354	11 772	41 779	0,48968	58 955	5,01
95	1,00000	4 940	0,28758	4 940	17 176	0,29134	17 176	3,48

CUADRO 3.9

**Costa Rica: Tabla abreviada de mortalidad
1958**

Edad	q(x)	d(x)	m(x)	l(x)	L(x)	S(x)	T(x)	e(x)
Hombres								
0	0,08477	8 477	0,09006	100 000	94 134	0,94134	6 305 074	63,05
1	0,02958	2 707	0,00754	91 523	358 846	0,90596	6 210 941	67,86
5	0,00907	806	0,00182	88 815	442 063	0,97590	5 852 095	65,89
10	0,00642	565	0,00129	88 010	438 638	0,99225	5 410 032	61,47
15	0,00830	726	0,00167	87 445	435 412	0,99265	4 971 395	56,85
20	0,00881	764	0,00177	86 720	431 689	0,99145	4 535 983	52,31
25	0,01144	983	0,00230	85 956	427 321	0,98988	4 104 294	47,75
30	0,01214	1 031	0,00244	84 972	422 284	0,98821	3 676 973	43,27
35	0,01655	1 390	0,00334	83 941	416 232	0,98567	3 254 689	38,77
40	0,02323	1 918	0,00470	82 552	407 963	0,98013	2 838 457	34,38
45	0,03239	2 612	0,00659	80 634	396 639	0,97224	2 430 494	30,14
50	0,03804	2 968	0,00776	78 022	382 688	0,96483	2 033 856	26,07
55	0,05940	4 458	0,01224	75 054	364 122	0,95149	1 651 168	22,00
60	0,09989	7 052	0,02103	70 595	335 348	0,92098	1 287 045	18,23
65	0,14815	9 414	0,03200	63 544	294 183	0,87725	951 697	14,98
70	0,21803	11 802	0,04894	54 130	241 143	0,81970	657 514	12,15
75	0,28585	12 100	0,06670	42 328	181 390	0,75221	416 371	9,84
80	0,40109	12 124	0,10034	30 228	120 830	0,66614	234 982	7,77
85	0,49834	9 022	0,13274	18 104	67 965	0,56248	114 151	6,31
90	0,55422	5 033	0,15333	9 082	32 826	0,48299	46 187	5,09
95	1,00000	4 049	0,30303	4 049	13 360	0,28927	13 360	3,30
Mujeres								
0	0,07015	7 015	0,07373	100 000	95 145	0,95145	6 649 410	66,49
1	0,03351	3 116	0,00857	92 985	363 634	0,91756	6 554 264	70,49
5	0,00933	839	0,00188	89 868	447 246	0,97486	6 190 630	68,89
10	0,00483	430	0,00097	89 030	444 074	0,99291	5 743 385	64,51
15	0,00633	561	0,00127	88 600	441 597	0,99442	5 299 311	59,81
20	0,00777	684	0,00156	88 039	438 483	0,99295	4 857 714	55,18
25	0,00920	804	0,00185	87 354	434 763	0,99152	4 419 230	50,59
30	0,01007	872	0,00202	86 551	430 574	0,99037	3 984 467	46,04
35	0,01731	1 483	0,00349	85 679	424 687	0,98633	3 553 892	41,48
40	0,02206	1 857	0,00446	84 196	416 335	0,98033	3 129 205	37,17
45	0,02522	2 077	0,00511	82 338	406 500	0,97638	2 712 870	32,95
50	0,03269	2 624	0,00665	80 262	394 749	0,97109	2 306 370	28,74
55	0,04550	3 532	0,00931	77 638	379 359	0,96101	1 911 622	24,62
60	0,07515	5 569	0,01562	74 106	356 606	0,94002	1 532 263	20,68
65	0,11748	8 052	0,02496	68 537	322 554	0,90451	1 175 658	17,15
70	0,16737	10 123	0,03653	60 485	277 116	0,85913	853 104	14,10
75	0,22373	11 267	0,05038	50 362	223 639	0,80702	575 988	11,44
80	0,35614	13 923	0,08666	39 094	160 663	0,71840	352 349	9,01
85	0,43408	10 926	0,11088	25 171	98 540	0,61333	191 686	7,62
90	0,44177	6 293	0,11340	14 245	55 492	0,56314	93 147	6,54
95	1,00000	7 952	0,21118	7 952	37 655	0,40425	37 655	4,74

CUADRO 3.10

**Costa Rica: Tabla abreviada de mortalidad
1959**

Edad	q(x)	d(x)	m(x)	l(x)	L(x)	S(x)	T(x)	e(x)
Hombres								
0	0,08453	8 453	0,08994	100 000	93 990	0,93990	6 299 265	62,99
1	0,02661	2 436	0,00678	91 547	359 545	0,90707	6 205 275	67,78
5	0,00825	735	0,00166	89 111	443 716	0,97835	5 845 730	65,60
10	0,00468	414	0,00094	88 376	440 844	0,99353	5 402 014	61,13
15	0,00643	566	0,00129	87 962	438 394	0,99444	4 961 171	56,40
20	0,00800	699	0,00161	87 396	435 231	0,99278	4 522 776	51,75
25	0,01038	900	0,00209	86 697	431 233	0,99081	4 087 545	47,15
30	0,01233	1 058	0,00248	85 797	426 339	0,98865	3 656 312	42,62
35	0,01671	1 416	0,00337	84 739	420 155	0,98549	3 229 973	38,12
40	0,02185	1 821	0,00442	83 323	412 063	0,98074	2 809 819	33,72
45	0,02722	2 219	0,00552	81 502	401 964	0,97549	2 397 756	29,42
50	0,03908	3 099	0,00797	79 284	388 671	0,96693	1 995 791	25,17
55	0,07196	5 482	0,01493	76 185	367 220	0,94481	1 607 120	21,09
60	0,11283	7 977	0,02392	70 703	333 571	0,90837	1 239 901	17,54
65	0,15270	9 578	0,03307	62 725	289 681	0,86842	906 329	14,45
70	0,22463	11 938	0,05061	53 147	235 890	0,81431	616 648	11,60
75	0,30122	12 413	0,07093	41 209	175 012	0,74192	380 759	9,24
80	0,42331	12 190	0,10739	28 796	113 505	0,64856	205 747	7,15
85	0,58876	9 777	0,16688	16 606	58 588	0,51617	92 242	5,55
90	0,60109	4 105	0,17188	6 829	23 884	0,40765	33 653	4,93
95	1,00000	2 724	0,27885	2 724	9 770	0,29030	9 770	3,59
Mujeres								
Edad	q(x)	d(x)	m(x)	l(x)	L(x)	S(x)	T(x)	e(x)
0	0,07237	7 237	0,07630	100 000	94 854	0,94854	6 545 349	65,45
1	0,03000	2 783	0,00766	92 763	363 297	0,91630	6 450 495	69,54
5	0,00721	648	0,00145	89 979	448 275	0,97844	6 087 198	67,65
10	0,00417	372	0,00084	89 331	445 723	0,99431	5 638 924	63,12
15	0,00594	529	0,00119	88 958	443 470	0,99495	5 193 201	58,38
20	0,00704	623	0,00141	88 430	440 592	0,99351	4 749 731	53,71
25	0,00790	694	0,00159	87 807	437 300	0,99253	4 309 139	49,08
30	0,01137	990	0,00229	87 113	433 090	0,99037	3 871 839	44,45
35	0,01879	1 618	0,00379	86 123	426 570	0,98495	3 438 749	39,93
40	0,02169	1 833	0,00438	84 505	417 944	0,97978	3 012 178	35,64
45	0,02222	1 837	0,00449	82 673	408 771	0,97805	2 594 234	31,38
50	0,03597	2 907	0,00733	80 836	396 909	0,97098	2 185 463	27,04
55	0,05751	4 481	0,01184	77 928	378 437	0,95346	1 788 554	22,95
60	0,08856	6 504	0,01853	73 447	350 973	0,92743	1 410 117	19,20
65	0,13039	8 729	0,02790	66 943	312 892	0,89150	1 059 143	15,82
70	0,20203	11 761	0,04495	58 214	261 668	0,83629	746 252	12,82
75	0,27174	12 623	0,06289	46 453	200 708	0,76703	484 583	10,43
80	0,35958	12 164	0,08768	33 830	138 739	0,69125	283 875	8,39
85	0,42902	9 295	0,10924	21 666	85 091	0,61331	145 136	6,70
90	0,58925	7 289	0,16708	12 371	43 630	0,51274	60 046	4,85
95	1,00000	5 081	0,30952	5 081	16 416	0,27339	16 416	3,23

CUADRO 3.11

**Costa Rica: Tabla abreviada de mortalidad
1960**

Edad	q(x)	d(x)	m(x)	l(x)	L(x)	S(x)	T(x)	e(x)
Hombres								
0	0,08333	8 333	0,08853	100 000	94 133	0,94133	6 458 410	64,58
1	0,02874	2 635	0,00733	91 667	359 555	0,90738	6 364 277	69,43
5	0,00779	693	0,00156	89 032	443 426	0,97738	6 004 722	67,44
10	0,00602	532	0,00121	88 338	440 363	0,99309	5 561 296	62,95
15	0,00652	572	0,00131	87 807	437 603	0,99373	5 120 934	58,32
20	0,00876	764	0,00176	87 234	434 263	0,99237	4 683 331	53,69
25	0,00942	814	0,00189	86 471	430 317	0,99091	4 249 068	49,14
30	0,01003	859	0,00202	85 656	426 134	0,99028	3 818 751	44,58
35	0,01481	1 256	0,00299	84 797	420 845	0,98759	3 392 617	40,01
40	0,02135	1 784	0,00432	83 541	413 246	0,98194	2 971 772	35,57
45	0,02970	2 428	0,00603	81 757	402 717	0,97452	2 558 526	31,29
50	0,04259	3 379	0,00870	79 330	388 200	0,96395	2 155 809	27,18
55	0,06056	4 599	0,01249	75 951	368 255	0,94862	1 767 609	23,27
60	0,09551	6 815	0,02006	71 351	339 719	0,92251	1 399 354	19,61
65	0,14067	9 078	0,03026	64 537	299 987	0,88304	1 059 635	16,42
70	0,19026	10 552	0,04205	55 458	250 912	0,83641	759 648	13,70
75	0,26336	11 827	0,06066	44 907	194 966	0,77703	508 735	11,33
80	0,35191	11 641	0,08541	33 080	136 297	0,69908	313 769	9,49
85	0,43972	9 427	0,11273	21 439	83 627	0,61356	177 472	8,28
90	0,46538	5 590	0,12130	12 012	46 084	0,55107	93 846	7,81
95	1,00000	6 422	0,13445	6 422	47 762	0,50894	47 762	7,44
Mujeres								
Edad	q(x)	d(x)	m(x)	l(x)	L(x)	S(x)	T(x)	e(x)
0	0,07216	7 216	0,07602	100 000	94 920	0,94920	6 679 508	66,80
1	0,03086	2 864	0,00788	92 784	363 197	0,91623	6 584 588	70,97
5	0,00765	688	0,00154	89 921	447 884	0,97766	6 221 391	69,19
10	0,00449	401	0,00090	89 233	445 163	0,99392	5 773 507	64,70
15	0,00427	379	0,00086	88 832	443 213	0,99562	5 328 344	59,98
20	0,00655	580	0,00131	88 453	440 817	0,99459	4 885 131	55,23
25	0,00969	852	0,00195	87 874	437 238	0,99188	4 444 315	50,58
30	0,01146	997	0,00231	87 022	432 616	0,98943	4 007 077	46,05
35	0,01422	1 223	0,00286	86 025	427 064	0,98717	3 574 461	41,55
40	0,01549	1 314	0,00312	84 801	420 721	0,98515	3 147 397	37,12
45	0,02317	1 935	0,00469	83 487	412 600	0,98070	2 726 676	32,66
50	0,03300	2 691	0,00671	81 553	401 035	0,97197	2 314 075	28,38
55	0,05187	4 090	0,01065	78 861	384 081	0,95772	1 913 040	24,26
60	0,07677	5 740	0,01597	74 771	359 505	0,93601	1 528 959	20,45
65	0,11651	8 043	0,02474	69 031	325 047	0,90415	1 169 453	16,94
70	0,17198	10 489	0,03763	60 988	278 718	0,85747	844 406	13,85
75	0,23561	11 898	0,05341	50 499	222 750	0,79920	565 689	11,20
80	0,31798	12 274	0,07562	38 601	162 319	0,72870	342 939	8,88
85	0,48163	12 680	0,12688	26 327	99 934	0,61566	180 620	6,86
90	0,50435	6 883	0,13488	13 647	51 028	0,51062	80 686	5,91
95	1,00000	6 764	0,22807	6 764	29 658	0,36758	29 658	4,38

CUADRO 3.12

**Costa Rica: Tabla abreviada de mortalidad
1961**

Edad	q(x)	d(x)	m(x)	l(x)	L(x)	S(x)	T(x)	e(x)
Hombres								
0	0,07718	7 718	0,08171	100 000	94 458	0,94458	6 525 953	65,26
1	0,02288	2 111	0,00581	92 282	363 300	0,91552	6 431 494	69,69
5	0,00777	701	0,00156	90 170	449 100	0,98109	6 068 195	67,30
10	0,00440	394	0,00088	89 470	446 363	0,99391	5 619 095	62,80
15	0,00640	570	0,00128	89 076	443 953	0,99460	5 172 732	58,07
20	0,00863	764	0,00173	88 506	440 617	0,99249	4 728 779	53,43
25	0,00945	829	0,00190	87 741	436 635	0,99096	4 288 162	48,87
30	0,01200	1 043	0,00241	86 913	431 956	0,98928	3 851 527	44,31
35	0,01438	1 235	0,00290	85 870	426 263	0,98682	3 419 571	39,82
40	0,01980	1 676	0,00400	84 635	418 987	0,98293	2 993 308	35,37
45	0,02593	2 151	0,00525	82 959	409 419	0,97716	2 574 321	31,03
50	0,03541	2 861	0,00721	80 808	396 888	0,96939	2 164 902	26,79
55	0,05908	4 605	0,01217	77 947	378 224	0,95297	1 768 014	22,68
60	0,09163	6 720	0,01921	73 342	349 911	0,92514	1 389 791	18,95
65	0,13762	9 168	0,02956	66 622	310 190	0,88648	1 039 879	15,61
70	0,19986	11 483	0,04441	57 454	258 562	0,83356	729 689	12,70
75	0,27544	12 662	0,06389	45 971	198 199	0,76654	471 127	10,25
80	0,39496	13 156	0,09843	33 309	133 654	0,67434	272 928	8,19
85	0,51467	10 372	0,13860	20 153	74 834	0,55991	139 274	6,91
90	0,51653	5 052	0,13928	9 781	36 274	0,48472	64 440	6,59
95	1,00000	4 729	0,16788	4 729	28 167	0,43710	28 167	5,96
Mujeres								
0	0,06437	6 437	0,06749	100 000	95 378	0,95378	6 813 913	68,14
1	0,02407	2 252	0,00612	93 563	368 158	0,92707	6 718 535	71,81
5	0,00648	592	0,00130	91 311	455 077	0,98175	6 350 377	69,55
10	0,00314	285	0,00063	90 720	452 886	0,99519	5 895 300	64,98
15	0,00401	363	0,00080	90 435	451 268	0,99643	5 442 414	60,18
20	0,00582	524	0,00117	90 072	449 052	0,99509	4 991 146	55,41
25	0,00893	800	0,00179	89 548	445 742	0,99263	4 542 094	50,72
30	0,00989	877	0,00199	88 749	441 549	0,99059	4 096 352	46,16
35	0,01804	1 585	0,00364	87 871	435 392	0,98606	3 654 803	41,59
40	0,01967	1 697	0,00397	86 286	427 185	0,98115	3 219 411	37,31
45	0,01912	1 618	0,00386	84 588	418 898	0,98060	2 792 226	33,01
50	0,03252	2 698	0,00661	82 971	408 109	0,97424	2 373 328	28,60
55	0,05052	4 056	0,01037	80 273	391 225	0,95863	1 965 219	24,48
60	0,06637	5 058	0,01373	76 217	368 440	0,94176	1 573 995	20,65
65	0,11595	8 251	0,02462	71 159	335 166	0,90969	1 205 555	16,94
70	0,17086	10 748	0,03736	62 908	287 669	0,85829	870 389	13,84
75	0,23397	12 204	0,05299	52 160	230 289	0,80054	582 721	11,17
80	0,31960	12 770	0,07608	39 956	167 855	0,72889	352 432	8,82
85	0,48365	13 149	0,12758	27 186	103 058	0,61397	184 577	6,79
90	0,49473	6 945	0,13147	14 037	52 825	0,51258	81 519	5,81
95	1,00000	7 093	0,24719	7 093	28 693	0,35198	28 693	4,05

CUADRO 3.13

**Costa Rica: Tabla abreviada de mortalidad
1962**

Edad	q(x)	d(x)	m(x)	l(x)	L(x)	S(x)	T(x)	e(x)
Hombres								
0	0,08197	8 197	0,08699	100 000	94 237	0,94237	6 394 249	63,94
1	0,03177	2 917	0,00812	91 803	359 241	0,90696	6 300 012	68,63
5	0,00841	747	0,00169	88 886	442 562	0,97593	5 940 771	66,84
10	0,00483	425	0,00097	88 139	439 630	0,99338	5 498 210	62,38
15	0,00641	562	0,00129	87 713	437 162	0,99439	5 058 580	57,67
20	0,00864	753	0,00174	87 151	433 873	0,99248	4 621 418	53,03
25	0,01095	946	0,00220	86 398	429 625	0,99021	4 187 545	48,47
30	0,01048	895	0,00211	85 452	425 021	0,98928	3 757 920	43,98
35	0,01674	1 416	0,00338	84 556	419 243	0,98641	3 332 899	39,42
40	0,02333	1 939	0,00472	83 141	410 855	0,97999	2 913 656	35,04
45	0,03017	2 450	0,00613	81 201	399 882	0,97329	2 502 801	30,82
50	0,04109	3 236	0,00839	78 752	385 667	0,96445	2 102 919	26,70
55	0,05617	4 242	0,01156	75 515	366 972	0,95153	1 717 252	22,74
60	0,09915	7 067	0,02086	71 274	338 701	0,92296	1 350 280	18,95
65	0,14397	9 244	0,03103	64 207	297 924	0,87961	1 011 579	15,76
70	0,20066	11 029	0,04461	54 963	247 242	0,82988	713 655	12,98
75	0,26921	11 828	0,06222	43 934	190 101	0,76889	466 413	10,62
80	0,36048	11 574	0,08795	32 106	131 598	0,69225	276 312	8,61
85	0,49368	10 137	0,13109	20 533	77 322	0,58757	144 715	7,05
90	0,53360	5 547	0,14555	10 396	38 113	0,49291	67 392	6,48
95	1,00000	4 849	0,16561	4 849	29 279	0,43446	29 279	6,04
Mujeres								
0	0,06824	6 824	0,07168	100 000	95 203	0,95203	6 721 664	67,22
1	0,03130	2 917	0,00800	93 176	364 728	0,91986	6 626 461	71,12
5	0,00817	737	0,00164	90 259	449 454	0,97722	6 261 733	69,37
10	0,00359	321	0,00072	89 522	446 809	0,99412	5 812 279	64,93
15	0,00384	342	0,00077	89 201	445 151	0,99629	5 365 470	60,15
20	0,00531	472	0,00106	88 859	443 116	0,99543	4 920 319	55,37
25	0,00773	683	0,00155	88 387	440 229	0,99348	4 477 203	50,65
30	0,01245	1 092	0,00250	87 704	435 792	0,98992	4 036 974	46,03
35	0,01536	1 330	0,00309	86 613	429 738	0,98611	3 601 182	41,58
40	0,01901	1 621	0,00384	85 283	422 360	0,98283	3 171 443	37,19
45	0,02479	2 074	0,00502	83 661	413 122	0,97813	2 749 083	32,86
50	0,03660	2 986	0,00746	81 587	400 470	0,96937	2 335 961	28,63
55	0,04839	3 804	0,00992	78 601	383 494	0,95761	1 935 492	24,62
60	0,07363	5 508	0,01529	74 797	360 216	0,93930	1 551 997	20,75
65	0,11528	7 987	0,02447	69 289	326 479	0,90634	1 191 781	17,20
70	0,17820	10 924	0,03913	61 302	279 200	0,85519	865 302	14,12
75	0,24722	12 455	0,05642	50 378	220 754	0,79067	586 102	11,63
80	0,32528	12 336	0,07769	37 924	158 778	0,71925	365 347	9,63
85	0,43158	11 043	0,11007	25 588	100 331	0,63189	206 569	8,07
90	0,44094	6 413	0,11313	14 545	56 689	0,56502	106 239	7,30
95	1,00000	8 131	0,16410	8 131	49 549	0,46640	49 549	6,09

CUADRO 3.14

**Costa Rica: Tabla abreviada de mortalidad
1963**

Edad	q(x)	d(x)	m(x)	l(x)	L(x)	S(x)	T(x)	e(x)
Hombres								
0	0,08654	8 654	0,09226	100 000	93 803	0,93803	6 375 207	63,75
1	0,02838	2 592	0,00724	91 346	358 150	0,90391	6 281 403	68,77
5	0,00861	764	0,00173	88 753	441 856	0,97766	5 923 253	66,74
10	0,00485	427	0,00097	87 989	438 878	0,99326	5 481 397	62,30
15	0,00630	552	0,00126	87 562	436 430	0,99442	5 042 519	57,59
20	0,01049	913	0,00211	87 010	432 769	0,99161	4 606 088	52,94
25	0,01124	968	0,00226	86 097	428 068	0,98914	4 173 319	48,47
30	0,01072	913	0,00216	85 130	423 368	0,98902	3 745 251	43,99
35	0,01587	1 336	0,00320	84 217	417 746	0,98672	3 321 883	39,44
40	0,02392	1 982	0,00484	82 881	409 450	0,98014	2 904 137	35,04
45	0,02630	2 127	0,00533	80 899	399 176	0,97491	2 494 687	30,84
50	0,04124	3 248	0,00842	78 772	385 737	0,96633	2 095 511	26,60
55	0,05740	4 335	0,01182	75 523	366 778	0,95085	1 709 775	22,64
60	0,08139	5 794	0,01697	71 188	341 456	0,93096	1 342 996	18,87
65	0,13074	8 550	0,02798	65 394	305 597	0,89498	1 001 540	15,32
70	0,20133	11 445	0,04477	56 845	255 611	0,83643	695 943	12,24
75	0,29380	13 339	0,06888	45 400	193 653	0,75761	440 332	9,70
80	0,39407	12 634	0,09815	32 061	128 720	0,66470	246 680	7,69
85	0,54206	10 530	0,14872	19 427	70 808	0,55009	117 959	6,07
90	0,59480	5 292	0,16931	8 896	31 253	0,44138	47 151	5,30
95	1,00000	3 605	0,22674	3 605	15 898	0,33718	15 898	4,41
Mujeres								
0	0,07107	7 107	0,07489	100 000	94 911	0,94911	6 657 122	66,57
1	0,03050	2 833	0,00779	92 893	363 809	0,91744	6 562 211	70,64
5	0,00612	551	0,00123	90 059	448 919	0,97863	6 198 402	68,83
10	0,00352	315	0,00071	89 508	446 754	0,99518	5 749 483	64,23
15	0,00425	379	0,00085	89 193	445 018	0,99611	5 302 729	59,45
20	0,00646	574	0,00130	88 814	442 635	0,99465	4 857 711	54,70
25	0,00941	831	0,00189	88 240	439 125	0,99207	4 415 076	50,03
30	0,01107	968	0,00223	87 410	434 629	0,98976	3 975 951	45,49
35	0,01354	1 170	0,00273	86 442	429 284	0,98770	3 541 322	40,97
40	0,01867	1 592	0,00377	85 271	422 376	0,98391	3 112 038	36,50
45	0,02428	2 032	0,00492	83 679	413 316	0,97855	2 689 662	32,14
50	0,03038	2 480	0,00617	81 647	402 037	0,97271	2 276 346	27,88
55	0,04687	3 711	0,00960	79 167	386 559	0,96150	1 874 309	23,68
60	0,08384	6 326	0,01750	75 457	361 468	0,93509	1 487 750	19,72
65	0,11145	7 705	0,02361	69 131	326 391	0,90296	1 126 282	16,29
70	0,18676	11 472	0,04120	61 426	278 450	0,85312	799 891	13,02
75	0,26427	13 201	0,06090	49 954	216 766	0,77848	521 441	10,44
80	0,36268	13 329	0,08860	36 753	150 440	0,69402	304 675	8,29
85	0,48981	11 473	0,12973	23 423	88 434	0,58784	154 235	6,58
90	0,59069	7 059	0,16765	11 950	42 104	0,47611	65 801	5,51
95	1,00000	4 891	0,20642	4 891	23 696	0,36012	23 696	4,84

CUADRO 3.15

Costa Rica: Tabla abreviada de mortalidad
1964

Edad	q(x)	d(x)	m(x)	l(x)	L(x)	S(x)	T(x)	e(x)
Hombres								
0	0,09063	9 063	0,09693	100 000	93 502	0,93502	6 291 674	62,92
1	0,03041	2 765	0,00776	90 937	356 341	0,89968	6 198 173	68,16
5	0,00726	640	0,00146	88 172	439 258	0,97647	5 841 832	66,26
10	0,00418	366	0,00084	87 532	436 742	0,99427	5 402 575	61,72
15	0,00688	600	0,00138	87 165	434 327	0,99447	4 965 833	56,97
20	0,01034	895	0,00208	86 566	430 590	0,99140	4 531 506	52,35
25	0,01056	904	0,00212	85 671	426 092	0,98955	4 100 915	47,87
30	0,01463	1 240	0,00295	84 766	420 731	0,98742	3 674 823	43,35
35	0,01697	1 417	0,00342	83 526	414 086	0,98421	3 254 092	38,96
40	0,02182	1 792	0,00441	82 109	406 063	0,98062	2 840 006	34,59
45	0,02969	2 385	0,00603	80 317	395 622	0,97429	2 433 943	30,30
50	0,03978	3 100	0,00812	77 932	381 910	0,96534	2 038 321	26,16
55	0,05725	4 284	0,01179	74 832	363 451	0,95167	1 656 411	22,14
60	0,09010	6 356	0,01887	70 548	336 851	0,92681	1 292 961	18,33
65	0,14950	9 597	0,03232	64 192	296 968	0,88160	956 110	14,89
70	0,22222	12 132	0,05000	54 595	242 645	0,81707	659 142	12,07
75	0,29701	12 612	0,06976	42 463	180 784	0,74506	416 497	9,81
80	0,40689	12 146	0,10216	29 851	118 889	0,65763	235 713	7,90
85	0,48727	8 627	0,12885	17 705	66 956	0,56318	116 824	6,60
90	0,58380	5 300	0,16489	9 078	32 140	0,48001	49 868	5,49
95	1,00000	3 778	0,21311	3 778	17 728	0,35550	17 728	4,69
Mujeres								
0	0,07730	7 730	0,08183	100 000	94 458	0,94458	6 606 178	66,06
1	0,03087	2 848	0,00788	92 270	361 233	0,91138	6 511 720	70,57
5	0,00697	623	0,00140	89 422	445 554	0,97776	6 150 487	68,78
10	0,00346	307	0,00069	88 799	443 229	0,99478	5 704 933	64,25
15	0,00475	420	0,00095	88 492	441 409	0,99589	5 261 704	59,46
20	0,00624	550	0,00125	88 072	438 984	0,99451	4 820 295	54,73
25	0,00760	666	0,00153	87 522	435 946	0,99308	4 381 311	50,06
30	0,00950	825	0,00191	86 856	432 219	0,99145	3 945 365	45,42
35	0,01497	1 288	0,00302	86 031	426 936	0,98778	3 513 146	40,84
40	0,01828	1 549	0,00369	84 743	419 844	0,98339	3 086 210	36,42
45	0,02663	2 215	0,00540	83 194	410 433	0,97758	2 666 365	32,05
50	0,03332	2 698	0,00678	80 979	398 149	0,97007	2 255 932	27,86
55	0,04854	3 800	0,00995	78 281	381 904	0,95920	1 857 783	23,73
60	0,08158	6 076	0,01701	74 481	357 214	0,93535	1 475 878	19,82
65	0,11350	7 764	0,02406	68 405	322 615	0,90314	1 118 664	16,35
70	0,16982	10 298	0,03711	60 641	277 461	0,86004	796 049	13,13
75	0,24750	12 460	0,05649	50 343	220 567	0,79495	518 588	10,30
80	0,36813	13 946	0,09024	37 883	154 551	0,70070	298 022	7,87
85	0,53258	12 748	0,14517	23 937	87 815	0,56819	143 471	5,99
90	0,61935	6 930	0,17944	11 189	38 620	0,43978	55 656	4,97
95	1,00000	4 259	0,25000	4 259	17 036	0,30610	17 036	4,00

CUADRO 3.16

**Costa Rica: Tabla abreviada de mortalidad
1965**

Edad	q(x)	d(x)	m(x)	l(x)	L(x)	S(x)	T(x)	e(x)
Hombres								
0	0,08029	8 029	0,08519	100 000	94 243	0,94243	6 365 769	63,66
1	0,02771	2 548	0,00706	91 971	361 055	0,91060	6 271 526	68,19
5	0,00702	628	0,00141	89 423	445 546	0,97858	5 910 471	66,10
10	0,00428	380	0,00086	88 795	443 027	0,99435	5 464 925	61,55
15	0,00651	576	0,00131	88 415	440 637	0,99461	5 021 899	56,80
20	0,00864	759	0,00173	87 839	437 300	0,99243	4 581 262	52,16
25	0,01065	927	0,00214	87 081	433 086	0,99036	4 143 962	47,59
30	0,01326	1 142	0,00267	86 154	427 913	0,98806	3 710 876	43,07
35	0,01782	1 515	0,00360	85 011	421 270	0,98447	3 282 963	38,62
40	0,02288	1 911	0,00463	83 496	412 705	0,97967	2 861 693	34,27
45	0,03125	2 549	0,00635	81 586	401 555	0,97298	2 448 988	30,02
50	0,04302	3 400	0,00879	79 036	386 680	0,96296	2 047 433	25,90
55	0,05738	4 340	0,01181	75 636	367 329	0,94996	1 660 753	21,96
60	0,09558	6 815	0,02008	71 296	339 443	0,92408	1 293 423	18,14
65	0,13922	8 977	0,02993	64 481	299 964	0,88369	953 980	14,79
70	0,22700	12 599	0,05121	55 504	246 023	0,82018	654 017	11,78
75	0,31769	13 630	0,07554	42 905	180 449	0,73346	407 994	9,51
80	0,41125	12 039	0,10354	29 275	116 275	0,64436	227 545	7,77
85	0,51429	8 864	0,13846	17 235	64 017	0,55057	111 270	6,46
90	0,53221	4 455	0,14504	8 371	30 719	0,47985	47 253	5,64
95	1,00000	3 916	0,23684	3 916	16 534	0,34991	16 534	4,22
Mujeres								
0	0,07039	7 039	0,07414	100 000	94 953	0,94953	6 720 505	67,21
1	0,02909	2 705	0,00742	92 961	364 500	0,91890	6 625 552	71,27
5	0,00448	405	0,00090	90 256	450 268	0,98001	6 261 053	69,37
10	0,00309	278	0,00062	89 851	448 562	0,99621	5 810 785	64,67
15	0,00417	374	0,00084	89 574	446 933	0,99637	5 362 223	59,86
20	0,00642	573	0,00129	89 200	444 566	0,99470	4 915 290	55,10
25	0,00730	647	0,00146	88 627	441 517	0,99314	4 470 724	50,44
30	0,01070	942	0,00215	87 980	437 546	0,99101	4 029 207	45,80
35	0,01430	1 244	0,00288	87 038	432 081	0,98751	3 591 661	41,27
40	0,01833	1 573	0,00370	85 794	425 038	0,98370	3 159 580	36,83
45	0,02287	1 926	0,00463	84 221	416 291	0,97942	2 734 542	32,47
50	0,02901	2 387	0,00589	82 295	405 509	0,97410	2 318 251	28,17
55	0,04490	3 588	0,00919	79 908	390 572	0,96316	1 912 742	23,94
60	0,08465	6 460	0,01768	76 321	365 452	0,93568	1 522 170	19,94
65	0,11739	8 201	0,02494	69 860	328 800	0,89971	1 156 719	16,56
70	0,16488	10 167	0,03594	61 660	282 882	0,86035	827 919	13,43
75	0,23193	11 943	0,05247	51 493	227 608	0,80461	545 037	10,58
80	0,35381	13 993	0,08597	39 550	162 769	0,71513	317 429	8,03
85	0,53798	13 749	0,14719	25 557	93 412	0,57390	154 660	6,05
90	0,56683	6 693	0,15820	11 808	42 307	0,45290	61 247	5,19
95	1,00000	5 115	0,27004	5 115	18 941	0,30925	18 941	3,70

CUADRO 3.17

**Costa Rica: Tabla abreviada de mortalidad
1966**

Edad	q(x)	d(x)	m(x)	l(x)	L(x)	S(x)	T(x)	e(x)
Hombres								
0	0,07612	7 612	0,08052	100 000	94 542	0,94542	6 478 032	64,78
1	0,02550	2 356	0,00649	92 388	363 137	0,91536	6 383 490	69,09
5	0,00687	619	0,00138	90 032	448 614	0,98019	6 020 353	66,87
10	0,00430	384	0,00086	89 413	446 106	0,99441	5 571 739	62,31
15	0,00676	602	0,00136	89 029	443 639	0,99447	5 125 634	57,57
20	0,01073	949	0,00216	88 427	439 762	0,99126	4 681 994	52,95
25	0,01028	899	0,00207	87 478	435 141	0,98949	4 242 232	48,49
30	0,01058	916	0,00213	86 579	430 602	0,98957	3 807 091	43,97
35	0,01428	1 223	0,00288	85 662	425 252	0,98758	3 376 489	39,42
40	0,02107	1 780	0,00426	84 439	417 745	0,98235	2 951 236	34,95
45	0,02856	2 361	0,00579	82 659	407 395	0,97522	2 533 491	30,65
50	0,03661	2 940	0,00746	80 299	394 145	0,96748	2 126 096	26,48
55	0,05769	4 463	0,01188	77 359	375 639	0,95305	1 731 951	22,39
60	0,09425	6 871	0,01978	72 896	347 306	0,92457	1 356 312	18,61
65	0,14247	9 407	0,03068	66 026	306 612	0,88283	1 009 006	15,28
70	0,18768	10 626	0,04142	56 619	256 530	0,83666	702 394	12,41
75	0,27223	12 521	0,06302	45 993	198 662	0,77442	445 864	9,69
80	0,41673	13 949	0,10528	33 472	132 489	0,66691	247 202	7,39
85	0,56534	11 037	0,15762	19 523	70 024	0,52852	114 713	5,88
90	0,61977	5 259	0,17961	8 486	29 282	0,41817	44 689	5,27
95	1,00000	3 227	0,20942	3 227	15 407	0,34477	15 407	4,77
Mujeres								
0	0,06564	6 564	0,06888	100 000	95 294	0,95294	6 753 058	67,53
1	0,02847	2 660	0,00726	93 436	366 418	0,92342	6 657 764	71,25
5	0,00520	472	0,00104	90 776	452 701	0,98048	6 291 346	69,31
10	0,00284	256	0,00057	90 304	450 880	0,99598	5 838 645	64,66
15	0,00398	359	0,00080	90 048	449 344	0,99659	5 387 764	59,83
20	0,00444	398	0,00089	89 689	447 452	0,99579	4 938 421	55,06
25	0,00712	636	0,00143	89 291	444 866	0,99422	4 490 969	50,30
30	0,01081	958	0,00217	88 655	440 881	0,99104	4 046 103	45,64
35	0,01387	1 216	0,00279	87 697	435 445	0,98767	3 605 222	41,11
40	0,01974	1 707	0,00399	86 481	428 138	0,98322	3 169 777	36,65
45	0,02296	1 946	0,00465	84 774	419 005	0,97867	2 741 639	32,34
50	0,02862	2 371	0,00581	82 828	408 212	0,97424	2 322 633	28,04
55	0,04290	3 452	0,00877	80 457	393 655	0,96434	1 914 422	23,79
60	0,06974	5 370	0,01445	77 005	371 599	0,94397	1 520 767	19,75
65	0,11671	8 361	0,02479	71 635	337 272	0,90762	1 149 168	16,04
70	0,18599	11 768	0,04101	63 274	286 950	0,85080	811 897	12,83
75	0,25947	13 364	0,05963	51 506	224 118	0,78104	524 947	10,19
80	0,36610	13 964	0,08963	38 141	155 798	0,69516	300 829	7,89
85	0,52549	12 705	0,14255	24 178	89 126	0,57206	145 031	6,00
90	0,63307	7 263	0,18526	11 473	39 205	0,43989	55 906	4,87
95	1,00000	4 210	0,25207	4 210	16 700	0,29872	16 700	3,97

CUADRO 3.18

**Costa Rica: Tabla abreviada de mortalidad
1967**

Edad	q(x)	d(x)	m(x)	l(x)	L(x)	S(x)	T(x)	e(x)
Hombres								
0	0,07308	7 308	0,07712	100 000	94 760	0,94760	6 539 554	65,40
1	0,02546	2 360	0,00648	92 692	364 308	0,91814	6 444 794	69,53
5	0,00537	485	0,00108	90 332	450 446	0,98122	6 080 486	67,31
10	0,00437	393	0,00088	89 847	448 251	0,99513	5 630 040	62,66
15	0,00622	557	0,00125	89 454	445 877	0,99470	5 181 789	57,93
20	0,00795	707	0,00160	88 897	442 718	0,99291	4 735 912	53,27
25	0,00988	871	0,00199	88 190	438 773	0,99109	4 293 194	48,68
30	0,01085	948	0,00218	87 319	434 226	0,98964	3 854 422	44,14
35	0,01577	1 362	0,00318	86 371	428 451	0,98670	3 420 196	39,60
40	0,01940	1 649	0,00392	85 009	420 923	0,98243	2 991 745	35,19
45	0,02611	2 176	0,00529	83 360	411 360	0,97728	2 570 822	30,84
50	0,03846	3 122	0,00784	81 184	398 113	0,96780	2 159 462	26,60
55	0,05672	4 427	0,01167	78 061	379 238	0,95259	1 761 349	22,56
60	0,08054	5 930	0,01678	73 634	353 344	0,93172	1 382 110	18,77
65	0,13235	8 961	0,02835	67 704	316 118	0,89464	1 028 766	15,20
70	0,20137	11 829	0,04478	58 743	264 144	0,83559	712 648	12,13
75	0,28935	13 574	0,06766	46 914	200 636	0,75957	448 504	9,56
80	0,41995	14 001	0,10631	33 340	131 697	0,65640	247 868	7,43
85	0,55373	10 708	0,15315	19 339	69 923	0,53094	116 171	6,01
90	0,57851	4 993	0,16279	8 630	30 670	0,43863	46 248	5,36
95	1,00000	3 638	0,23350	3 638	15 578	0,33684	15 578	4,28
Mujeres								
0	0,06108	6 108	0,06387	100 000	95 621	0,95621	6 818 233	68,18
1	0,02739	2 571	0,00698	93 892	368 599	0,92844	6 722 612	71,60
5	0,00549	501	0,00110	91 321	455 351	0,98090	6 354 013	69,58
10	0,00290	263	0,00058	90 820	453 440	0,99580	5 898 662	64,95
15	0,00482	436	0,00097	90 556	451 692	0,99614	5 445 222	60,13
20	0,00581	524	0,00117	90 120	449 291	0,99469	4 993 531	55,41
25	0,00630	564	0,00126	89 596	446 571	0,99394	4 544 239	50,72
30	0,00988	879	0,00198	89 032	442 962	0,99192	4 097 668	46,02
35	0,01467	1 293	0,00296	88 153	437 531	0,98774	3 654 706	41,46
40	0,01738	1 509	0,00351	86 859	430 524	0,98399	3 217 176	37,04
45	0,02440	2 082	0,00494	85 350	421 545	0,97914	2 786 652	32,65
50	0,03110	2 589	0,00632	83 268	409 867	0,97230	2 365 106	28,40
55	0,04721	3 809	0,00967	80 679	393 872	0,96098	1 955 239	24,23
60	0,07257	5 578	0,01506	76 870	370 405	0,94042	1 561 368	20,31
65	0,10767	7 676	0,02276	71 292	337 270	0,91054	1 190 962	16,71
70	0,16778	10 674	0,03663	63 616	291 396	0,86399	853 692	13,42
75	0,25738	13 627	0,05908	52 943	230 646	0,79152	562 296	10,62
80	0,36673	14 418	0,08981	39 316	160 534	0,69602	331 649	8,44
85	0,48037	11 960	0,12644	24 898	94 588	0,58921	171 115	6,87
90	0,55076	7 126	0,15201	12 938	46 874	0,49556	76 527	5,92
95	1,00000	5 812	0,19600	5 812	29 653	0,38749	29 653	5,10

CUADRO 3.19

**Costa Rica: Tabla abreviada de mortalidad
1968**

Edad	q(x)	d(x)	m(x)	l(x)	L(x)	S(x)	T(x)	e(x)
Hombres								
0	0,06713	6 713	0,07053	100 000	95 187	0,95187	6 631 186	66,31
1	0,02037	1 900	0,00517	93 287	367 905	0,92618	6 536 000	70,06
5	0,00543	496	0,00109	91 386	455 691	0,98402	6 168 095	67,49
10	0,00370	336	0,00074	90 890	453 610	0,99543	5 712 404	62,85
15	0,00595	539	0,00119	90 554	451 421	0,99518	5 258 794	58,07
20	0,00859	773	0,00172	90 015	448 141	0,99273	4 807 373	53,41
25	0,01032	921	0,00207	89 242	443 907	0,99055	4 359 232	48,85
30	0,01147	1 013	0,00231	88 321	439 073	0,98911	3 915 324	44,33
35	0,01608	1 404	0,00324	87 308	433 030	0,98624	3 476 251	39,82
40	0,01783	1 532	0,00360	85 904	425 690	0,98305	3 043 221	35,43
45	0,02591	2 186	0,00525	84 372	416 395	0,97817	2 617 531	31,02
50	0,04033	3 315	0,00823	82 186	402 644	0,96698	2 201 136	26,78
55	0,05952	4 694	0,01227	78 871	382 622	0,95027	1 798 492	22,80
60	0,08679	6 438	0,01815	74 177	354 792	0,92726	1 415 870	19,09
65	0,12673	8 585	0,02706	67 739	317 234	0,89414	1 061 079	15,66
70	0,18358	10 860	0,04043	59 154	268 623	0,84676	743 845	12,57
75	0,26121	12 615	0,06009	48 295	209 936	0,78153	475 222	9,84
80	0,39009	13 918	0,09692	35 680	143 603	0,68403	265 286	7,44
85	0,58225	12 671	0,16427	21 762	77 131	0,53711	121 683	5,59
90	0,65053	5 914	0,19283	9 091	30 670	0,39763	44 552	4,90
95	1,00000	3 177	0,22886	3 177	13 882	0,31159	13 882	4,37
Mujeres								
0	0,05685	5 685	0,05927	100 000	95 924	0,95924	6 935 237	69,35
1	0,02223	2 096	0,00564	94 315	371 393	0,93463	6 839 313	72,52
5	0,00385	355	0,00077	92 219	460 204	0,98478	6 467 921	70,14
10	0,00196	180	0,00039	91 863	458 866	0,99709	6 007 716	65,40
15	0,00423	388	0,00085	91 683	457 447	0,99691	5 548 850	60,52
20	0,00532	486	0,00107	91 296	455 264	0,99523	5 091 403	55,77
25	0,00752	683	0,00151	90 810	452 342	0,99358	4 636 139	51,05
30	0,00907	817	0,00182	90 127	448 592	0,99171	4 183 797	46,42
35	0,01229	1 097	0,00247	89 310	443 805	0,98933	3 735 205	41,82
40	0,01657	1 462	0,00334	88 212	437 407	0,98558	3 291 400	37,31
45	0,02138	1 855	0,00432	86 751	429 115	0,98104	2 853 993	32,90
50	0,03273	2 779	0,00666	84 895	417 530	0,97300	2 424 878	28,56
55	0,04636	3 807	0,00949	82 117	401 066	0,96057	2 007 348	24,45
60	0,07078	5 543	0,01468	78 310	377 691	0,94172	1 606 282	20,51
65	0,11733	8 538	0,02493	72 767	342 489	0,90680	1 228 591	16,88
70	0,16896	10 852	0,03691	64 229	294 015	0,85847	886 102	13,80
75	0,24577	13 119	0,05604	53 377	234 089	0,79618	592 087	11,09
80	0,33611	13 531	0,08080	40 259	167 464	0,71539	357 998	8,89
85	0,49866	13 328	0,13286	26 727	100 316	0,59903	190 534	7,13
90	0,50739	6 799	0,13597	13 399	50 000	0,49842	90 218	6,73
95	1,00000	6 601	0,16412	6 601	40 218	0,44579	40 218	6,09

CUADRO 3.20

Costa Rica: Tabla abreviada de mortalidad
1969

Edad	q(x)	d(x)	m(x)	l(x)	L(x)	S(x)	T(x)	e(x)
Hombres								
0	0,07482	7 482	0,07907	100 000	94 635	0,94635	6 485 332	64,85
1	0,02847	2 634	0,00726	92 518	362 847	0,91496	6 390 697	69,08
5	0,00586	527	0,00118	89 884	448 103	0,97950	6 027 850	67,06
10	0,00359	321	0,00072	89 357	445 984	0,99527	5 579 747	62,44
15	0,00598	532	0,00120	89 036	443 851	0,99522	5 133 763	57,66
20	0,00890	788	0,00179	88 504	440 550	0,99256	4 689 911	52,99
25	0,01062	932	0,00214	87 716	436 250	0,99024	4 249 361	48,44
30	0,01108	962	0,00223	86 784	431 516	0,98915	3 813 111	43,94
35	0,01519	1 304	0,00306	85 822	425 851	0,98687	3 381 595	39,40
40	0,02062	1 743	0,00417	84 518	418 234	0,98211	2 955 744	34,97
45	0,02638	2 184	0,00535	82 775	408 417	0,97653	2 537 511	30,66
50	0,04037	3 253	0,00824	80 592	394 825	0,96672	2 129 093	26,42
55	0,05657	4 375	0,01164	77 338	375 755	0,95170	1 734 268	22,42
60	0,08890	6 486	0,01861	72 964	348 603	0,92774	1 358 513	18,62
65	0,13232	8 796	0,02834	66 477	310 396	0,89040	1 009 910	15,19
70	0,19969	11 519	0,04437	57 681	259 609	0,83638	699 514	12,13
75	0,28509	13 160	0,06650	46 162	197 912	0,76234	439 905	9,53
80	0,40352	13 317	0,10110	33 002	131 718	0,66554	241 993	7,33
85	0,56802	11 182	0,15867	19 685	70 472	0,53502	110 275	5,60
90	0,66763	5 677	0,20044	8 504	28 325	0,40193	39 803	4,68
95	1,00000	2 826	0,24623	2 826	11 478	0,28838	11 478	4,06
Mujeres								
0	0,06380	6 380	0,06686	100 000	95 426	0,95426	6 898 948	68,99
1	0,02691	2 519	0,00686	93 620	367 465	0,92578	6 803 523	72,67
5	0,00489	446	0,00098	91 101	454 391	0,98164	6 436 058	70,65
10	0,00245	222	0,00049	90 655	452 720	0,99632	5 981 667	65,98
15	0,00413	374	0,00083	90 433	451 230	0,99671	5 528 947	61,14
20	0,00506	455	0,00101	90 059	449 156	0,99540	5 077 717	56,38
25	0,00646	579	0,00130	89 603	446 570	0,99424	4 628 561	51,66
30	0,00746	664	0,00150	89 025	443 463	0,99304	4 181 991	46,98
35	0,00997	881	0,00200	88 361	439 601	0,99129	3 738 528	42,31
40	0,01385	1 212	0,00279	87 480	434 369	0,98810	3 298 926	37,71
45	0,01934	1 668	0,00390	86 268	427 169	0,98342	2 864 557	33,21
50	0,02995	2 534	0,00608	84 600	416 664	0,97541	2 437 387	28,81
55	0,04446	3 649	0,00910	82 066	401 207	0,96290	2 020 723	24,62
60	0,07003	5 491	0,01451	78 417	378 356	0,94304	1 619 516	20,65
65	0,10045	7 325	0,02115	72 926	346 315	0,91532	1 241 159	17,02
70	0,16624	10 906	0,03626	65 601	300 739	0,86840	894 844	13,64
75	0,24157	13 213	0,05495	54 695	240 444	0,79951	594 105	10,86
80	0,34000	14 104	0,08193	41 482	172 152	0,71598	353 661	8,53
85	0,47154	12 910	0,12340	27 378	104 617	0,60770	181 509	6,63
90	0,59503	8 609	0,16941	14 468	50 819	0,48576	76 892	5,31
95	1,00000	5 859	0,22472	5 859	26 073	0,33909	26 073	4,45

CUADRO 3.21

Costa Rica: Tabla abreviada de mortalidad
1970

Edad	q(x)	d(x)	m(x)	l(x)	L(x)	S(x)	T(x)	e(x)
Hombres								
0	0,07345	7 345	0,07753	100 000	94 734	0,94734	6 420 477	64,20
1	0,02416	2 238	0,00614	92 655	364 622	0,91871	6 325 743	68,27
5	0,00687	621	0,00138	90 417	450 532	0,98079	5 961 121	65,93
10	0,00373	335	0,00075	89 796	448 141	0,99469	5 510 590	61,37
15	0,00655	586	0,00131	89 460	445 838	0,99486	5 062 449	56,59
20	0,01050	933	0,00211	88 875	442 042	0,99149	4 616 611	51,95
25	0,01228	1 080	0,00247	87 942	437 011	0,98862	4 174 568	47,47
30	0,01267	1 101	0,00255	86 862	431 561	0,98753	3 737 557	43,03
35	0,02003	1 718	0,00405	85 762	424 515	0,98367	3 305 996	38,55
40	0,02188	1 839	0,00442	84 044	415 623	0,97905	2 881 482	34,29
45	0,03051	2 508	0,00620	82 205	404 756	0,97385	2 465 859	30,00
50	0,04286	3 416	0,00876	79 697	389 948	0,96341	2 061 102	25,86
55	0,05617	4 285	0,01156	76 282	370 697	0,95063	1 671 154	21,91
60	0,09320	6 710	0,01955	71 997	343 209	0,92585	1 300 457	18,06
65	0,12223	7 980	0,02604	65 287	306 484	0,89300	957 249	14,66
70	0,21127	12 107	0,04724	57 307	256 267	0,83615	650 765	11,36
75	0,31255	14 127	0,07409	45 200	190 681	0,74407	394 498	8,73
80	0,46927	14 581	0,12263	31 073	118 910	0,62361	203 817	6,56
85	0,60653	10 002	0,17411	16 491	57 450	0,48314	84 907	5,15
90	0,72484	4 703	0,22737	6 489	20 686	0,36006	27 457	4,23
95	1,00000	1 785	0,26368	1 785	6 771	0,24661	6 771	3,79
Mujeres								
0	0,06309	6 309	0,06589	100 000	95 754	0,95754	6 760 513	67,61
1	0,02339	2 192	0,00594	93 691	368 696	0,92890	6 664 759	71,14
5	0,00568	519	0,00114	91 499	456 195	0,98223	6 296 064	68,81
10	0,00353	322	0,00071	90 979	454 093	0,99539	5 839 869	64,19
15	0,00347	314	0,00069	90 658	452 503	0,99650	5 385 776	59,41
20	0,00541	489	0,00108	90 343	450 495	0,99556	4 933 274	54,61
25	0,00664	596	0,00133	89 855	447 783	0,99398	4 482 779	49,89
30	0,00946	844	0,00190	89 258	444 181	0,99196	4 034 996	45,21
35	0,01430	1 264	0,00288	88 414	438 909	0,98813	3 590 815	40,61
40	0,01516	1 321	0,00306	87 150	432 446	0,98527	3 151 906	36,17
45	0,02312	1 985	0,00468	85 829	424 181	0,98089	2 719 460	31,68
50	0,03784	3 172	0,00771	83 844	411 288	0,96960	2 295 279	27,38
55	0,04844	3 907	0,00993	80 671	393 588	0,95696	1 883 990	23,35
60	0,07782	5 974	0,01619	76 764	368 885	0,93724	1 490 402	19,42
65	0,11453	8 108	0,02430	70 790	333 681	0,90457	1 121 517	15,84
70	0,17654	11 066	0,03873	62 682	285 747	0,85635	787 836	12,57
75	0,27881	14 391	0,06480	51 617	222 104	0,77728	502 089	9,73
80	0,38076	14 174	0,09406	37 225	150 691	0,67847	279 984	7,52
85	0,54019	12 452	0,14802	23 051	84 126	0,55827	129 293	5,61
90	0,70613	7 484	0,21830	10 599	34 285	0,40754	45 167	4,26
95	1,00000	3 115	0,28623	3 115	10 882	0,24093	10 882	3,49

CUADRO 3.22

Costa Rica: Tabla abreviada de mortalidad
1971

Edad	q(x)	d(x)	m(x)	l(x)	L(x)	S(x)	T(x)	e(x)
Hombres								
0	0,06963	6 963	0,07345	100 000	94 805	0,94805	6 610 724	66,11
1	0,01702	1 583	0,00431	93 037	367 729	0,92507	6 515 918	70,04
5	0,00513	469	0,00103	91 453	456 093	0,98607	6 148 190	67,23
10	0,00355	323	0,00071	90 984	454 111	0,99565	5 692 097	62,56
15	0,00703	637	0,00141	90 661	451 709	0,99471	5 237 986	57,78
20	0,00947	853	0,00190	90 023	447 984	0,99175	4 786 276	53,17
25	0,01175	1 047	0,00236	89 171	443 234	0,98940	4 338 292	48,65
30	0,01491	1 313	0,00300	88 123	437 331	0,98668	3 895 058	44,20
35	0,01304	1 132	0,00262	86 810	431 219	0,98602	3 457 727	39,83
40	0,01843	1 579	0,00372	85 678	424 441	0,98428	3 026 508	35,32
45	0,02915	2 452	0,00592	84 098	414 363	0,97626	2 602 067	30,94
50	0,03792	3 096	0,00773	81 647	400 494	0,96653	2 187 704	26,79
55	0,05070	3 983	0,01040	78 551	382 797	0,95581	1 787 210	22,75
60	0,07587	5 657	0,01577	74 568	358 697	0,93704	1 404 413	18,83
65	0,13236	9 121	0,02835	68 911	321 751	0,89700	1 045 716	15,17
70	0,19412	11 607	0,04300	59 790	269 932	0,83895	723 965	12,11
75	0,28135	13 556	0,06548	48 183	207 024	0,76695	454 033	9,42
80	0,38490	13 328	0,09533	34 627	139 813	0,67535	247 009	7,13
85	0,62768	13 369	0,18295	21 299	73 072	0,52264	107 196	5,03
90	0,69767	5 533	0,21429	7 930	25 819	0,35333	34 124	4,30
95	1,00000	2 397	0,28866	2 397	8 305	0,24339	8 305	3,46
Mujeres								
0	0,05744	5 744	0,05994	100 000	95 819	0,95819	6 968 489	69,68
1	0,01759	1 658	0,00445	94 256	372 454	0,93655	6 872 671	72,91
5	0,00486	450	0,00097	92 598	461 867	0,98632	6 500 217	70,20
10	0,00328	302	0,00066	92 148	459 986	0,99593	6 038 350	65,53
15	0,00474	435	0,00095	91 846	458 142	0,99599	5 578 365	60,74
20	0,00619	566	0,00124	91 411	455 638	0,99454	5 120 223	56,01
25	0,00596	541	0,00119	90 845	452 870	0,99392	4 664 585	51,35
30	0,00826	746	0,00166	90 303	449 653	0,99290	4 211 715	46,64
35	0,01105	990	0,00222	89 558	445 314	0,99035	3 762 062	42,01
40	0,01433	1 269	0,00289	88 568	439 667	0,98732	3 316 748	37,45
45	0,01856	1 621	0,00375	87 299	432 443	0,98357	2 877 081	32,96
50	0,03458	2 963	0,00704	85 678	420 985	0,97350	2 444 638	28,53
55	0,04069	3 366	0,00831	82 716	405 165	0,96242	2 023 653	24,47
60	0,06436	5 107	0,01330	79 350	383 984	0,94772	1 618 488	20,40
65	0,10841	8 048	0,02292	74 243	351 095	0,91435	1 234 505	16,63
70	0,17294	11 447	0,03786	66 195	302 355	0,86118	883 410	13,35
75	0,23043	12 616	0,05209	54 747	242 198	0,80104	581 054	10,61
80	0,35983	15 160	0,08775	42 132	172 758	0,71329	338 856	8,04
85	0,51304	13 838	0,13801	26 971	100 264	0,58037	166 099	6,16
90	0,62735	8 240	0,18281	13 134	45 071	0,44952	65 835	5,01
95	1,00000	4 894	0,23571	4 894	20 764	0,31540	20 764	4,24

CUADRO 3.23

**Costa Rica: Tabla abreviada de mortalidad
1972**

Edad	q(x)	d(x)	m(x)	l(x)	L(x)	S(x)	T(x)	e(x)
Hombres								
0	0,06680	6 680	0,07019	100 000	95 183	0,95183	6 640 307	66,40
1	0,01666	1 554	0,00421	93 320	369 057	0,92848	6 545 124	70,14
5	0,00540	495	0,00108	91 765	457 587	0,98567	6 176 067	67,30
10	0,00358	327	0,00072	91 270	455 531	0,99551	5 718 480	62,65
15	0,00684	622	0,00137	90 943	453 159	0,99479	5 262 950	57,87
20	0,01083	978	0,00218	90 321	449 160	0,99118	4 809 791	53,25
25	0,00913	816	0,00183	89 343	444 676	0,99002	4 360 631	48,81
30	0,01229	1 088	0,00247	88 527	439 915	0,98929	3 915 956	44,23
35	0,01514	1 324	0,00305	87 439	433 885	0,98629	3 476 041	39,75
40	0,01502	1 294	0,00303	86 115	427 341	0,98492	3 042 156	35,33
45	0,02917	2 474	0,00592	84 821	417 922	0,97796	2 614 815	30,83
50	0,03641	2 998	0,00742	82 347	404 242	0,96727	2 196 893	26,68
55	0,05823	4 620	0,01199	79 349	385 197	0,95289	1 792 651	22,59
60	0,08369	6 254	0,01747	74 729	358 010	0,92942	1 407 454	18,83
65	0,12714	8 706	0,02715	68 475	320 610	0,89553	1 049 444	15,33
70	0,19744	11 801	0,04381	59 769	269 344	0,84010	728 834	12,19
75	0,29125	13 971	0,06818	47 968	204 916	0,76080	459 490	9,58
80	0,38705	13 159	0,09599	33 998	137 092	0,66902	254 574	7,49
85	0,56865	11 850	0,15891	20 839	74 569	0,54394	117 483	5,64
90	0,67043	6 026	0,20170	8 989	29 878	0,40068	42 913	4,77
95	1,00000	2 962	0,22727	2 962	13 035	0,30375	13 035	4,40
Mujeres								
0	0,05442	5 442	0,05662	100 000	96 114	0,96114	7 005 204	70,05
1	0,01816	1 717	0,00460	94 558	373 554	0,93934	6 909 090	73,07
5	0,00440	408	0,00088	92 840	463 181	0,98619	6 535 537	70,40
10	0,00200	185	0,00040	92 432	461 699	0,99680	6 072 355	65,70
15	0,00353	325	0,00071	92 248	460 424	0,99724	5 610 656	60,82
20	0,00564	518	0,00113	91 922	458 315	0,99542	5 150 232	56,03
25	0,00562	513	0,00113	91 404	455 735	0,99437	4 691 918	51,33
30	0,00722	656	0,00145	90 890	452 812	0,99358	4 236 182	46,61
35	0,01110	1 001	0,00223	90 234	448 669	0,99085	3 783 370	41,93
40	0,01403	1 252	0,00283	89 233	443 035	0,98744	3 334 702	37,37
45	0,01741	1 532	0,00351	87 981	436 074	0,98429	2 891 667	32,87
50	0,03025	2 615	0,00614	86 449	425 706	0,97622	2 455 593	28,41
55	0,03544	2 971	0,00722	83 834	411 742	0,96720	2 029 886	24,21
60	0,06477	5 237	0,01339	80 863	391 221	0,95016	1 618 145	20,01
65	0,10608	8 023	0,02240	75 626	358 071	0,91527	1 226 923	16,22
70	0,18275	12 355	0,04023	67 603	307 129	0,85773	868 852	12,85
75	0,24373	13 466	0,05551	55 248	242 577	0,78982	561 723	10,17
80	0,36863	15 402	0,09038	41 782	170 407	0,70249	319 146	7,64
85	0,55875	14 740	0,15507	26 380	95 051	0,55779	148 739	5,64
90	0,66931	7 791	0,20119	11 640	38 724	0,40740	53 688	4,61
95	1,00000	3 849	0,25725	3 849	14 964	0,27872	14 964	3,89

CUADRO 3.24

Costa Rica: Tabla abreviada de mortalidad
1973

Edad	q(x)	d(x)	m(x)	l(x)	L(x)	S(x)	T(x)	e(x)
Hombres								
0	0,04976	4 976	0,05160	100 000	96 423	0,96422	6 848 274	68,48
1	0,01383	1 315	0,00349	95 024	376 516	0,94588	6 751 851	71,05
5	0,00385	361	0,00077	93 710	467 646	0,98881	6 375 336	68,03
10	0,00370	345	0,00074	93 349	465 880	0,99622	5 907 690	63,29
15	0,00605	563	0,00121	93 003	463 610	0,99513	5 441 810	58,51
20	0,00862	796	0,00173	92 441	460 212	0,99267	4 978 199	53,85
25	0,00986	904	0,00198	91 644	455 962	0,99076	4 517 987	49,30
30	0,01126	1 022	0,00227	90 740	451 148	0,98944	4 062 025	44,77
35	0,01454	1 304	0,00293	89 719	445 333	0,98711	3 610 877	40,25
40	0,01791	1 583	0,00361	88 414	438 114	0,98379	3 165 545	35,80
45	0,02729	2 369	0,00553	86 831	428 232	0,97745	2 727 431	31,41
50	0,04045	3 416	0,00826	84 462	413 769	0,96622	2 299 199	27,22
55	0,05511	4 467	0,01133	81 046	394 062	0,95237	1 885 430	23,26
60	0,08224	6 297	0,01715	76 579	367 152	0,93171	1 491 368	19,47
65	0,10848	7 624	0,02294	70 282	332 347	0,90520	1 124 216	16,00
70	0,17536	10 988	0,03844	62 657	285 817	0,85999	791 869	12,64
75	0,26593	13 741	0,06134	51 669	223 996	0,78370	506 053	9,79
80	0,38522	14 611	0,09542	37 929	153 117	0,68357	282 057	7,44
85	0,58767	13 703	0,16644	23 318	82 332	0,53770	128 941	5,53
90	0,60751	5 841	0,17451	9 615	33 471	0,40654	46 609	4,85
95	1,00000	3 774	0,28723	3 774	13 138	0,28188	13 138	3,48
Mujeres								
0	0,04110	4 110	0,04231	100 000	97 135	0,97135	7 203 262	72,03
1	0,01276	1 223	0,00322	95 890	380 226	0,95472	7 106 127	74,11
5	0,00379	359	0,00076	94 666	472 434	0,98968	6 725 901	71,05
10	0,00144	136	0,00029	94 307	471 197	0,99738	6 253 467	66,31
15	0,00384	362	0,00077	94 171	469 953	0,99736	5 782 270	61,40
20	0,00483	453	0,00097	93 810	467 916	0,99566	5 312 317	56,63
25	0,00468	437	0,00094	93 356	465 690	0,99524	4 844 401	51,89
30	0,00815	757	0,00164	92 920	462 705	0,99359	4 378 711	47,12
35	0,00885	816	0,00178	92 162	458 771	0,99150	3 916 006	42,49
40	0,01588	1 451	0,00320	91 346	453 106	0,98765	3 457 235	37,85
45	0,01861	1 673	0,00376	89 896	445 296	0,98276	3 004 129	33,42
50	0,02841	2 506	0,00576	88 223	434 848	0,97654	2 558 833	29,00
55	0,03609	3 094	0,00735	85 717	420 848	0,96781	2 123 985	24,78
60	0,06303	5 208	0,01302	82 623	400 095	0,95069	1 703 136	20,61
65	0,09086	7 034	0,01904	77 415	369 490	0,92351	1 303 041	16,83
70	0,15431	10 860	0,03344	70 381	324 754	0,87892	933 551	13,26
75	0,23970	14 267	0,05447	59 521	261 935	0,80656	608 796	10,23
80	0,36506	16 520	0,08931	45 253	184 967	0,70615	346 862	7,66
85	0,54206	15 575	0,14872	28 733	104 729	0,56620	161 895	5,63
90	0,67640	8 900	0,20441	13 158	43 541	0,41575	57 166	4,34
95	1,00000	4 258	0,31250	4 258	13 626	0,23835	13 626	3,20

CUADRO 3.25

**Costa Rica: Tabla abreviada de mortalidad
1974**

Edad	q(x)	d(x)	m(x)	l(x)	L(x)	S(x)	T(x)	e(x)
Hombres								
0	0,04613	4 613	0,04781	100 000	96 471	0,96471	6 857 103	68,57
1	0,00845	806	0,00213	95 387	379 370	0,95168	6 760 632	70,88
5	0,00384	363	0,00077	94 581	471 997	0,99192	6 381 262	67,47
10	0,00328	309	0,00066	94 218	470 316	0,99644	5 909 264	62,72
15	0,00648	608	0,00130	93 908	468 021	0,99512	5 438 949	57,92
20	0,01007	940	0,00202	93 300	464 151	0,99173	4 970 927	53,28
25	0,01026	947	0,00206	92 360	459 434	0,98984	4 506 776	48,80
30	0,01282	1 172	0,00258	91 413	454 136	0,98847	4 047 342	44,28
35	0,01530	1 381	0,00308	90 241	447 755	0,98595	3 593 206	39,82
40	0,02158	1 917	0,00436	88 861	439 509	0,98158	3 145 451	35,40
45	0,02660	2 312	0,00539	86 943	428 935	0,97594	2 705 942	31,12
50	0,04195	3 550	0,00857	84 631	414 278	0,96583	2 277 007	26,91
55	0,05273	4 275	0,01083	81 080	394 714	0,95278	1 862 729	22,97
60	0,08106	6 226	0,01690	76 805	368 462	0,93349	1 468 015	19,11
65	0,12570	8 872	0,02682	70 580	330 720	0,89757	1 099 553	15,58
70	0,18461	11 392	0,04068	61 708	280 061	0,84682	768 833	12,46
75	0,25603	12 882	0,05872	50 316	219 376	0,78331	488 772	9,71
80	0,39826	14 908	0,09946	37 434	149 899	0,68330	269 396	7,20
85	0,60842	13 705	0,17489	22 526	78 365	0,52279	119 497	5,30
90	0,63357	5 588	0,18547	8 820	30 131	0,38450	41 132	4,66
95	1,00000	3 232	0,29381	3 232	11 000	0,26744	11 000	3,40
Mujeres								
0	0,03445	3 445	0,03537	100 000	97 416	0,97416	7 314 955	73,15
1	0,00857	828	0,00215	96 555	384 113	0,96306	7 217 539	74,75
5	0,00274	263	0,00055	95 727	477 980	0,99263	6 833 426	71,38
10	0,00244	233	0,00049	95 465	476 741	0,99741	6 355 446	66,57
15	0,00330	314	0,00066	95 232	475 373	0,99713	5 878 706	61,73
20	0,00499	473	0,00100	94 918	473 405	0,99586	5 403 333	56,93
25	0,00395	373	0,00079	94 444	471 289	0,99553	4 929 928	52,20
30	0,00661	622	0,00133	94 071	468 802	0,99472	4 458 639	47,40
35	0,01036	968	0,00208	93 449	464 827	0,99152	3 989 837	42,70
40	0,01314	1 215	0,00265	92 482	459 370	0,98826	3 525 009	38,12
45	0,01728	1 577	0,00349	91 266	452 389	0,98480	3 065 639	33,59
50	0,02693	2 415	0,00546	89 689	442 408	0,97794	2 613 251	29,14
55	0,03715	3 243	0,00757	87 274	428 264	0,96803	2 170 843	24,87
60	0,05998	5 040	0,01237	84 031	407 556	0,95165	1 742 580	20,74
65	0,08860	6 998	0,01854	78 991	377 460	0,92615	1 335 023	16,90
70	0,17455	12 567	0,03825	71 993	328 548	0,87042	957 563	13,30
75	0,21724	12 910	0,04874	59 426	264 857	0,80614	629 016	10,58
80	0,36036	16 763	0,08791	46 517	190 676	0,71992	364 159	7,83
85	0,51538	15 335	0,13886	29 754	110 433	0,57916	173 483	5,83
90	0,69061	9 958	0,21097	14 419	47 201	0,42742	63 050	4,37
95	1,00000	4 461	0,28148	4 461	15 849	0,25137	15 849	3,55

CUADRO 3.26

Costa Rica: Tabla abreviada de mortalidad
1975

Edad	q(x)	d(x)	m(x)	l(x)	L(x)	S(x)	T(x)	e(x)
Hombres								
0	0,04442	4 442	0,04599	100 000	96 597	0,96597	6 963 396	69,63
1	0,00906	866	0,00228	95 558	379 934	0,95306	6 866 798	71,86
5	0,00319	302	0,00064	94 692	472 705	0,99197	6 486 864	68,50
10	0,00319	301	0,00064	94 390	471 197	0,99681	6 014 159	63,72
15	0,00520	489	0,00104	94 089	469 223	0,99581	5 542 962	58,91
20	0,00827	774	0,00166	93 600	466 065	0,99327	5 073 739	54,21
25	0,01096	1 018	0,00221	92 826	461 586	0,99039	4 607 674	49,64
30	0,01088	999	0,00219	91 808	456 544	0,98908	4 146 088	45,16
35	0,01493	1 356	0,00301	90 809	450 657	0,98710	3 689 544	40,63
40	0,02113	1 891	0,00427	89 453	442 540	0,98199	3 238 887	36,21
45	0,02383	2 087	0,00482	87 563	432 597	0,97753	2 796 347	31,94
50	0,03207	2 741	0,00652	85 476	420 527	0,97210	2 363 750	27,65
55	0,05337	4 415	0,01097	82 735	402 636	0,95746	1 943 223	23,49
60	0,07888	6 177	0,01642	78 319	376 154	0,93423	1 540 587	19,67
65	0,10938	7 891	0,02314	72 142	340 983	0,90650	1 164 433	16,14
70	0,16063	10 321	0,03493	64 251	295 455	0,86648	823 450	12,82
75	0,25912	13 975	0,05954	53 931	234 717	0,79443	527 995	9,79
80	0,40937	16 357	0,10295	39 956	158 889	0,67694	293 277	7,34
85	0,54979	12 975	0,15164	23 599	85 560	0,53849	134 389	5,69
90	0,62344	6 624	0,18116	10 625	36 564	0,42735	48 828	4,60
95	1,00000	4 001	0,32620	4 001	12 265	0,25118	12 265	3,07
Mujeres								
0	0,03548	3 548	0,03644	100 000	97 378	0,97378	7 379 345	73,79
1	0,00897	865	0,00225	96 452	383 552	0,96186	7 281 967	75,50
5	0,00278	265	0,00056	95 587	477 272	0,99239	6 898 415	72,17
10	0,00189	180	0,00038	95 322	476 158	0,99767	6 421 144	67,36
15	0,00354	337	0,00071	95 142	474 866	0,99729	5 944 985	62,49
20	0,00511	485	0,00103	94 805	472 811	0,99567	5 470 120	57,70
25	0,00503	474	0,00101	94 320	470 413	0,99493	4 997 308	52,98
30	0,00625	587	0,00125	93 845	467 761	0,99436	4 526 895	48,24
35	0,00764	712	0,00153	93 259	464 514	0,99306	4 059 134	43,53
40	0,01147	1 061	0,00231	92 547	460 080	0,99046	3 594 621	38,84
45	0,01572	1 438	0,00317	91 485	453 832	0,98642	3 134 540	34,26
50	0,02945	2 652	0,00598	90 047	443 607	0,97747	2 680 708	29,77
55	0,03211	2 806	0,00653	87 396	429 962	0,96924	2 237 101	25,60
60	0,05454	4 613	0,01121	84 589	411 412	0,95686	1 807 140	21,36
65	0,08831	7 063	0,01848	79 976	382 221	0,92905	1 395 728	17,45
70	0,14339	10 455	0,03089	72 913	338 427	0,88542	1 013 507	13,90
75	0,21851	13 648	0,04906	62 458	278 171	0,82195	675 080	10,81
80	0,35188	17 175	0,08540	48 810	201 113	0,72298	396 909	8,13
85	0,49792	15 752	0,13259	31 635	118 796	0,59069	195 796	6,19
90	0,60870	9 668	0,17500	15 883	55 246	0,46505	77 000	4,85
95	1,00000	6 215	0,28571	6 215	21 753	0,28251	21 753	3,50

CUADRO 3.27

Costa Rica: Tabla abreviada de mortalidad
1976

Edad	q(x)	d(x)	m(x)	l(x)	L(x)	S(x)	T(x)	e(x)
Hombres								
0	0,03768	3 768	0,03880	100 000	97 114	0,97114	7 077 736	70,78
1	0,00812	781	0,00204	96 232	382 881	0,95999	6 980 622	72,54
5	0,00303	289	0,00061	95 451	476 532	0,99279	6 597 741	69,12
10	0,00259	246	0,00052	95 162	475 193	0,99719	6 121 209	64,32
15	0,00557	529	0,00112	94 916	473 256	0,99592	5 646 016	59,48
20	0,00905	854	0,00182	94 387	469 799	0,99269	5 172 760	54,80
25	0,00924	865	0,00186	93 533	465 501	0,99085	4 702 961	50,28
30	0,01137	1 054	0,00229	92 668	460 705	0,98970	4 237 460	45,73
35	0,01165	1 067	0,00234	91 614	455 401	0,98849	3 776 755	41,22
40	0,01786	1 617	0,00360	90 547	448 689	0,98526	3 321 354	36,68
45	0,02436	2 166	0,00493	88 929	439 231	0,97892	2 872 665	32,30
50	0,03546	3 076	0,00722	86 763	426 125	0,97016	2 433 434	28,05
55	0,05066	4 239	0,01039	83 687	407 835	0,95708	2 007 310	23,99
60	0,07238	5 751	0,01502	79 447	382 860	0,93876	1 599 474	20,13
65	0,11321	8 343	0,02400	73 697	347 626	0,90797	1 216 614	16,51
70	0,15806	10 330	0,03432	65 354	300 945	0,86571	868 988	13,30
75	0,25368	13 958	0,05811	55 024	240 225	0,79824	568 043	10,32
80	0,37287	15 312	0,09166	41 066	167 049	0,69539	327 819	7,98
85	0,52066	13 409	0,14078	25 754	95 246	0,57017	160 770	6,24
90	0,60013	7 408	0,17148	12 345	43 203	0,45359	65 524	5,31
95	1,00000	4 936	0,22115	4 936	22 321	0,34065	22 321	4,52
Mujeres								
0	0,03162	3 162	0,03240	100 000	97 606	0,97606	7 458 792	74,59
1	0,00673	652	0,00169	96 838	385 571	0,96635	7 361 186	76,02
5	0,00282	271	0,00056	96 186	480 251	0,99394	6 975 615	72,52
10	0,00179	172	0,00036	95 915	479 144	0,99769	6 495 365	67,72
15	0,00340	325	0,00068	95 743	477 901	0,99741	6 016 221	62,84
20	0,00429	409	0,00086	95 417	476 065	0,99616	5 538 321	58,04
25	0,00388	369	0,00078	95 008	474 120	0,99592	5 062 256	53,28
30	0,00565	534	0,00113	94 640	471 862	0,99524	4 588 136	48,48
35	0,00773	728	0,00155	94 105	468 707	0,99331	4 116 274	43,74
40	0,01222	1 141	0,00246	93 378	464 036	0,99003	3 647 567	39,06
45	0,01445	1 333	0,00291	92 237	457 850	0,98667	3 183 531	34,51
50	0,02320	2 109	0,00469	90 903	449 244	0,98120	2 725 681	29,98
55	0,03427	3 043	0,00697	88 794	436 364	0,97133	2 276 437	25,64
60	0,05499	4 715	0,01131	85 751	416 967	0,95555	1 840 073	21,46
65	0,09192	7 449	0,01927	81 036	386 555	0,92706	1 423 106	17,56
70	0,13536	9 961	0,02904	73 586	343 031	0,88740	1 036 551	14,09
75	0,21404	13 618	0,04794	63 626	284 084	0,82816	693 520	10,90
80	0,34529	17 267	0,08347	50 008	206 870	0,72820	409 436	8,19
85	0,49316	16 146	0,13091	32 740	123 336	0,59620	202 566	6,19
90	0,60422	10 026	0,17315	16 594	57 905	0,46949	79 230	4,77
95	1,00000	6 568	0,30798	6 568	21 325	0,26915	21 325	3,25

CUADRO 3.28

Costa Rica: Tabla abreviada de mortalidad
1977

Edad	q(x)	d(x)	m(x)	l(x)	L(x)	S(x)	T(x)	e(x)
Hombres								
0	0,03487	3 487	0,03586	100 000	97 238	0,97238	7 133 293	71,33
1	0,00637	614	0,00160	96 513	384 387	0,96325	7 036 054	72,90
5	0,00336	323	0,00067	95 899	478 688	0,99390	6 651 667	69,36
10	0,00294	281	0,00059	95 576	477 180	0,99685	6 172 980	64,59
15	0,00533	508	0,00107	95 296	475 209	0,99587	5 695 800	59,77
20	0,00927	879	0,00186	94 788	471 743	0,99271	5 220 591	55,08
25	0,00914	858	0,00184	93 909	467 401	0,99080	4 748 849	50,57
30	0,00969	902	0,00195	93 051	463 002	0,99059	4 281 448	46,01
35	0,01196	1 102	0,00241	92 150	457 994	0,98918	3 818 445	41,44
40	0,01777	1 618	0,00359	91 048	451 193	0,98515	3 360 452	36,91
45	0,02318	2 073	0,00469	89 429	441 965	0,97955	2 909 259	32,53
50	0,03096	2 705	0,00629	87 357	430 021	0,97298	2 467 294	28,24
55	0,05270	4 461	0,01083	84 652	412 106	0,95834	2 037 272	24,07
60	0,08680	6 960	0,01815	80 190	383 551	0,93071	1 625 167	20,27
65	0,10975	8 037	0,02322	73 230	346 058	0,90225	1 241 615	16,95
70	0,17875	11 653	0,03926	65 193	296 834	0,85776	895 557	13,74
75	0,22695	12 151	0,05120	53 540	237 323	0,79951	598 723	11,18
80	0,33719	13 956	0,08111	41 389	172 055	0,72498	361 400	8,73
85	0,48509	13 307	0,12808	27 433	103 896	0,60385	189 346	6,90
90	0,53398	7 543	0,14570	14 125	51 771	0,49829	85 450	6,05
95	1,00000	6 583	0,19545	6 583	33 679	0,39414	33 679	5,12
Mujeres								
0	0,02637	2 637	0,02692	100 000	97 961	0,97961	7 593 255	75,93
1	0,00543	529	0,00136	97 363	388 021	0,97196	7 495 293	76,98
5	0,00223	216	0,00045	96 834	483 627	0,99515	7 107 273	73,40
10	0,00195	189	0,00039	96 617	482 616	0,99791	6 623 645	68,56
15	0,00257	248	0,00052	96 429	481 524	0,99774	6 141 029	63,68
20	0,00289	278	0,00058	96 181	480 208	0,99727	5 659 505	58,84
25	0,00471	452	0,00094	95 902	478 383	0,99620	5 179 297	54,01
30	0,00459	438	0,00092	95 451	476 157	0,99535	4 700 914	49,25
35	0,00542	515	0,00109	95 012	473 774	0,99499	4 224 757	44,47
40	0,01032	975	0,00207	94 497	470 050	0,99214	3 750 982	39,69
45	0,01450	1 356	0,00292	93 523	464 222	0,98760	3 280 933	35,08
50	0,01949	1 796	0,00394	92 166	456 341	0,98302	2 816 711	30,56
55	0,03328	3 008	0,00677	90 370	444 333	0,97369	2 360 370	26,12
60	0,05593	4 886	0,01151	87 363	424 598	0,95559	1 916 037	21,93
65	0,07492	6 180	0,01557	82 477	396 934	0,93485	1 491 439	18,08
70	0,13654	10 418	0,02931	76 297	355 441	0,89546	1 094 504	14,35
75	0,20619	13 584	0,04598	65 879	295 437	0,83118	739 064	11,22
80	0,31764	16 611	0,07552	52 295	219 950	0,74449	443 627	8,48
85	0,49918	17 813	0,13304	35 685	133 890	0,60873	223 677	6,27
90	0,57932	10 353	0,16311	17 871	63 474	0,47407	89 787	5,02
95	1,00000	7 518	0,28571	7 518	26 313	0,29306	26 313	3,50

CUADRO 3.29

Costa Rica: Tabla abreviada de mortalidad
1978

Edad	q(x)	d(x)	m(x)	l(x)	L(x)	S(x)	T(x)	e(x)
Hombres								
0	0,02639	2 639	0,02698	100 000	97 823	0,97823	7 234 387	72,34
1	0,00442	430	0,00111	97 361	388 366	0,97238	7 136 564	73,30
5	0,00206	199	0,00041	96 931	484 155	0,99582	6 748 198	69,62
10	0,00279	269	0,00056	96 731	482 983	0,99758	6 264 043	64,76
15	0,00628	606	0,00126	96 462	480 794	0,99547	5 781 061	59,93
20	0,00869	833	0,00175	95 856	477 195	0,99252	5 300 267	55,29
25	0,00811	771	0,00163	95 022	473 185	0,99160	4 823 071	50,76
30	0,01081	1 018	0,00217	94 251	468 711	0,99055	4 349 887	46,15
35	0,01250	1 165	0,00252	93 233	463 252	0,98835	3 881 176	41,63
40	0,01606	1 478	0,00324	92 068	456 643	0,98573	3 417 924	37,12
45	0,02240	2 029	0,00453	90 589	447 874	0,98080	2 961 281	32,69
50	0,03310	2 931	0,00673	88 560	435 474	0,97231	2 513 407	28,38
55	0,04819	4 127	0,00988	85 629	417 828	0,95948	2 077 933	24,27
60	0,07562	6 163	0,01572	81 502	392 104	0,93843	1 660 105	20,37
65	0,10879	8 196	0,02301	75 339	356 206	0,90845	1 268 001	16,83
70	0,14972	10 053	0,03237	67 143	310 584	0,87192	911 795	13,58
75	0,22246	12 700	0,05006	57 090	253 701	0,81685	601 211	10,53
80	0,37677	16 725	0,09285	44 390	180 138	0,71004	347 511	7,83
85	0,51203	14 165	0,13765	27 665	102 912	0,57130	167 373	6,05
90	0,61202	8 262	0,17638	13 500	46 843	0,45518	64 461	4,77
95	1,00000	5 238	0,29730	5 238	17 617	0,27330	17 617	3,36
Mujeres								
0	0,02059	2 059	0,02093	100 000	98 396	0,98396	7 691 337	76,91
1	0,00413	405	0,00104	97 941	390 721	0,97823	7 592 941	77,53
5	0,00158	154	0,00032	97 536	487 296	0,99628	7 202 220	73,84
10	0,00148	145	0,00030	97 382	486 550	0,99847	6 714 924	68,95
15	0,00208	202	0,00042	97 238	485 684	0,99822	6 228 374	64,05
20	0,00308	299	0,00062	97 036	484 433	0,99742	5 742 689	59,18
25	0,00336	325	0,00067	96 737	482 874	0,99678	5 258 256	54,36
30	0,00436	421	0,00087	96 412	481 010	0,99614	4 775 382	49,53
35	0,00733	703	0,00147	95 992	478 200	0,99416	4 294 373	44,74
40	0,01107	1 055	0,00223	95 288	473 803	0,99081	3 816 173	40,05
45	0,01339	1 261	0,00270	94 233	468 011	0,98778	3 342 370	35,47
50	0,02263	2 104	0,00458	92 972	459 598	0,98202	2 874 358	30,92
55	0,03252	2 955	0,00661	90 868	446 951	0,97248	2 414 761	26,57
60	0,05414	4 760	0,01113	87 913	427 663	0,95685	1 967 810	22,38
65	0,08343	6 937	0,01741	83 153	398 420	0,93162	1 540 147	18,52
70	0,11652	8 881	0,02475	76 215	358 875	0,90074	1 141 727	14,98
75	0,19115	12 871	0,04227	67 335	304 495	0,84847	782 852	11,63
80	0,30532	16 629	0,07206	54 464	230 746	0,75780	478 357	8,78
85	0,45161	17 087	0,11667	37 835	146 458	0,63471	247 610	6,54
90	0,59948	12 438	0,17122	20 748	72 646	0,49602	101 153	4,88
95	1,00000	8 310	0,29151	8 310	28 507	0,28182	28 507	3,43

CUADRO 3.30

Costa Rica: Tabla abreviada de mortalidad
1979

Edad	q(x)	d(x)	m(x)	l(x)	L(x)	S(x)	T(x)	e(x)
Hombres								
0	0,02653	2 653	0,02710	100 000	97 910	0,97910	7 203 048	72,03
1	0,00522	508	0,00131	97 347	388 086	0,97199	7 105 139	72,99
5	0,00307	298	0,00062	96 839	483 452	0,99477	6 717 053	69,36
10	0,00317	306	0,00063	96 541	481 943	0,99688	6 233 602	64,57
15	0,00502	483	0,00101	96 236	479 970	0,99591	5 751 659	59,77
20	0,00772	739	0,00155	95 752	476 914	0,99363	5 271 689	55,06
25	0,00950	902	0,00191	95 013	472 811	0,99140	4 794 775	50,46
30	0,00942	887	0,00189	94 111	468 339	0,99054	4 321 964	45,92
35	0,01434	1 337	0,00289	93 224	462 780	0,98813	3 853 625	41,34
40	0,02000	1 838	0,00404	91 888	454 845	0,98285	3 390 845	36,90
45	0,02298	2 069	0,00465	90 050	445 079	0,97853	2 936 000	32,60
50	0,03449	3 034	0,00702	87 981	432 321	0,97134	2 490 921	28,31
55	0,04821	4 095	0,00988	84 947	414 498	0,95877	2 058 600	24,23
60	0,06605	5 341	0,01366	80 852	390 908	0,94309	1 644 103	20,33
65	0,11512	8 693	0,02443	75 511	355 826	0,91025	1 253 194	16,60
70	0,16918	11 304	0,03696	66 819	305 834	0,85951	897 368	13,43
75	0,23698	13 156	0,05377	55 515	244 685	0,80006	591 534	10,66
80	0,35453	15 018	0,08618	42 359	174 251	0,71215	346 849	8,19
85	0,48223	13 185	0,12709	27 341	103 745	0,59537	172 598	6,31
90	0,68392	9 682	0,20787	14 156	46 578	0,44896	68 853	4,86
95	1,00000	4 475	0,20087	4 475	22 276	0,32352	22 276	4,98
Mujeres								
0	0,02062	2 062	0,02095	100 000	98 447	0,98447	7 668 385	76,68
1	0,00451	442	0,00113	97 938	390 624	0,97814	7 569 938	77,29
5	0,00226	220	0,00045	97 496	486 930	0,99562	7 179 314	73,64
10	0,00188	183	0,00038	97 276	485 923	0,99793	6 692 384	68,80
15	0,00209	203	0,00042	97 093	484 958	0,99801	6 206 461	63,92
20	0,00368	357	0,00074	96 890	483 557	0,99711	5 721 503	59,05
25	0,00390	376	0,00078	96 533	481 724	0,99621	5 237 946	54,26
30	0,00492	473	0,00099	96 157	479 601	0,99559	4 756 221	49,46
35	0,00633	606	0,00127	95 684	476 903	0,99437	4 276 620	44,70
40	0,01082	1 029	0,00218	95 078	472 817	0,99143	3 799 716	39,96
45	0,01183	1 113	0,00238	94 049	467 463	0,98868	3 326 900	35,37
50	0,02136	1 985	0,00432	92 936	459 718	0,98343	2 859 436	30,77
55	0,03172	2 885	0,00645	90 951	447 543	0,97352	2 399 719	26,38
60	0,05778	5 089	0,01190	88 066	427 610	0,95546	1 952 176	22,17
65	0,09266	7 688	0,01943	82 978	395 667	0,92530	1 524 566	18,37
70	0,11880	8 944	0,02526	75 289	354 085	0,89491	1 128 899	14,99
75	0,19993	13 264	0,04443	66 345	298 563	0,84320	774 814	11,68
80	0,31966	16 968	0,07610	53 080	222 982	0,74685	476 250	8,97
85	0,44157	15 946	0,11334	36 113	140 697	0,63098	253 268	7,01
90	0,57239	11 543	0,16038	20 166	71 974	0,51155	112 571	5,58
95	1,00000	8 623	0,21242	8 623	40 596	0,36063	40 596	4,71

CUADRO 3.31

Costa Rica: Tabla abreviada de mortalidad
1980

Edad	q(x)	d(x)	m(x)	l(x)	L(x)	S(x)	T(x)	e(x)
Hombres								
0	0,02291	2 291	0,02334	100 000	98 161	0,98161	7 201 249	72,01
1	0,00487	475	0,00122	97 709	389 674	0,97567	7 103 089	72,70
5	0,00266	259	0,00053	97 234	485 522	0,99526	6 713 415	69,04
10	0,00392	380	0,00079	96 975	483 925	0,99671	6 227 893	64,22
15	0,00492	475	0,00099	96 595	481 786	0,99558	5 743 968	59,46
20	0,00862	829	0,00173	96 120	478 526	0,99323	5 262 182	54,75
25	0,00979	933	0,00197	95 291	474 122	0,99080	4 783 656	50,20
30	0,01035	977	0,00208	94 358	469 349	0,98993	4 309 534	45,67
35	0,01241	1 159	0,00250	93 381	464 009	0,98862	3 840 185	41,12
40	0,01794	1 654	0,00362	92 222	456 975	0,98484	3 376 176	36,61
45	0,02091	1 894	0,00423	90 568	448 105	0,98059	2 919 201	32,23
50	0,03380	2 997	0,00688	88 674	435 878	0,97271	2 471 096	27,87
55	0,04910	4 206	0,01007	85 677	417 870	0,95869	2 035 218	23,75
60	0,07346	5 985	0,01525	81 471	392 391	0,93903	1 617 349	19,85
65	0,11167	8 430	0,02365	75 486	356 355	0,90816	1 224 958	16,23
70	0,18750	12 573	0,04138	67 056	303 848	0,85266	868 602	12,95
75	0,23592	12 854	0,05349	54 483	240 281	0,79079	564 754	10,37
80	0,37197	15 485	0,09139	41 629	169 435	0,70515	324 473	7,79
85	0,52471	13 718	0,14227	26 145	96 428	0,56911	155 038	5,93
90	0,62248	7 735	0,18075	12 426	42 794	0,44379	58 610	4,72
95	1,00000	4 691	0,29661	4 691	15 816	0,26985	15 816	3,37
Mujeres								
0	0,01677	1 677	0,01699	100 000	98 687	0,98687	7 736 619	77,37
1	0,00397	390	0,00099	98 323	392 366	0,98211	7 637 932	77,68
5	0,00179	176	0,00036	97 933	489 225	0,99628	7 245 566	73,98
10	0,00165	161	0,00033	97 757	488 383	0,99828	6 756 340	69,11
15	0,00266	260	0,00053	97 596	487 331	0,99784	6 267 957	64,22
20	0,00266	259	0,00053	97 336	486 034	0,99734	5 780 627	59,39
25	0,00401	390	0,00080	97 077	484 413	0,99667	5 294 593	54,54
30	0,00398	385	0,00080	96 688	482 477	0,99600	4 810 181	49,75
35	0,00658	634	0,00132	96 303	479 930	0,99472	4 327 704	44,94
40	0,00948	907	0,00191	95 669	476 078	0,99197	3 847 774	40,22
45	0,01442	1 366	0,00290	94 762	470 393	0,98806	3 371 696	35,58
50	0,02135	1 994	0,00432	93 395	461 991	0,98214	2 901 303	31,06
55	0,02737	2 502	0,00555	91 401	450 751	0,97567	2 439 312	26,69
60	0,04689	4 168	0,00960	88 899	434 075	0,96300	1 988 561	22,37
65	0,07866	6 665	0,01638	84 731	406 993	0,93761	1 554 485	18,35
70	0,12918	10 085	0,02762	78 066	365 120	0,89712	1 147 493	14,70
75	0,19156	13 023	0,04237	67 982	307 352	0,84178	782 372	11,51
80	0,30745	16 897	0,07266	54 959	232 552	0,75663	475 021	8,64
85	0,43559	16 580	0,11138	38 062	148 861	0,64012	242 468	6,37
90	0,66412	14 267	0,19886	21 482	71 745	0,48196	93 607	4,36
95	1,00000	7 215	0,33003	7 215	21 863	0,23356	21 863	3,03

CUADRO 3.32

**Costa Rica: Tabla abreviada de mortalidad
1981**

Edad	q(x)	d(x)	m(x)	l(x)	L(x)	S(x)	T(x)	e(x)
Hombres								
0	0,02125	2 125	0,02163	100 000	98 259	0,98259	7 371 897	73,72
1	0,00440	431	0,00110	97 875	390 325	0,97717	7 273 637	74,32
5	0,00251	245	0,00050	97 444	486 608	0,99596	6 883 313	70,64
10	0,00220	214	0,00044	97 199	485 462	0,99764	6 396 704	65,81
15	0,00423	410	0,00085	96 985	483 901	0,99679	5 911 242	60,95
20	0,00548	530	0,00110	96 575	481 551	0,99514	5 427 341	56,20
25	0,00776	745	0,00156	96 045	478 364	0,99338	4 945 789	51,49
30	0,00728	694	0,00146	95 300	474 766	0,99248	4 467 425	46,88
35	0,01084	1 026	0,00218	94 606	470 467	0,99095	3 992 659	42,20
40	0,01417	1 326	0,00285	93 580	464 587	0,98750	3 522 193	37,64
45	0,01912	1 764	0,00386	92 254	456 862	0,98337	3 057 606	33,14
50	0,02747	2 486	0,00557	90 491	446 238	0,97674	2 600 744	28,74
55	0,04304	3 788	0,00880	88 004	430 552	0,96485	2 154 506	24,48
60	0,06718	5 657	0,01390	84 217	406 939	0,94516	1 723 954	20,47
65	0,10728	8 428	0,02267	78 559	371 726	0,91347	1 317 015	16,76
70	0,15814	11 090	0,03434	70 131	322 931	0,86873	945 289	13,48
75	0,23517	13 884	0,05330	59 041	260 494	0,80666	622 358	10,54
80	0,35858	16 192	0,08738	45 157	185 302	0,71135	361 865	8,01
85	0,51488	14 913	0,13868	28 964	107 538	0,58034	176 563	6,10
90	0,60041	8 436	0,17160	14 051	49 164	0,45718	69 025	4,91
95	1,00000	5 615	0,28270	5 615	19 861	0,28773	19 861	3,54
Mujeres								
Edad	q(x)	d(x)	m(x)	l(x)	L(x)	S(x)	T(x)	e(x)
0	0,01621	1 621	0,01643	100 000	98 692	0,98692	7 751 027	77,51
1	0,00361	355	0,00090	98 379	392 588	0,98256	7 652 335	77,78
5	0,00162	159	0,00032	98 024	489 721	0,99683	7 259 747	74,06
10	0,00164	160	0,00033	97 865	488 924	0,99837	6 770 026	69,18
15	0,00231	225	0,00046	97 705	487 960	0,99803	6 281 103	64,29
20	0,00271	264	0,00054	97 479	486 736	0,99749	5 793 143	59,43
25	0,00399	388	0,00080	97 215	485 106	0,99665	5 306 407	54,58
30	0,00494	478	0,00099	96 827	482 940	0,99554	4 821 301	49,79
35	0,00736	709	0,00148	96 349	479 971	0,99385	4 338 361	45,03
40	0,01032	987	0,00207	95 640	475 730	0,99117	3 858 391	40,34
45	0,01361	1 288	0,00274	94 653	470 042	0,98804	3 382 660	35,74
50	0,02170	2 026	0,00439	93 364	461 757	0,98237	2 912 618	31,20
55	0,02858	2 611	0,00580	91 338	450 165	0,97490	2 450 861	26,83
60	0,05107	4 532	0,01048	88 728	432 309	0,96033	2 000 695	22,55
65	0,07699	6 482	0,01601	84 196	404 774	0,93631	1 568 387	18,63
70	0,13430	10 437	0,02879	77 714	362 476	0,89550	1 163 612	14,97
75	0,19021	12 797	0,04204	67 277	304 391	0,83976	801 136	11,91
80	0,29095	15 851	0,06809	54 480	232 772	0,76471	496 744	9,12
85	0,44619	17 236	0,11486	38 629	150 056	0,64464	263 972	6,83
90	0,54393	11 636	0,14943	21 393	77 874	0,51897	113 917	5,32
95	1,00000	9 757	0,27070	9 757	36 042	0,31639	36 042	3,69

CUADRO 3.33

Costa Rica: Tabla abreviada de mortalidad
1982

Edad	q(x)	d(x)	m(x)	l(x)	L(x)	S(x)	T(x)	e(x)
Hombres								
0	0,02169	2 169	0,02208	100 000	98 219	0,98219	7 388 497	73,88
1	0,00341	334	0,00086	97 831	390 430	0,97730	7 290 278	74,52
5	0,00206	201	0,00041	97 497	486 982	0,99659	6 899 848	70,77
10	0,00202	197	0,00040	97 296	485 987	0,99796	6 412 866	65,91
15	0,00415	403	0,00083	97 099	484 488	0,99691	5 926 878	61,04
20	0,00583	564	0,00117	96 696	482 070	0,99501	5 442 390	56,28
25	0,00668	642	0,00134	96 132	479 054	0,99374	4 960 321	51,60
30	0,00716	684	0,00144	95 490	475 738	0,99308	4 481 267	46,93
35	0,00879	833	0,00177	94 806	471 945	0,99203	4 005 528	42,25
40	0,01518	1 427	0,00306	93 972	466 294	0,98803	3 533 583	37,60
45	0,01887	1 747	0,00381	92 545	458 360	0,98298	3 067 289	33,14
50	0,03295	2 992	0,00670	90 799	446 514	0,97416	2 608 929	28,73
55	0,03870	3 398	0,00789	87 807	430 540	0,96422	2 162 415	24,63
60	0,06723	5 675	0,01391	84 409	407 858	0,94732	1 731 875	20,52
65	0,10334	8 136	0,02179	78 734	373 331	0,91535	1 324 017	16,82
70	0,15524	10 960	0,03366	70 598	325 592	0,87213	950 685	13,47
75	0,23744	14 161	0,05389	59 639	262 792	0,80712	625 093	10,48
80	0,34144	15 528	0,08235	45 478	188 570	0,71756	362 301	7,97
85	0,53212	15 937	0,14500	29 950	109 907	0,58285	173 732	5,80
90	0,65529	9 183	0,19492	14 013	47 109	0,42862	63 824	4,55
95	1,00000	4 830	0,28897	4 830	16 716	0,26190	16 716	3,46
Mujeres								
0	0,01698	1 698	0,01722	100 000	98 613	0,98613	7 791 867	77,92
1	0,00303	298	0,00076	98 302	392 480	0,98219	7 693 254	78,26
5	0,00169	165	0,00034	98 004	489 608	0,99698	7 300 774	74,49
10	0,00159	155	0,00032	97 839	488 806	0,99836	6 811 167	69,62
15	0,00193	189	0,00039	97 684	487 946	0,99824	6 322 360	64,72
20	0,00242	236	0,00048	97 495	486 884	0,99782	5 834 414	59,84
25	0,00305	296	0,00061	97 259	485 554	0,99727	5 347 530	54,98
30	0,00352	342	0,00071	96 963	483 959	0,99671	4 861 976	50,14
35	0,00474	458	0,00095	96 621	481 960	0,99587	4 378 017	45,31
40	0,00785	755	0,00158	96 163	478 930	0,99371	3 896 057	40,51
45	0,01367	1 304	0,00275	95 409	473 782	0,98925	3 417 127	35,82
50	0,02147	2 021	0,00434	94 104	465 469	0,98245	2 943 344	31,28
55	0,03624	3 337	0,00738	92 083	452 075	0,97122	2 477 875	26,91
60	0,04677	4 151	0,00958	88 746	433 355	0,95859	2 025 801	22,83
65	0,07233	6 119	0,01501	84 595	407 679	0,94075	1 592 446	18,82
70	0,11089	8 702	0,02348	78 476	370 626	0,90911	1 184 766	15,10
75	0,17800	12 420	0,03908	69 774	317 820	0,85752	814 140	11,67
80	0,30848	17 693	0,07295	57 354	242 539	0,76313	496 320	8,65
85	0,47785	18 952	0,12557	39 661	150 926	0,62228	253 781	6,40
90	0,59537	12 329	0,16954	20 709	72 722	0,48184	102 855	4,97
95	1,00000	8 380	0,27809	8 380	30 133	0,29296	30 133	3,60

CUADRO 3.34

Costa Rica: Tabla abreviada de mortalidad
1983

Edad	q(x)	d(x)	m(x)	l(x)	L(x)	S(x)	T(x)	e(x)
Hombres								
0	0,02149	2 149	0,02187	100 000	98 255	0,98255	7 408 110	74,08
1	0,00462	452	0,00116	97 851	390 252	0,97701	7 309 855	74,70
5	0,00203	197	0,00041	97 399	486 501	0,99589	6 919 603	71,04
10	0,00164	160	0,00033	97 201	485 608	0,99816	6 433 102	66,18
15	0,00376	365	0,00075	97 042	484 296	0,99730	5 947 494	61,29
20	0,00579	560	0,00116	96 677	481 984	0,99523	5 463 198	56,51
25	0,00618	594	0,00124	96 117	479 099	0,99401	4 981 215	51,82
30	0,00682	651	0,00137	95 523	475 984	0,99350	4 502 116	47,13
35	0,00928	880	0,00186	94 871	472 156	0,99196	4 026 132	42,44
40	0,01224	1 150	0,00246	93 991	467 079	0,98925	3 553 976	37,81
45	0,01755	1 630	0,00354	92 841	460 130	0,98512	3 086 897	33,25
50	0,02736	2 496	0,00555	91 211	449 817	0,97759	2 626 767	28,80
55	0,04217	3 741	0,00861	88 715	434 225	0,96534	2 176 951	24,54
60	0,06699	5 692	0,01386	84 975	410 642	0,94569	1 742 725	20,51
65	0,10060	7 976	0,02118	79 282	376 472	0,91679	1 332 083	16,80
70	0,15004	10 699	0,03244	71 307	329 787	0,87599	955 610	13,40
75	0,23569	14 285	0,05344	60 608	267 328	0,81061	625 823	10,33
80	0,35744	16 558	0,08704	46 323	190 222	0,71157	358 495	7,74
85	0,52225	15 545	0,14136	29 766	109 965	0,57809	168 273	5,65
90	0,70313	9 999	0,21687	14 221	46 106	0,41927	58 307	4,10
95	1,00000	4 222	0,34599	4 222	12 202	0,20927	12 202	2,89
Mujeres								
0	0,01595	1 595	0,01616	100 000	98 711	0,98711	7 776 741	77,77
1	0,00348	342	0,00087	98 405	392 793	0,98301	7 678 030	78,02
5	0,00135	133	0,00027	98 063	489 983	0,99691	7 285 237	74,29
10	0,00167	164	0,00034	97 930	489 241	0,99849	6 795 255	69,39
15	0,00165	161	0,00033	97 766	488 429	0,99834	6 306 014	64,50
20	0,00204	199	0,00041	97 605	487 528	0,99816	5 817 585	59,60
25	0,00264	257	0,00053	97 406	486 386	0,99766	5 330 058	54,72
30	0,00425	413	0,00085	97 149	484 710	0,99655	4 843 672	49,86
35	0,00615	595	0,00123	96 735	482 190	0,99480	4 358 962	45,06
40	0,00799	769	0,00161	96 141	478 782	0,99293	3 876 771	40,32
45	0,01357	1 294	0,00273	95 372	473 624	0,98923	3 397 989	35,63
50	0,02110	1 985	0,00427	94 078	465 425	0,98269	2 924 365	31,08
55	0,02889	2 661	0,00586	92 092	453 810	0,97504	2 458 940	26,70
60	0,05203	4 653	0,01068	89 432	435 525	0,95971	2 005 129	22,42
65	0,07330	6 215	0,01522	84 778	408 355	0,93762	1 569 604	18,51
70	0,11804	9 274	0,02509	78 564	369 634	0,90518	1 161 249	14,78
75	0,18976	13 148	0,04193	69 290	313 579	0,84835	791 615	11,42
80	0,31206	17 520	0,07395	56 142	236 909	0,75550	478 037	8,51
85	0,50125	19 359	0,13378	38 622	144 712	0,61083	241 127	6,24
90	0,56874	10 955	0,15895	19 263	68 925	0,47629	96 416	5,01
95	1,00000	8 307	0,30218	8 307	27 491	0,28513	27 491	3,31

CUADRO 3.35

**Costa Rica: Tabla abreviada de mortalidad
1984**

Edad	q(x)	d(x)	m(x)	l(x)	L(x)	S(x)	T(x)	e(x)
Hombres								
0	0,02163	2 163	0,02202	100 000	98 218	0,98218	7 405 029	74,05
1	0,00303	296	0,00076	97 837	390 633	0,97770	7 306 811	74,68
5	0,00166	162	0,00033	97 541	487 299	0,99683	6 916 178	70,91
10	0,00265	258	0,00053	97 379	486 250	0,99785	6 428 879	66,02
15	0,00360	350	0,00072	97 121	484 730	0,99688	5 942 629	61,19
20	0,00639	619	0,00128	96 771	482 309	0,99500	5 457 899	56,40
25	0,00705	678	0,00142	96 152	479 066	0,99328	4 975 590	51,75
30	0,00640	611	0,00128	95 474	475 843	0,99327	4 496 524	47,10
35	0,00924	877	0,00186	94 863	472 123	0,99218	4 020 681	42,38
40	0,01272	1 195	0,00256	93 986	466 943	0,98903	3 548 558	37,76
45	0,01786	1 657	0,00360	92 791	459 811	0,98473	3 081 615	33,21
50	0,02774	2 528	0,00563	91 134	449 348	0,97724	2 621 804	28,77
55	0,04490	3 979	0,00919	88 606	433 081	0,96380	2 172 456	24,52
60	0,06572	5 561	0,01359	84 627	409 230	0,94493	1 739 374	20,55
65	0,10634	8 408	0,02246	79 065	374 307	0,91466	1 330 144	16,82
70	0,16116	11 387	0,03506	70 658	324 820	0,86779	955 837	13,53
75	0,22311	13 224	0,05023	59 270	263 292	0,81058	631 017	10,65
80	0,37394	17 218	0,09199	46 046	187 186	0,71094	367 725	7,99
85	0,48163	13 885	0,12688	28 828	109 429	0,58460	180 538	6,26
90	0,62640	9 361	0,18241	14 943	51 316	0,46894	71 110	4,76
95	1,00000	5 583	0,28205	5 583	19 794	0,27836	19 794	3,55
Mujeres								
0	0,01680	1 680	0,01704	100 000	98 629	0,98629	7 816 151	78,16
1	0,00251	247	0,00063	98 320	392 674	0,98260	7 717 522	78,49
5	0,00117	114	0,00023	98 073	490 078	0,99751	7 324 849	74,69
10	0,00123	121	0,00025	97 958	489 491	0,99880	6 834 770	69,77
15	0,00165	161	0,00033	97 838	488 785	0,99856	6 345 280	64,86
20	0,00271	265	0,00054	97 676	487 720	0,99782	5 856 494	59,96
25	0,00274	267	0,00055	97 412	486 390	0,99727	5 368 774	55,11
30	0,00387	376	0,00078	97 144	484 782	0,99669	4 882 385	50,26
35	0,00576	557	0,00115	96 768	482 449	0,99519	4 397 603	45,44
40	0,00905	871	0,00182	96 211	478 879	0,99260	3 915 154	40,69
45	0,01218	1 161	0,00245	95 340	473 799	0,98939	3 436 275	36,04
50	0,01867	1 758	0,00377	94 179	466 500	0,98460	2 962 476	31,46
55	0,03006	2 779	0,00610	92 421	455 159	0,97569	2 495 976	27,01
60	0,04783	4 287	0,00980	89 643	437 494	0,96119	2 040 817	22,77
65	0,07100	6 060	0,01472	85 355	411 625	0,94087	1 603 323	18,78
70	0,11680	9 261	0,02481	79 295	373 322	0,90695	1 191 698	15,03
75	0,18898	13 235	0,04174	70 034	317 081	0,84935	818 376	11,69
80	0,30394	17 264	0,07168	56 799	240 835	0,75954	501 295	8,83
85	0,45189	17 866	0,11676	39 535	153 012	0,63534	260 460	6,59
90	0,64383	13 952	0,18990	21 670	73 469	0,48015	107 448	4,96
95	1,00000	7 718	0,22715	7 718	33 979	0,31623	33 979	4,40

CUADRO 3.36

Costa Rica: Tabla abreviada de mortalidad
1985

Edad	q(x)	d(x)	m(x)	l(x)	L(x)	S(x)	T(x)	e(x)
Hombres								
0	0,02105	2 105	0,02144	100 000	98 219	0,98219	7 380 643	73,81
1	0,00277	271	0,00069	97 895	390 867	0,97817	7 282 424	74,39
5	0,00199	194	0,00040	97 624	487 633	0,99703	6 891 558	70,59
10	0,00217	211	0,00043	97 430	486 621	0,99792	6 403 924	65,73
15	0,00380	370	0,00076	97 218	485 167	0,99701	5 917 304	60,87
20	0,00634	614	0,00127	96 849	482 709	0,99493	5 432 136	56,09
25	0,00561	540	0,00113	96 235	479 824	0,99403	4 949 428	51,43
30	0,00821	786	0,00165	95 695	476 510	0,99309	4 469 603	46,71
35	0,00978	928	0,00197	94 909	472 225	0,99101	3 993 094	42,07
40	0,01399	1 314	0,00282	93 981	466 618	0,98813	3 520 869	37,46
45	0,01850	1 714	0,00373	92 666	459 046	0,98377	3 054 251	32,96
50	0,02983	2 713	0,00606	90 952	447 977	0,97589	2 595 204	28,53
55	0,04318	3 810	0,00883	88 239	431 670	0,96360	2 147 227	24,33
60	0,07191	6 072	0,01492	84 429	406 966	0,94277	1 715 557	20,32
65	0,10395	8 145	0,02193	78 357	371 424	0,91267	1 308 591	16,70
70	0,16207	11 380	0,03527	70 212	322 612	0,86858	937 167	13,35
75	0,23863	14 039	0,05419	58 833	259 064	0,80302	614 556	10,45
80	0,36007	16 129	0,08783	44 793	183 644	0,70888	355 492	7,94
85	0,49539	14 200	0,13170	28 665	107 823	0,58713	171 847	6,00
90	0,68680	9 934	0,20920	14 464	47 487	0,44042	64 025	4,43
95	1,00000	4 530	0,27393	4 530	16 538	0,25831	16 538	3,65
Mujeres								
Edad	q(x)	d(x)	m(x)	l(x)	L(x)	S(x)	T(x)	e(x)
0	0,01583	1 583	0,01603	100 000	98 706	0,98706	7 782 717	77,83
1	0,00326	321	0,00082	98 417	392 872	0,98315	7 684 012	78,08
5	0,00131	128	0,00026	98 097	490 162	0,99712	7 291 140	74,33
10	0,00115	113	0,00023	97 968	489 559	0,99877	6 800 978	69,42
15	0,00206	201	0,00041	97 856	488 775	0,99840	6 311 419	64,50
20	0,00191	187	0,00038	97 654	487 805	0,99801	5 822 644	59,63
25	0,00279	272	0,00056	97 467	486 657	0,99765	5 334 839	54,73
30	0,00404	393	0,00081	97 195	484 995	0,99659	4 848 183	49,88
35	0,00525	508	0,00105	96 803	482 744	0,99536	4 363 188	45,07
40	0,00875	843	0,00176	96 295	479 368	0,99301	3 880 443	40,30
45	0,01223	1 167	0,00246	95 452	474 343	0,98952	3 401 076	35,63
50	0,02006	1 892	0,00405	94 285	466 696	0,98388	2 926 732	31,04
55	0,03083	2 848	0,00626	92 393	454 847	0,97461	2 460 036	26,63
60	0,04802	4 300	0,00984	89 545	436 976	0,96071	2 005 189	22,39
65	0,07601	6 480	0,01580	85 245	410 025	0,93833	1 568 213	18,40
70	0,12302	9 690	0,02622	78 765	369 601	0,90141	1 158 188	14,70
75	0,19485	13 460	0,04318	69 075	311 728	0,84342	788 587	11,42
80	0,31647	17 601	0,07519	55 616	234 078	0,75090	476 859	8,57
85	0,45955	17 470	0,11933	38 015	146 402	0,62544	242 781	6,39
90	0,59853	12 297	0,17083	20 545	71 984	0,49169	96 380	4,69
95	1,00000	8 248	0,33811	8 248	24 395	0,25312	24 395	2,96

CUADRO 3.37

**Costa Rica: Tabla abreviada de mortalidad
1986**

Edad	q(x)	d(x)	m(x)	l(x)	L(x)	S(x)	T(x)	e(x)
Hombres								
0	0,01926	1 926	0,01956	100 000	98 444	0,98444	7 433 262	74,33
1	0,00346	340	0,00087	98 074	391 418	0,97972	7 334 818	74,79
5	0,00199	194	0,00040	97 735	488 187	0,99658	6 943 400	71,04
10	0,00241	235	0,00048	97 540	487 112	0,99780	6 455 214	66,18
15	0,00341	332	0,00068	97 305	485 693	0,99709	5 968 102	61,33
20	0,00507	491	0,00102	96 973	483 635	0,99576	5 482 409	56,54
25	0,00641	618	0,00129	96 481	480 861	0,99427	4 998 774	51,81
30	0,00757	726	0,00152	95 863	477 502	0,99302	4 517 913	47,13
35	0,01033	983	0,00208	95 138	473 231	0,99106	4 040 411	42,47
40	0,01442	1 358	0,00290	94 155	467 380	0,98764	3 567 179	37,89
45	0,01758	1 632	0,00355	92 797	459 907	0,98401	3 099 799	33,40
50	0,02924	2 666	0,00593	91 165	449 163	0,97664	2 639 892	28,96
55	0,04427	3 917	0,00905	88 500	432 705	0,96336	2 190 729	24,75
60	0,06744	5 704	0,01396	84 582	408 652	0,94441	1 758 024	20,78
65	0,10900	8 598	0,02306	78 878	372 898	0,91251	1 349 372	17,11
70	0,15629	10 984	0,03391	70 281	323 943	0,86872	976 473	13,89
75	0,22091	13 099	0,04967	59 297	263 734	0,81414	652 530	11,00
80	0,31248	14 436	0,07407	46 197	194 897	0,73899	388 796	8,42
85	0,49616	15 759	0,13197	31 762	119 411	0,61269	193 899	6,10
90	0,67669	10 829	0,20455	16 003	52 941	0,44336	74 488	4,65
95	1,00000	5 174	0,24012	5 174	21 547	0,28926	21 547	4,16
Mujeres								
0	0,01611	1 611	0,01632	100 000	98 727	0,98727	7 829 925	78,30
1	0,00277	273	0,00069	98 389	392 867	0,98319	7 731 198	78,58
5	0,00153	150	0,00031	98 116	490 207	0,99718	7 338 331	74,79
10	0,00157	154	0,00031	97 966	489 447	0,99845	6 848 125	69,90
15	0,00209	204	0,00042	97 813	488 552	0,99817	6 358 678	65,01
20	0,00220	215	0,00044	97 608	487 505	0,99786	5 870 125	60,14
25	0,00300	292	0,00060	97 394	486 238	0,99740	5 382 620	55,27
30	0,00382	371	0,00077	97 102	484 582	0,99659	4 896 382	50,43
35	0,00448	433	0,00090	96 731	482 571	0,99585	4 411 801	45,61
40	0,00820	790	0,00165	96 297	479 512	0,99366	3 929 230	40,80
45	0,01011	965	0,00203	95 508	475 124	0,99085	3 449 717	36,12
50	0,01967	1 860	0,00397	94 542	468 061	0,98513	2 974 593	31,46
55	0,03289	3 048	0,00669	92 682	455 791	0,97379	2 506 533	27,04
60	0,05239	4 696	0,01076	89 634	436 430	0,95752	2 050 742	22,88
65	0,06955	5 907	0,01441	84 938	409 922	0,93926	1 614 312	19,01
70	0,11137	8 802	0,02359	79 031	373 149	0,91029	1 204 390	15,24
75	0,18459	12 963	0,04067	70 229	318 736	0,85418	831 240	11,84
80	0,27577	15 792	0,06397	57 265	246 847	0,77446	512 504	8,95
85	0,46923	19 461	0,12261	41 473	158 715	0,64297	265 657	6,41
90	0,61408	13 518	0,17724	22 013	76 270	0,48054	106 942	4,86
95	1,00000	8 495	0,27696	8 495	30 672	0,28681	30 672	3,61

CUADRO 3.38

**Costa Rica: Tabla abreviada de mortalidad
1987**

Edad	q(x)	d(x)	m(x)	l(x)	L(x)	S(x)	T(x)	e(x)
Hombres								
0	0,01969	1 969	0,02000	100 000	98 433	0,98433	7 448 610	74,49
1	0,00359	352	0,00090	98 031	391 267	0,97940	7 350 177	74,98
5	0,00181	177	0,00036	97 679	487 952	0,99643	6 958 910	71,24
10	0,00218	212	0,00044	97 502	486 979	0,99801	6 470 959	66,37
15	0,00423	412	0,00085	97 290	485 418	0,99680	5 983 980	61,51
20	0,00657	636	0,00132	96 878	482 798	0,99460	5 498 561	56,76
25	0,00650	626	0,00130	96 242	479 644	0,99347	5 015 763	52,12
30	0,00722	691	0,00145	95 616	476 352	0,99314	4 536 119	47,44
35	0,01029	976	0,00207	94 925	472 184	0,99125	4 059 767	42,77
40	0,01321	1 241	0,00266	93 949	466 639	0,98826	3 587 582	38,19
45	0,01969	1 825	0,00398	92 707	458 972	0,98357	3 120 943	33,66
50	0,02881	2 618	0,00585	90 882	447 862	0,97579	2 661 971	29,29
55	0,04579	4 041	0,00937	88 263	431 213	0,96282	2 214 108	25,09
60	0,06147	5 177	0,01268	84 222	408 166	0,94655	1 782 896	21,17
65	0,10260	8 110	0,02163	79 045	374 950	0,91862	1 374 730	17,39
70	0,14789	10 491	0,03194	70 935	328 448	0,87598	999 780	14,09
75	0,22606	13 664	0,05097	60 444	268 061	0,81614	671 332	11,11
80	0,33696	15 763	0,08105	46 780	194 493	0,72556	403 271	8,62
85	0,44541	13 815	0,11460	31 017	120 548	0,61980	208 777	6,73
90	0,56378	9 698	0,15702	17 202	61 764	0,51236	88 230	5,13
95	1,00000	7 504	0,28354	7 504	26 465	0,29996	26 465	3,53
Mujeres								
0	0,01554	1 554	0,01573	100 000	98 798	0,98798	7 857 003	78,57
1	0,00258	254	0,00065	98 446	393 125	0,98385	7 758 205	78,81
5	0,00145	142	0,00029	98 192	490 602	0,99731	7 365 080	75,01
10	0,00160	157	0,00032	98 049	489 854	0,99848	6 874 478	70,11
15	0,00153	150	0,00031	97 892	489 086	0,99843	6 384 624	65,22
20	0,00215	210	0,00043	97 742	488 187	0,99816	5 895 538	60,32
25	0,00277	270	0,00056	97 532	486 986	0,99754	5 407 351	55,44
30	0,00405	394	0,00081	97 262	485 325	0,99659	4 920 365	50,59
35	0,00442	428	0,00089	96 868	483 268	0,99576	4 435 041	45,78
40	0,00789	761	0,00158	96 439	480 294	0,99385	3 951 772	40,98
45	0,01141	1 092	0,00229	95 678	475 662	0,99036	3 471 478	36,28
50	0,01798	1 700	0,00363	94 587	468 682	0,98533	2 995 816	31,67
55	0,02749	2 553	0,00557	92 886	458 048	0,97731	2 527 134	27,21
60	0,04803	4 339	0,00984	90 333	440 817	0,96238	2 069 086	22,91
65	0,07659	6 586	0,01593	85 994	413 505	0,93804	1 628 269	18,93
70	0,11937	9 479	0,02539	79 408	373 344	0,90288	1 214 764	15,30
75	0,17832	12 469	0,03915	69 929	318 474	0,85303	841 420	12,03
80	0,28982	16 653	0,06779	57 460	245 667	0,77139	522 946	9,10
85	0,43666	17 819	0,11172	40 807	159 487	0,64920	277 279	6,79
90	0,56946	13 091	0,15923	22 988	82 213	0,51549	117 792	5,12
95	1,00000	9 897	0,27818	9 897	35 579	0,30205	35 579	3,59

CUADRO 3.39

**Costa Rica: Tabla abreviada de mortalidad
1988**

Edad	q(x)	d(x)	m(x)	l(x)	L(x)	S(x)	T(x)	e(x)
Hombres								
0	0,01673	1 673	0,01697	100 000	98 576	0,98576	7 461 781	74,62
1	0,00408	401	0,00102	98 327	392 330	0,98181	7 363 204	74,88
5	0,00152	149	0,00030	97 926	489 258	0,99654	6 970 874	71,19
10	0,00174	170	0,00035	97 777	488 460	0,99837	6 481 616	66,29
15	0,00363	354	0,00073	97 607	487 148	0,99731	5 993 156	61,40
20	0,00535	520	0,00107	97 252	484 962	0,99551	5 506 008	56,62
25	0,00584	565	0,00117	96 732	482 249	0,99441	5 021 046	51,91
30	0,00756	727	0,00152	96 167	479 019	0,99330	4 538 797	47,20
35	0,01000	954	0,00201	95 440	474 815	0,99122	4 059 779	42,54
40	0,01093	1 033	0,00220	94 486	469 846	0,98954	3 584 964	37,94
45	0,01946	1 819	0,00393	93 453	462 717	0,98483	3 115 118	33,33
50	0,02870	2 630	0,00582	91 634	451 597	0,97597	2 652 402	28,95
55	0,03853	3 430	0,00786	89 005	436 449	0,96646	2 200 805	24,73
60	0,06396	5 473	0,01321	85 575	414 191	0,94900	1 764 356	20,62
65	0,10560	8 459	0,02230	80 102	379 360	0,91591	1 350 165	16,86
70	0,15232	10 912	0,03298	71 642	330 931	0,87234	970 805	13,55
75	0,23909	14 520	0,05431	60 730	267 350	0,80787	639 874	10,54
80	0,35930	16 603	0,08760	46 210	189 541	0,70896	372 524	8,06
85	0,45954	13 605	0,11932	29 607	114 020	0,60156	182 983	6,18
90	0,64134	10 262	0,18882	16 001	54 351	0,47668	68 963	4,31
95	1,00000	5 739	0,39274	5 739	14 613	0,21189	14 613	2,55
Mujeres								
0	0,01226	1 226	0,01238	100 000	98 990	0,98990	7 879 181	78,79
1	0,00267	264	0,00067	98 774	394 463	0,98691	7 780 191	78,77
5	0,00136	134	0,00027	98 510	492 218	0,99750	7 385 728	74,97
10	0,00096	95	0,00019	98 377	491 647	0,99884	6 893 510	70,07
15	0,00184	181	0,00037	98 282	490 957	0,99860	6 401 864	65,14
20	0,00210	206	0,00042	98 101	489 989	0,99803	5 910 906	60,25
25	0,00298	291	0,00060	97 895	488 745	0,99746	5 420 917	55,37
30	0,00405	395	0,00081	97 603	487 029	0,99649	4 932 172	50,53
35	0,00521	507	0,00105	97 208	484 774	0,99537	4 445 143	45,73
40	0,00848	820	0,00170	96 701	481 457	0,99316	3 960 369	40,95
45	0,01164	1 116	0,00234	95 881	476 616	0,98995	3 478 912	36,28
50	0,01742	1 650	0,00351	94 765	469 700	0,98549	3 002 296	31,68
55	0,02557	2 381	0,00518	93 115	459 621	0,97854	2 532 596	27,20
60	0,04677	4 244	0,00958	90 734	443 059	0,96397	2 072 974	22,85
65	0,07625	6 595	0,01586	86 490	415 963	0,93884	1 629 915	18,85
70	0,11017	8 802	0,02332	79 895	377 469	0,90746	1 213 952	15,19
75	0,18381	13 067	0,04048	71 093	322 796	0,85516	836 483	11,77
80	0,29337	17 023	0,06876	58 026	247 570	0,76696	513 687	8,85
85	0,44438	18 221	0,11427	41 003	159 461	0,64410	266 116	6,49
90	0,59580	13 573	0,16972	22 782	79 976	0,50154	106 655	4,68
95	1,00000	9 208	0,34515	9 208	26 679	0,25015	26 679	2,90

CUADRO 3.40

Costa Rica: Tabla abreviada de mortalidad
1989

Edad	q(x)	d(x)	m(x)	l(x)	L(x)	S(x)	T(x)	e(x)
Hombres								
0	0,01555	1 555	0,01575	100 000	98 697	0,98697	7 456 228	74,56
1	0,00255	251	0,00064	98 445	393 183	0,98376	7 357 531	74,74
5	0,00159	156	0,00032	98 194	490 578	0,99735	6 964 348	70,92
10	0,00177	173	0,00035	98 038	489 754	0,99832	6 473 770	66,03
15	0,00360	353	0,00072	97 864	488 439	0,99731	5 984 016	61,15
20	0,00456	445	0,00091	97 511	486 445	0,99592	5 495 577	56,36
25	0,00623	605	0,00125	97 066	483 820	0,99460	5 009 133	51,61
30	0,00747	721	0,00150	96 462	480 506	0,99315	4 525 313	46,91
35	0,01054	1 009	0,00212	95 741	476 182	0,99100	4 044 807	42,25
40	0,01272	1 205	0,00256	94 732	470 647	0,98838	3 568 625	37,67
45	0,01789	1 673	0,00361	93 527	463 451	0,98471	3 097 978	33,12
50	0,03314	3 044	0,00674	91 854	451 658	0,97455	2 634 527	28,68
55	0,04340	3 855	0,00887	88 809	434 410	0,96181	2 182 869	24,58
60	0,06902	5 863	0,01430	84 955	410 115	0,94407	1 748 459	20,58
65	0,10530	8 328	0,02223	79 091	374 635	0,91349	1 338 344	16,92
70	0,16041	11 351	0,03488	70 763	325 436	0,86867	963 709	13,62
75	0,23696	14 078	0,05376	59 412	261 862	0,80465	638 273	10,74
80	0,32562	14 761	0,07779	45 333	189 763	0,72467	376 411	8,30
85	0,48598	14 857	0,12839	30 572	115 717	0,60980	186 647	6,11
90	0,64456	10 129	0,19021	15 715	53 251	0,46018	70 930	4,51
95	1,00000	5 586	0,31595	5 586	17 679	0,24925	17 679	3,17
Mujeres								
Edad	q(x)	d(x)	m(x)	l(x)	L(x)	S(x)	T(x)	e(x)
0	0,01194	1 194	0,01206	100 000	99 015	0,99015	7 883 957	78,84
1	0,00260	256	0,00065	98 806	394 567	0,98716	7 784 942	78,79
5	0,00149	147	0,00030	98 550	492 381	0,99757	7 390 375	74,99
10	0,00109	107	0,00022	98 403	491 745	0,99871	6 897 994	70,10
15	0,00173	170	0,00035	98 295	491 051	0,99859	6 406 250	65,17
20	0,00228	223	0,00046	98 125	490 068	0,99800	5 915 199	60,28
25	0,00200	196	0,00040	97 902	489 019	0,99786	5 425 131	55,41
30	0,00354	346	0,00071	97 706	487 664	0,99723	4 936 113	50,52
35	0,00528	514	0,00106	97 360	485 513	0,99559	4 448 449	45,69
40	0,00720	698	0,00145	96 845	482 484	0,99376	3 962 936	40,92
45	0,01225	1 178	0,00247	96 148	477 795	0,99028	3 480 453	36,20
50	0,01947	1 849	0,00393	94 970	470 228	0,98416	3 002 658	31,62
55	0,03109	2 895	0,00632	93 121	458 368	0,97478	2 532 430	27,20
60	0,04632	4 179	0,00948	90 226	440 683	0,96142	2 074 062	22,99
65	0,07130	6 135	0,01479	86 047	414 898	0,94149	1 633 379	18,98
70	0,10801	8 631	0,02283	79 912	377 983	0,91103	1 218 481	15,25
75	0,18308	13 050	0,04030	71 281	323 780	0,85660	840 498	11,79
80	0,30539	17 783	0,07209	58 231	246 697	0,76193	516 718	8,87
85	0,44212	17 883	0,11352	40 448	157 532	0,63857	270 020	6,68
90	0,58257	13 146	0,16440	22 565	79 961	0,50759	112 488	4,99
95	1,00000	9 419	0,28959	9 419	32 526	0,28916	32 526	3,45

CUADRO 3.41

**Costa Rica: Tabla abreviada de mortalidad
1990**

Edad	q(x)	d(x)	m(x)	l(x)	L(x)	S(x)	T(x)	e(x)
Hombres								
0	0,01650	1 650	0,01671	100 000	98 708	0,98708	7 479 259	74,79
1	0,00300	295	0,00075	98 350	392 678	0,98277	7 380 550	75,04
5	0,00149	146	0,00030	98 055	489 911	0,99700	6 987 873	71,26
10	0,00191	187	0,00038	97 909	489 079	0,99830	6 497 962	66,37
15	0,00432	422	0,00087	97 722	487 556	0,99689	6 008 883	61,49
20	0,00604	588	0,00121	97 300	485 032	0,99482	5 521 327	56,75
25	0,00645	624	0,00129	96 712	482 002	0,99375	5 036 295	52,07
30	0,00736	707	0,00148	96 089	478 675	0,99310	4 554 293	47,40
35	0,01019	972	0,00205	95 381	474 478	0,99123	4 075 618	42,73
40	0,01196	1 129	0,00241	94 410	469 225	0,98893	3 601 141	38,14
45	0,01959	1 827	0,00396	93 280	461 834	0,98425	3 131 916	33,58
50	0,02717	2 485	0,00551	91 453	451 054	0,97666	2 670 081	29,20
55	0,04311	3 836	0,00881	88 968	435 252	0,96497	2 219 028	24,94
60	0,06237	5 310	0,01288	85 133	412 389	0,94747	1 783 775	20,95
65	0,10421	8 318	0,02199	79 823	378 319	0,91738	1 371 386	17,18
70	0,15270	10 919	0,03307	71 505	330 226	0,87288	993 068	13,89
75	0,22499	13 631	0,05070	60 586	268 850	0,81414	662 842	10,94
80	0,34169	16 044	0,08242	46 954	194 662	0,72405	393 992	8,39
85	0,47840	14 788	0,12576	30 910	117 582	0,60404	199 330	6,45
90	0,59690	9 624	0,17016	16 123	56 554	0,48098	81 748	5,07
95	1,00000	6 499	0,25797	6 499	25 193	0,30818	25 193	3,88
Mujeres								
0	0,01350	1 350	0,01363	100 000	98 982	0,98982	7 931 950	79,32
1	0,00224	221	0,00056	98 650	394 016	0,98600	7 832 968	79,40
5	0,00126	124	0,00025	98 430	491 840	0,99765	7 438 952	75,58
10	0,00146	143	0,00029	98 306	491 173	0,99864	6 947 112	70,67
15	0,00161	158	0,00032	98 163	490 420	0,99847	6 455 940	65,77
20	0,00174	170	0,00035	98 005	489 598	0,99833	5 965 520	60,87
25	0,00228	223	0,00046	97 834	488 614	0,99799	5 475 922	55,97
30	0,00372	363	0,00075	97 611	487 148	0,99700	4 987 307	51,09
35	0,00606	590	0,00122	97 248	484 766	0,99511	4 500 159	46,28
40	0,00758	732	0,00152	96 658	481 461	0,99318	4 015 393	41,54
45	0,01159	1 112	0,00233	95 926	476 850	0,99042	3 533 932	36,84
50	0,01885	1 787	0,00381	94 814	469 601	0,98480	3 057 082	32,24
55	0,02772	2 579	0,00562	93 027	458 686	0,97676	2 587 481	27,81
60	0,04420	3 998	0,00904	90 448	442 243	0,96415	2 128 795	23,54
65	0,06316	5 460	0,01304	86 449	418 598	0,94653	1 686 553	19,51
70	0,10867	8 801	0,02298	80 990	382 946	0,91483	1 267 955	15,66
75	0,18440	13 311	0,04062	72 189	327 666	0,85564	885 009	12,26
80	0,27296	16 071	0,06322	58 877	254 210	0,77582	557 344	9,47
85	0,40884	17 501	0,10278	42 806	170 280	0,66984	303 134	7,08
90	0,56110	14 199	0,15598	25 306	91 031	0,53459	132 854	5,25
95	1,00000	11 107	0,26556	11 107	41 823	0,31481	41 823	3,77

CUADRO 3.42

**Costa Rica: Tabla abreviada de mortalidad
1991**

Edad	q(x)	d(x)	m(x)	l(x)	L(x)	S(x)	T(x)	e(x)
Hombres								
0	0,01565	1 565	0,01586	100 000	98 716	0,98716	7 470 120	74,70
1	0,00267	263	0,00067	98 435	393 111	0,98365	7 371 403	74,89
5	0,00122	120	0,00024	98 172	490 559	0,99742	6 978 292	71,08
10	0,00172	168	0,00034	98 052	489 839	0,99853	6 487 733	66,17
15	0,00333	326	0,00067	97 884	488 604	0,99748	5 997 894	61,28
20	0,00527	514	0,00106	97 558	486 505	0,99570	5 509 289	56,47
25	0,00623	604	0,00125	97 044	483 710	0,99425	5 022 784	51,76
30	0,00738	712	0,00148	96 440	480 419	0,99320	4 539 074	47,07
35	0,00987	945	0,00198	95 728	476 276	0,99138	4 058 655	42,40
40	0,01520	1 441	0,00306	94 783	470 312	0,98748	3 582 379	37,80
45	0,01947	1 817	0,00393	93 342	462 168	0,98268	3 112 067	33,34
50	0,03047	2 788	0,00619	91 525	450 654	0,97509	2 649 899	28,95
55	0,04214	3 739	0,00861	88 737	434 335	0,96379	2 199 245	24,78
60	0,06800	5 780	0,01408	84 997	410 538	0,94521	1 764 910	20,76
65	0,09576	7 586	0,02011	79 218	377 124	0,91861	1 354 373	17,10
70	0,15519	11 117	0,03365	71 632	330 368	0,87602	977 248	13,64
75	0,22899	13 857	0,05172	60 515	267 933	0,81101	646 880	10,69
80	0,35067	16 362	0,08505	46 658	192 386	0,71804	378 947	8,12
85	0,47796	14 480	0,12561	30 296	115 280	0,59921	186 561	6,16
90	0,67241	10 635	0,20260	15 816	52 492	0,45535	71 281	4,51
95	1,00000	5 181	0,27577	5 181	18 788	0,26358	18 788	3,63
Mujeres								
0	0,01229	1 229	0,01242	100 000	98 990	0,98990	7 881 609	78,82
1	0,00254	251	0,00064	98 771	394 412	0,98680	7 782 619	78,79
5	0,00114	112	0,00023	98 520	492 320	0,99781	7 388 208	74,99
10	0,00106	105	0,00021	98 408	491 777	0,99890	6 895 888	70,07
15	0,00213	210	0,00043	98 303	490 991	0,99840	6 404 111	65,15
20	0,00216	212	0,00043	98 093	489 938	0,99786	5 913 120	60,28
25	0,00232	227	0,00046	97 882	488 842	0,99776	5 423 181	55,41
30	0,00377	369	0,00076	97 655	487 353	0,99695	4 934 340	50,53
35	0,00559	544	0,00112	97 286	485 070	0,99532	4 446 987	45,71
40	0,00818	791	0,00164	96 742	481 731	0,99312	3 961 917	40,95
45	0,01410	1 353	0,00284	95 951	476 371	0,98887	3 480 186	36,27
50	0,01754	1 660	0,00354	94 598	468 840	0,98419	3 003 815	31,75
55	0,02715	2 524	0,00551	92 938	458 382	0,97769	2 534 975	27,28
60	0,04588	4 148	0,00939	90 415	441 702	0,96361	2 076 593	22,97
65	0,07195	6 207	0,01493	86 266	415 814	0,94139	1 634 890	18,95
70	0,11521	9 223	0,02445	80 059	377 238	0,90723	1 219 076	15,23
75	0,17375	12 307	0,03805	70 836	323 411	0,85731	841 838	11,88
80	0,30678	17 955	0,07247	58 528	247 754	0,76607	518 427	8,86
85	0,43182	17 520	0,11015	40 573	159 064	0,64203	270 673	6,67
90	0,61685	14 220	0,17839	23 053	79 713	0,50114	111 609	4,84
95	1,00000	8 833	0,27692	8 833	31 896	0,28578	31 896	3,61

CUADRO 3.43

**Costa Rica: Tabla abreviada de mortalidad
1992**

Edad	q(x)	d(x)	m(x)	l(x)	L(x)	S(x)	T(x)	e(x)
Hombres								
0	0,01523	1 523	0,01542	100 000	98 739	0,98739	7 444 589	74,45
1	0,00276	272	0,00069	98 477	393 214	0,98391	7 345 850	74,59
5	0,00198	195	0,00040	98 205	490 540	0,99713	6 952 636	70,80
10	0,00199	195	0,00040	98 011	489 565	0,99801	6 462 096	65,93
15	0,00468	458	0,00094	97 815	487 932	0,99666	5 972 531	61,06
20	0,00562	547	0,00113	97 357	485 420	0,99485	5 484 599	56,33
25	0,00655	634	0,00132	96 811	482 467	0,99392	4 999 179	51,64
30	0,00867	834	0,00174	96 176	478 795	0,99239	4 516 712	46,96
35	0,01018	970	0,00205	95 342	474 284	0,99058	4 037 916	42,35
40	0,01548	1 461	0,00312	94 372	468 206	0,98718	3 563 632	37,76
45	0,01800	1 672	0,00363	92 911	460 373	0,98327	3 095 427	33,32
50	0,03063	2 795	0,00622	91 239	449 206	0,97574	2 635 054	28,88
55	0,04527	4 004	0,00926	88 444	432 211	0,96217	2 185 848	24,71
60	0,06214	5 247	0,01283	84 440	409 084	0,94649	1 753 637	20,77
65	0,09333	7 391	0,01958	79 193	377 490	0,92277	1 344 553	16,98
70	0,16862	12 107	0,03683	71 803	328 745	0,87087	967 063	13,47
75	0,22639	13 514	0,05106	59 695	264 691	0,80516	638 318	10,69
80	0,34972	16 151	0,08477	46 181	190 529	0,71981	373 627	8,09
85	0,50983	15 310	0,13685	30 030	111 876	0,58719	183 099	6,10
90	0,61136	8 999	0,17610	14 720	51 102	0,45677	71 223	4,84
95	1,00000	5 721	0,28431	5 721	20 121	0,28251	20 121	3,52
Mujeres								
0	0,01149	1 149	0,01160	100 000	99 048	0,99048	7 923 302	79,23
1	0,00238	236	0,00060	98 851	394 788	0,98767	7 824 254	79,15
5	0,00070	69	0,00014	98 615	492 903	0,99811	7 429 466	75,34
10	0,00141	139	0,00028	98 546	492 384	0,99895	6 936 563	70,39
15	0,00194	191	0,00039	98 407	491 561	0,99833	6 444 179	65,48
20	0,00222	218	0,00045	98 217	490 538	0,99792	5 952 619	60,61
25	0,00253	248	0,00051	97 999	489 372	0,99762	5 462 080	55,74
30	0,00401	392	0,00080	97 750	487 770	0,99673	4 972 709	50,87
35	0,00499	486	0,00100	97 358	485 575	0,99550	4 484 938	46,07
40	0,00762	738	0,00153	96 872	482 515	0,99370	3 999 363	41,29
45	0,01048	1 007	0,00211	96 134	478 151	0,99096	3 516 848	36,58
50	0,01740	1 655	0,00351	95 127	471 495	0,98608	3 038 697	31,94
55	0,02822	2 638	0,00573	93 471	460 762	0,97724	2 567 202	27,47
60	0,04170	3 788	0,00852	90 833	444 697	0,96513	2 106 440	23,19
65	0,06844	5 957	0,01417	87 046	420 334	0,94521	1 661 743	19,09
70	0,11756	9 533	0,02498	81 088	381 608	0,90787	1 241 409	15,31
75	0,18099	12 950	0,03980	71 555	325 399	0,85271	859 801	12,02
80	0,28588	16 754	0,06671	58 605	251 138	0,77178	534 401	9,12
85	0,40403	16 909	0,10126	41 851	166 980	0,66489	283 263	6,77
90	0,61295	15 288	0,17677	24 942	86 488	0,51795	116 283	4,66
95	1,00000	9 654	0,32400	9 654	29 795	0,25623	29 795	3,09

CUADRO 3.44

Costa Rica: Tabla abreviada de mortalidad
1993

Edad	q(x)	d(x)	m(x)	l(x)	L(x)	S(x)	T(x)	e(x)
Hombres								
0	0,01412	1 412	0,01428	100 000	98 838	0,98838	7 474 180	74,74
1	0,00243	240	0,00061	98 588	393 745	0,98517	7 375 342	74,81
5	0,00155	152	0,00031	98 348	491 362	0,99752	6 981 597	70,99
10	0,00126	123	0,00025	98 196	490 674	0,99860	6 490 235	66,09
15	0,00384	377	0,00077	98 073	489 424	0,99745	5 999 562	61,17
20	0,00598	585	0,00120	97 696	487 021	0,99509	5 510 138	56,40
25	0,00732	711	0,00147	97 112	483 781	0,99335	5 023 117	51,73
30	0,00763	736	0,00153	96 401	480 163	0,99252	4 539 336	47,09
35	0,00982	940	0,00197	95 665	475 974	0,99128	4 059 173	42,43
40	0,01448	1 372	0,00292	94 725	470 196	0,98786	3 583 199	37,83
45	0,02011	1 878	0,00406	93 353	462 073	0,98272	3 113 003	33,35
50	0,02868	2 624	0,00582	91 476	450 820	0,97565	2 650 930	28,98
55	0,04316	3 835	0,00882	88 852	434 674	0,96418	2 200 110	24,76
60	0,06794	5 776	0,01407	85 017	410 646	0,94472	1 765 436	20,77
65	0,09866	7 818	0,02076	79 241	376 661	0,91724	1 354 790	17,10
70	0,15906	11 361	0,03456	71 423	328 715	0,87271	978 128	13,69
75	0,22914	13 763	0,05176	60 063	265 907	0,80893	649 413	10,81
80	0,34182	15 826	0,08246	46 300	191 934	0,72181	383 506	8,28
85	0,46308	14 112	0,12052	30 474	117 090	0,61005	191 571	6,29
90	0,63966	10 466	0,18809	16 362	55 645	0,47523	74 482	4,55
95	1,00000	5 896	0,31300	5 896	18 837	0,25291	18 837	3,19
Mujeres								
0	0,01321	1 321	0,01336	100 000	98 914	0,98914	7 913 568	79,14
1	0,00229	226	0,00057	98 679	394 158	0,98614	7 814 654	79,19
5	0,00121	119	0,00024	98 453	491 965	0,99775	7 420 496	75,37
10	0,00114	112	0,00023	98 333	491 386	0,99882	6 928 531	70,46
15	0,00176	173	0,00035	98 221	490 674	0,99855	6 437 144	65,54
20	0,00269	263	0,00054	98 049	489 584	0,99778	5 946 470	60,65
25	0,00265	259	0,00053	97 785	488 279	0,99733	5 456 885	55,80
30	0,00354	345	0,00071	97 526	486 770	0,99691	4 968 606	50,95
35	0,00515	500	0,00103	97 181	484 656	0,99566	4 481 837	46,12
40	0,00621	600	0,00125	96 681	481 905	0,99432	3 997 180	41,34
45	0,01091	1 049	0,00219	96 081	477 783	0,99145	3 515 276	36,59
50	0,01711	1 626	0,00345	95 032	471 095	0,98600	3 037 493	31,96
55	0,02739	2 558	0,00555	93 406	460 633	0,97779	2 566 398	27,48
60	0,04228	3 841	0,00864	90 848	444 635	0,96527	2 105 764	23,18
65	0,07241	6 300	0,01503	87 006	419 283	0,94298	1 661 129	19,09
70	0,11467	9 254	0,02433	80 707	380 397	0,90726	1 241 846	15,39
75	0,18045	12 894	0,03967	71 452	325 027	0,85444	861 449	12,06
80	0,28728	16 823	0,06709	58 559	250 736	0,77143	536 422	9,16
85	0,41034	17 126	0,10325	41 736	165 865	0,66151	285 685	6,85
90	0,59818	14 721	0,17068	24 610	86 248	0,51999	119 820	4,87
95	1,00000	9 889	0,29456	9 889	33 572	0,28019	33 572	3,39

CUADRO 3.45

Costa Rica: Tabla abreviada de mortalidad
1994

Edad	q(x)	d(x)	m(x)	l(x)	L(x)	S(x)	T(x)	e(x)
Hombres								
0	0,01391	1 391	0,01408	100 000	98 823	0,98823	7 422 108	74,22
1	0,00286	282	0,00072	98 609	393 732	0,98511	7 323 285	74,27
5	0,00130	127	0,00026	98 326	491 314	0,99748	6 929 554	70,48
10	0,00172	169	0,00034	98 199	490 572	0,99849	6 438 240	65,56
15	0,00396	388	0,00079	98 030	489 180	0,99716	5 947 668	60,67
20	0,00608	594	0,00122	97 642	486 726	0,99498	5 458 488	55,90
25	0,00708	687	0,00142	97 048	483 523	0,99342	4 971 763	51,23
30	0,00999	963	0,00201	96 361	479 398	0,99147	4 488 239	46,58
35	0,01039	991	0,00209	95 398	474 514	0,98981	4 008 841	42,02
40	0,01407	1 328	0,00283	94 407	468 716	0,98778	3 534 327	37,44
45	0,02040	1 899	0,00412	93 079	460 649	0,98279	3 065 611	32,94
50	0,02847	2 596	0,00578	91 180	449 412	0,97561	2 604 962	28,57
55	0,04734	4 194	0,00970	88 584	432 438	0,96223	2 155 551	24,33
60	0,07361	6 212	0,01528	84 391	406 425	0,93984	1 723 113	20,42
65	0,09890	7 732	0,02081	78 179	371 566	0,91423	1 316 688	16,84
70	0,16307	11 488	0,03551	70 447	323 517	0,87069	945 122	13,42
75	0,23525	13 870	0,05332	58 960	260 123	0,80405	621 605	10,54
80	0,35877	16 177	0,08744	45 090	185 006	0,71123	361 482	8,02
85	0,49851	14 413	0,13280	28 913	108 531	0,58663	176 476	6,10
90	0,69579	10 089	0,21340	14 500	47 276	0,43560	67 945	4,69
95	1,00000	4 411	0,21340	4 411	20 669	0,30420	20 669	4,69
Mujeres								
Edad	q(x)	d(x)	m(x)	l(x)	L(x)	S(x)	T(x)	e(x)
0	0,01178	1 178	0,01190	100 000	99 022	0,99022	7 898 419	78,98
1	0,00212	210	0,00053	98 822	394 741	0,98753	7 799 397	78,92
5	0,00091	90	0,00018	98 612	492 836	0,99812	7 404 657	75,09
10	0,00108	106	0,00022	98 522	492 346	0,99900	6 911 820	70,15
15	0,00183	180	0,00037	98 416	491 628	0,99854	6 419 475	65,23
20	0,00206	202	0,00041	98 235	490 672	0,99805	5 927 847	60,34
25	0,00266	261	0,00053	98 033	489 514	0,99764	5 437 175	55,46
30	0,00356	348	0,00071	97 772	487 991	0,99689	4 947 661	50,60
35	0,00520	507	0,00104	97 424	485 853	0,99562	4 459 670	45,78
40	0,00743	720	0,00149	96 917	482 786	0,99369	3 973 817	41,00
45	0,01164	1 120	0,00234	96 197	478 185	0,99047	3 491 032	36,29
50	0,01862	1 770	0,00376	95 077	470 959	0,98489	3 012 847	31,69
55	0,03180	2 967	0,00646	93 307	459 116	0,97485	2 541 888	27,24
60	0,04680	4 228	0,00958	90 340	441 130	0,96082	2 082 771	23,05
65	0,07215	6 213	0,01497	86 112	415 029	0,94083	1 641 641	19,06
70	0,11518	9 203	0,02444	79 899	376 489	0,90714	1 226 613	15,35
75	0,18190	12 860	0,04002	70 696	321 333	0,85350	850 124	12,02
80	0,28353	16 398	0,06607	57 837	248 187	0,77237	528 791	9,14
85	0,44663	18 507	0,11501	41 438	160 923	0,64839	280 604	6,77
90	0,61502	14 103	0,17763	22 931	79 397	0,49339	119 681	5,22
95	1,00000	8 828	0,21914	8 828	40 284	0,33660	40 284	4,56

CUADRO 3.46

**Costa Rica: Tabla abreviada de mortalidad
1995**

Edad	q(x)	d(x)	m(x)	l(x)	L(x)	S(x)	T(x)	e(x)
Hombres								
0	0,01508	1 508	0,01528	100 000	98 729	0,98729	7 400 112	74,00
1	0,00261	257	0,00065	98 492	393 304	0,98407	7 301 383	74,13
5	0,00154	151	0,00031	98 235	490 799	0,99749	6 908 079	70,32
10	0,00181	178	0,00036	98 084	489 977	0,99833	6 417 281	65,43
15	0,00469	459	0,00094	97 906	488 384	0,99675	5 927 304	60,54
20	0,00711	693	0,00143	97 447	485 503	0,99410	5 438 920	55,81
25	0,00778	753	0,00156	96 754	481 888	0,99255	4 953 417	51,20
30	0,00845	811	0,00170	96 001	477 978	0,99189	4 471 530	46,58
35	0,01056	1 005	0,00212	95 190	473 438	0,99050	3 993 552	41,95
40	0,01489	1 402	0,00300	94 185	467 419	0,98729	3 520 114	37,37
45	0,01893	1 756	0,00382	92 783	459 523	0,98311	3 052 695	32,90
50	0,03114	2 835	0,00633	91 027	448 046	0,97502	2 593 172	28,49
55	0,04519	3 986	0,00925	88 192	430 994	0,96194	2 145 127	24,32
60	0,07154	6 024	0,01484	84 206	405 971	0,94194	1 714 132	20,36
65	0,10044	7 852	0,02115	78 182	371 280	0,91455	1 308 162	16,73
70	0,16771	11 795	0,03661	70 330	322 162	0,86771	936 882	13,32
75	0,24607	14 403	0,05612	58 535	256 666	0,79670	614 720	10,50
80	0,33488	14 779	0,08044	44 131	183 711	0,71576	358 055	8,11
85	0,52419	15 386	0,14208	29 353	108 298	0,58950	174 344	5,94
90	0,64317	8 983	0,18961	13 966	47 375	0,43745	66 046	4,73
95	1,00000	4 984	0,26692	4 984	18 671	0,28269	18 671	3,75
Mujeres								
0	0,01151	1 151	0,01162	100 000	99 059	0,99059	7 874 267	78,74
1	0,00210	208	0,00053	98 849	394 851	0,98782	7 775 208	78,66
5	0,00107	106	0,00021	98 641	492 943	0,99804	7 380 358	74,82
10	0,00120	119	0,00024	98 536	492 382	0,99886	6 887 415	69,90
15	0,00221	217	0,00044	98 417	491 543	0,99830	6 395 033	64,98
20	0,00237	232	0,00047	98 200	490 419	0,99771	5 903 490	60,12
25	0,00236	231	0,00047	97 968	489 260	0,99764	5 413 071	55,25
30	0,00378	370	0,00076	97 737	487 758	0,99693	4 923 810	50,38
35	0,00456	444	0,00091	97 367	485 724	0,99583	4 436 052	45,56
40	0,00821	795	0,00165	96 923	482 626	0,99362	3 950 328	40,76
45	0,01191	1 145	0,00240	96 128	477 775	0,98995	3 467 701	36,07
50	0,01863	1 769	0,00376	94 982	470 489	0,98475	2 989 926	31,48
55	0,03149	2 935	0,00640	93 213	458 728	0,97500	2 519 437	27,03
60	0,04281	3 865	0,00875	90 278	441 728	0,96294	2 060 709	22,83
65	0,07119	6 152	0,01476	86 413	416 687	0,94331	1 618 981	18,74
70	0,12523	10 051	0,02672	80 261	376 180	0,90279	1 202 294	14,98
75	0,18827	13 218	0,04157	70 210	318 007	0,84536	826 114	11,77
80	0,29690	16 921	0,06973	56 992	242 659	0,76306	508 108	8,92
85	0,42301	16 950	0,10729	40 071	157 980	0,65104	265 449	6,62
90	0,62008	14 337	0,17975	23 121	79 762	0,50489	107 469	4,65
95	1,00000	8 784	0,31703	8 784	27 707	0,25781	27 707	3,15

CUADRO 3.47

**Costa Rica: Tabla abreviada de mortalidad
1996**

Edad	q(x)	d(x)	m(x)	l(x)	L(x)	S(x)	T(x)	e(x)
Hombres								
0	0,01253	1 253	0,01267	100 000	98 951	0,98951	7 410 199	74,10
1	0,00233	231	0,00058	98 747	394 421	0,98674	7 311 248	74,04
5	0,00135	133	0,00027	98 516	492 249	0,99772	6 916 827	70,21
10	0,00177	174	0,00035	98 383	491 481	0,99844	6 424 578	65,30
15	0,00434	426	0,00087	98 209	489 981	0,99695	5 933 097	60,41
20	0,00584	571	0,00117	97 783	487 487	0,99491	5 443 117	55,67
25	0,00752	731	0,00151	97 212	484 231	0,99332	4 955 629	50,98
30	0,00929	897	0,00187	96 481	480 162	0,99160	4 471 398	46,34
35	0,00951	909	0,00191	95 584	475 648	0,99060	3 991 237	41,76
40	0,01424	1 348	0,00287	94 675	470 006	0,98814	3 515 588	37,13
45	0,01931	1 802	0,00390	93 327	462 129	0,98324	3 045 583	32,63
50	0,02689	2 461	0,00545	91 525	451 471	0,97694	2 583 454	28,23
55	0,04793	4 269	0,00982	89 064	434 645	0,96273	2 131 983	23,94
60	0,06839	5 799	0,01416	84 794	409 476	0,94209	1 697 338	20,02
65	0,10605	8 377	0,02240	78 996	374 036	0,91345	1 287 862	16,30
70	0,17201	12 147	0,03764	70 619	322 725	0,86282	913 826	12,94
75	0,25955	15 176	0,05965	58 471	254 417	0,78834	591 101	10,11
80	0,35658	15 438	0,08679	43 295	177 881	0,69917	336 684	7,78
85	0,53192	14 818	0,14493	27 857	102 241	0,57477	158 803	5,70
90	0,63853	8 326	0,18760	13 039	44 382	0,43409	56 562	4,34
95	1,00000	4 713	0,38695	4 713	12 181	0,21535	12 181	2,58
Mujeres								
Edad	q(x)	d(x)	m(x)	l(x)	L(x)	S(x)	T(x)	e(x)
0	0,01043	1 043	0,01052	100 000	99 143	0,99142	7 869 525	78,70
1	0,00159	158	0,00040	98 957	395 440	0,98916	7 770 383	78,52
5	0,00146	145	0,00029	98 799	493 635	0,99808	7 374 943	74,65
10	0,00113	112	0,00023	98 655	492 994	0,99870	6 881 308	69,75
15	0,00202	199	0,00040	98 543	492 217	0,99842	6 388 315	64,83
20	0,00204	200	0,00041	98 344	491 220	0,99797	5 896 098	59,95
25	0,00295	289	0,00059	98 144	489 997	0,99751	5 404 878	55,07
30	0,00340	333	0,00068	97 855	488 441	0,99683	4 914 881	50,23
35	0,00494	481	0,00099	97 522	486 406	0,99583	4 426 440	45,39
40	0,00884	858	0,00178	97 040	483 058	0,99312	3 940 034	40,60
45	0,01358	1 307	0,00274	96 183	477 648	0,98880	3 456 976	35,94
50	0,01760	1 670	0,00355	94 876	470 207	0,98442	2 979 329	31,40
55	0,02803	2 612	0,00568	93 207	459 503	0,97723	2 509 121	26,92
60	0,04889	4 430	0,01002	90 594	441 898	0,96169	2 049 619	22,62
65	0,07387	6 365	0,01534	86 165	414 911	0,93893	1 607 721	18,66
70	0,12015	9 588	0,02556	79 800	375 029	0,90388	1 192 810	14,95
75	0,19018	13 353	0,04203	70 212	317 678	0,84708	817 781	11,65
80	0,28881	16 422	0,06751	56 859	243 243	0,76569	500 102	8,80
85	0,48751	19 714	0,12893	40 438	152 904	0,62861	256 860	6,35
90	0,58005	12 021	0,16340	20 724	73 567	0,48113	103 956	5,02
95	1,00000	8 703	0,28638	8 703	30 389	0,29233	30 389	3,49

CUADRO 3.48

**Costa Rica: Tabla abreviada de mortalidad
1997**

Edad	q(x)	d(x)	m(x)	l(x)	L(x)	S(x)	T(x)	e(x)
Hombres								
0	0,01555	1 555	0,01576	100 000	98 667	0,98667	7 454 394	74,54
1	0,00246	242	0,00062	98 445	393 135	0,98360	7 355 726	74,72
5	0,00139	137	0,00028	98 202	490 671	0,99770	6 962 591	70,90
10	0,00170	167	0,00034	98 066	489 913	0,99846	6 471 920	66,00
15	0,00457	448	0,00092	97 899	488 378	0,99687	5 982 007	61,10
20	0,00659	643	0,00132	97 452	485 652	0,99442	5 493 630	56,37
25	0,00813	787	0,00163	96 809	482 078	0,99264	5 007 978	51,73
30	0,00866	832	0,00174	96 022	478 032	0,99161	4 525 900	47,13
35	0,01051	1 001	0,00211	95 191	473 452	0,99042	4 047 868	42,52
40	0,01280	1 206	0,00258	94 190	467 936	0,98835	3 574 416	37,95
45	0,02042	1 899	0,00413	92 984	460 174	0,98341	3 106 480	33,41
50	0,03101	2 825	0,00630	91 086	448 367	0,97434	2 646 306	29,05
55	0,03983	3 516	0,00813	88 261	432 516	0,96465	2 197 939	24,90
60	0,06371	5 399	0,01316	84 745	410 228	0,94847	1 765 424	20,83
65	0,09993	7 929	0,02104	79 346	376 907	0,91877	1 355 195	17,08
70	0,15217	10 868	0,03294	71 417	329 915	0,87532	978 288	13,70
75	0,24011	14 539	0,05457	60 549	266 400	0,80748	648 373	10,71
80	0,32993	15 180	0,07902	46 011	192 103	0,72111	381 972	8,30
85	0,50000	15 415	0,13333	30 831	115 614	0,60184	189 869	6,16
90	0,62261	9 598	0,18081	15 415	53 082	0,45913	74 255	4,82
95	1,00000	5 818	0,27476	5 818	21 173	0,28514	21 173	3,64
Mujeres								
0	0,01254	1 254	0,01268	100 000	98 929	0,98929	7 958 181	79,58
1	0,00185	183	0,00046	98 746	394 502	0,98686	7 859 252	79,59
5	0,00095	94	0,00019	98 563	492 581	0,99828	7 464 751	75,74
10	0,00130	128	0,00026	98 469	492 026	0,99887	6 972 170	70,81
15	0,00186	182	0,00037	98 341	491 248	0,99842	6 480 145	65,89
20	0,00226	222	0,00045	98 158	490 237	0,99794	5 988 896	61,01
25	0,00269	263	0,00054	97 936	489 025	0,99753	5 498 659	56,15
30	0,00345	337	0,00069	97 673	487 525	0,99693	5 009 634	51,29
35	0,00507	493	0,00102	97 337	485 450	0,99574	4 522 109	46,46
40	0,00742	719	0,00149	96 843	482 421	0,99376	4 036 658	41,68
45	0,01115	1 072	0,00224	96 125	477 945	0,99072	3 554 238	36,98
50	0,01559	1 482	0,00314	95 053	471 562	0,98664	3 076 293	32,36
55	0,02815	2 634	0,00571	93 572	461 273	0,97818	2 604 731	27,84
60	0,04360	3 965	0,00891	90 938	444 775	0,96424	2 143 458	23,57
65	0,06498	5 651	0,01343	86 973	420 734	0,94595	1 698 683	19,53
70	0,10148	8 253	0,02138	81 321	385 974	0,91738	1 277 948	15,71
75	0,19093	13 951	0,04222	73 068	330 465	0,85618	891 974	12,21
80	0,25567	15 114	0,05863	59 117	257 801	0,78012	561 509	9,50
85	0,43320	19 062	0,11060	44 003	172 360	0,66858	303 708	6,90
90	0,58672	14 633	0,16606	24 941	88 121	0,51126	131 348	5,27
95	1,00000	10 308	0,23845	10 308	43 227	0,32910	43 227	4,19

CUADRO 3.49

**Costa Rica: Tabla abreviada de mortalidad
1998**

Edad	q(x)	d(x)	m(x)	l(x)	L(x)	S(x)	T(x)	e(x)
Hombres								
0	0,01405	1 405	0,01421	100 000	98 838	0,98838	7 483 590	74,84
1	0,00219	216	0,00055	98 595	393 855	0,98539	7 384 751	74,90
5	0,00136	134	0,00027	98 380	491 564	0,99771	6 990 897	71,06
10	0,00191	188	0,00038	98 246	490 759	0,99836	6 499 333	66,15
15	0,00416	408	0,00083	98 058	489 270	0,99697	6 008 574	61,28
20	0,00704	687	0,00141	97 650	486 532	0,99440	5 519 304	56,52
25	0,00719	697	0,00144	96 963	483 071	0,99289	5 032 772	51,90
30	0,00805	775	0,00162	96 266	479 390	0,99238	4 549 701	47,26
35	0,01113	1 063	0,00224	95 490	474 794	0,99041	4 070 311	42,63
40	0,01499	1 416	0,00302	94 427	468 597	0,98695	3 595 517	38,08
45	0,01820	1 693	0,00367	93 012	460 825	0,98342	3 126 920	33,62
50	0,02862	2 614	0,00581	91 319	450 058	0,97664	2 666 095	29,20
55	0,03805	3 375	0,00776	88 705	435 086	0,96673	2 216 036	24,98
60	0,06789	5 793	0,01405	85 330	412 166	0,94732	1 780 950	20,87
65	0,09752	7 757	0,02050	79 537	378 292	0,91782	1 368 784	17,21
70	0,15861	11 385	0,03445	71 780	330 438	0,87350	990 492	13,80
75	0,21996	13 284	0,04943	60 395	268 765	0,81336	660 054	10,93
80	0,33531	15 797	0,08057	47 111	196 063	0,72950	391 289	8,31
85	0,46818	14 661	0,12225	31 314	119 920	0,61164	195 226	6,23
90	0,68159	11 351	0,20679	16 654	54 891	0,45773	75 306	4,52
95	1,00000	5 303	0,25974	5 303	20 415	0,27110	20 415	3,85
Mujeres								
0	0,01043	1 043	0,01052	100 000	99 146	0,99146	7 937 043	79,37
1	0,00210	208	0,00053	98 957	395 267	0,98883	7 837 897	79,21
5	0,00102	101	0,00020	98 749	493 494	0,99814	7 442 630	75,37
10	0,00105	104	0,00021	98 648	492 983	0,99896	6 949 136	70,44
15	0,00167	164	0,00033	98 545	492 313	0,99864	6 456 153	65,51
20	0,00214	211	0,00043	98 380	491 376	0,99810	5 963 841	60,62
25	0,00227	223	0,00045	98 170	490 292	0,99779	5 472 465	55,74
30	0,00298	292	0,00060	97 947	489 003	0,99737	4 982 173	50,87
35	0,00424	414	0,00085	97 655	487 237	0,99639	4 493 170	46,01
40	0,00824	801	0,00165	97 240	484 200	0,99377	4 005 932	41,20
45	0,00983	948	0,00198	96 439	479 827	0,99097	3 521 733	36,52
50	0,01837	1 754	0,00371	95 492	473 072	0,98592	3 041 905	31,86
55	0,02769	2 596	0,00562	93 737	462 197	0,97701	2 568 833	27,40
60	0,04215	3 842	0,00861	91 142	446 103	0,96518	2 106 636	23,11
65	0,07249	6 328	0,01504	87 300	420 678	0,94301	1 660 533	19,02
70	0,11589	9 384	0,02460	80 972	381 398	0,90663	1 239 855	15,31
75	0,18978	13 586	0,04194	71 588	323 973	0,84944	858 456	11,99
80	0,28059	16 274	0,06527	58 002	249 322	0,76958	534 483	9,21
85	0,44222	18 452	0,11355	41 727	162 505	0,65179	285 161	6,83
90	0,59316	13 806	0,16865	23 275	81 859	0,50374	122 656	5,27
95	1,00000	9 469	0,23210	9 469	40 797	0,33261	40 797	4,31

CUADRO 3.50

**Costa Rica: Tabla abreviada de mortalidad
1999**

Edad	q(x)	d(x)	m(x)	l(x)	L(x)	S(x)	T(x)	e(x)
Hombres								
0	0,01318	1 318	0,01333	100 000	98 883	0,98883	7 494 768	74,95
1	0,00226	223	0,00057	98 682	394 168	0,98610	7 395 885	74,95
5	0,00146	144	0,00029	98 459	491 935	0,99774	7 001 717	71,11
10	0,00162	159	0,00032	98 315	491 179	0,99846	6 509 782	66,21
15	0,00468	459	0,00094	98 156	489 634	0,99685	6 018 603	61,32
20	0,00670	655	0,00134	97 697	486 849	0,99431	5 528 970	56,59
25	0,00702	681	0,00141	97 042	483 509	0,99314	5 042 121	51,96
30	0,00801	772	0,00161	96 361	479 876	0,99249	4 558 613	47,31
35	0,01029	984	0,00207	95 589	475 488	0,99086	4 078 736	42,67
40	0,01372	1 298	0,00276	94 606	469 785	0,98800	3 603 248	38,09
45	0,01932	1 803	0,00390	93 308	462 033	0,98350	3 133 464	33,58
50	0,02594	2 374	0,00526	91 505	451 592	0,97740	2 671 430	29,19
55	0,04304	3 836	0,00880	89 131	436 066	0,96562	2 219 839	24,91
60	0,06186	5 277	0,01277	85 295	413 283	0,94775	1 783 773	20,91
65	0,10099	8 081	0,02127	80 018	379 889	0,91920	1 370 490	17,13
70	0,15771	11 345	0,03424	71 937	331 322	0,87216	990 601	13,77
75	0,23796	14 418	0,05402	60 592	266 913	0,80560	659 278	10,88
80	0,32214	14 874	0,07680	46 174	193 682	0,72564	392 365	8,50
85	0,48630	15 221	0,12851	31 299	118 444	0,61154	198 683	6,35
90	0,62141	9 991	0,18030	16 078	55 414	0,46785	80 239	4,99
95	1,00000	6 087	0,24520	6 087	24 825	0,30939	24 825	4,08
Mujeres								
Edad	q(x)	d(x)	m(x)	l(x)	L(x)	S(x)	T(x)	e(x)
0	0,01005	1 005	0,01014	100 000	99 148	0,99148	7 990 943	79,91
1	0,00181	179	0,00045	98 995	395 507	0,98931	7 891 795	79,72
5	0,00073	72	0,00015	98 816	493 897	0,99847	7 496 288	75,86
10	0,00098	97	0,00020	98 743	493 474	0,99914	7 002 391	70,92
15	0,00184	181	0,00037	98 646	492 778	0,99859	6 508 917	65,98
20	0,00202	199	0,00040	98 465	491 827	0,99807	6 016 138	61,10
25	0,00262	258	0,00053	98 266	490 685	0,99768	5 524 311	56,22
30	0,00366	358	0,00073	98 008	489 144	0,99686	5 033 626	51,36
35	0,00470	459	0,00094	97 650	487 102	0,99582	4 544 482	46,54
40	0,00708	688	0,00142	97 191	484 235	0,99412	4 057 381	41,75
45	0,01080	1 042	0,00217	96 503	479 911	0,99107	3 573 146	37,03
50	0,01680	1 604	0,00339	95 461	473 297	0,98622	3 093 235	32,40
55	0,02660	2 497	0,00539	93 858	463 046	0,97834	2 619 938	27,91
60	0,03789	3 462	0,00773	91 361	448 148	0,96783	2 156 893	23,61
65	0,06639	5 836	0,01373	87 899	424 904	0,94813	1 708 744	19,44
70	0,10714	8 792	0,02264	82 063	388 335	0,91393	1 283 840	15,64
75	0,18082	13 249	0,03976	73 271	333 233	0,85811	895 505	12,22
80	0,28238	16 949	0,06576	60 022	257 739	0,77345	562 272	9,37
85	0,43083	18 557	0,10983	43 073	168 972	0,65560	304 534	7,07
90	0,57425	14 078	0,16111	24 516	87 384	0,51715	135 561	5,53
95	1,00000	10 438	0,21665	10 438	48 178	0,35539	48 178	4,62

CUADRO 3.51

**Costa Rica: Tabla abreviada de mortalidad
2000**

Edad	q(x)	d(x)	m(x)	l(x)	L(x)	S(x)	T(x)	e(x)
Hombres								
0	0,01177	1 177	0,01189	100 000	99 001	0,99001	7 534 453	75,34
1	0,00199	197	0,00050	98 823	394 851	0,98770	7 435 453	75,24
5	0,00109	108	0,00022	98 626	492 862	0,99800	7 040 602	71,39
10	0,00137	135	0,00027	98 519	492 254	0,99877	6 547 740	66,46
15	0,00429	422	0,00086	98 383	490 862	0,99717	6 055 486	61,55
20	0,00584	572	0,00117	97 962	488 377	0,99494	5 564 624	56,80
25	0,00700	681	0,00140	97 389	485 243	0,99358	5 076 246	52,12
30	0,00726	702	0,00146	96 708	481 784	0,99287	4 591 003	47,47
35	0,00868	834	0,00174	96 006	477 944	0,99203	4 109 219	42,80
40	0,01448	1 378	0,00292	95 172	472 415	0,98843	3 631 275	38,15
45	0,01780	1 670	0,00359	93 794	464 797	0,98387	3 158 860	33,68
50	0,02450	2 257	0,00496	92 125	454 979	0,97888	2 694 063	29,24
55	0,04197	3 771	0,00857	89 867	439 907	0,96687	2 239 084	24,92
60	0,06510	5 605	0,01346	86 096	416 467	0,94672	1 799 177	20,90
65	0,10011	8 058	0,02108	80 491	382 310	0,91798	1 382 710	17,18
70	0,15249	11 045	0,03302	72 433	334 552	0,87508	1 000 399	13,81
75	0,23029	14 137	0,05205	61 388	271 596	0,81182	665 847	10,85
80	0,32747	15 473	0,07832	47 251	197 570	0,72744	394 252	8,34
85	0,50069	15 911	0,13358	31 777	119 110	0,60288	196 682	6,19
90	0,65406	10 378	0,19438	15 867	53 389	0,44823	77 572	4,89
95	1,00000	5 489	0,22698	5 489	24 183	0,31175	24 183	4,41
Mujeres								
0	0,00872	872	0,00878	100 000	99 288	0,99288	8 025 768	80,26
1	0,00171	169	0,00043	99 128	396 111	0,99080	7 926 480	79,96
5	0,00079	78	0,00016	98 959	494 602	0,99839	7 530 369	76,10
10	0,00111	110	0,00022	98 882	494 132	0,99905	7 035 767	71,15
15	0,00199	196	0,00040	98 771	493 365	0,99845	6 541 635	66,23
20	0,00243	239	0,00049	98 575	492 276	0,99779	6 048 270	61,36
25	0,00322	316	0,00064	98 335	490 886	0,99718	5 555 994	56,50
30	0,00285	279	0,00057	98 019	489 398	0,99697	5 065 108	51,67
35	0,00419	409	0,00084	97 740	487 677	0,99648	4 575 711	46,82
40	0,00649	631	0,00130	97 331	485 076	0,99467	4 088 034	42,00
45	0,01019	985	0,00205	96 699	481 035	0,99167	3 602 958	37,26
50	0,01626	1 557	0,00328	95 714	474 681	0,98679	3 121 923	32,62
55	0,02416	2 275	0,00489	94 158	465 101	0,97982	2 647 243	28,11
60	0,04264	3 918	0,00871	91 883	449 619	0,96671	2 182 141	23,75
65	0,06545	5 757	0,01353	87 965	425 430	0,94620	1 732 523	19,70
70	0,10326	8 489	0,02178	82 208	389 815	0,91628	1 307 092	15,90
75	0,17215	12 690	0,03767	73 718	336 866	0,86417	917 277	12,44
80	0,26300	16 051	0,06057	61 028	265 014	0,78670	580 411	9,51
85	0,42889	19 290	0,10919	44 977	176 661	0,66661	315 398	7,01
90	0,59213	15 210	0,16823	25 687	90 410	0,51177	138 736	5,40
95	1,00000	10 477	0,21680	10 477	48 326	0,34833	48 326	4,61

CUADRO 3.52

Costa Rica: Tabla abreviada de mortalidad 2001

Edad	q(x)	d(x)	m(x)	l(x)	L(x)	S(x)	T(x)	e(x)
Hombres								
0	0,01209	1 209	0,01221	100 000	98 962	0,98962	7 536 851	75,37
1	0,00230	227	0,00058	98 791	394 647	0,98722	7 437 890	75,29
5	0,00117	115	0,00023	98 564	492 533	0,99782	7 043 243	71,46
10	0,00163	160	0,00033	98 449	491 845	0,99860	6 550 710	66,54
15	0,00371	364	0,00074	98 289	490 534	0,99733	6 058 865	61,64
20	0,00678	664	0,00136	97 925	487 963	0,99476	5 568 331	56,86
25	0,00700	680	0,00140	97 261	484 602	0,99311	5 080 368	52,23
30	0,00866	837	0,00174	96 580	480 809	0,99217	4 595 766	47,58
35	0,00877	840	0,00176	95 743	476 618	0,99128	4 114 957	42,98
40	0,01217	1 155	0,00245	94 904	471 631	0,98954	3 638 339	38,34
45	0,01907	1 788	0,00385	93 749	464 274	0,98440	3 166 709	33,78
50	0,02526	2 323	0,00512	91 961	453 998	0,97787	2 702 435	29,39
55	0,04098	3 674	0,00837	89 638	439 007	0,96698	2 248 436	25,08
60	0,05652	4 858	0,01163	85 965	417 677	0,95141	1 809 429	21,05
65	0,09954	8 074	0,02095	81 106	385 347	0,92260	1 391 752	17,16
70	0,15280	11 159	0,03309	73 033	337 265	0,87522	1 006 405	13,78
75	0,22989	14 224	0,05195	61 873	273 808	0,81185	669 141	10,81
80	0,34413	16 398	0,08313	47 650	197 254	0,72041	395 333	8,30
85	0,47944	14 983	0,12612	31 252	118 801	0,60228	198 079	6,34
90	0,68522	11 148	0,20847	16 269	53 474	0,45011	79 278	4,87
95	0,59702	3 057	0,17021	5 121	17 962	0,33590	25 804	5,04
100	1,00000	2 064	0,26316	2 064	7 842	0,30391	7 842	3,80
Mujeres								
0	0,00956	956	0,00964	100 000	99 219	0,99219	7 999 115	79,99
1	0,00218	216	0,00055	99 044	395 636	0,98971	7 899 897	79,76
5	0,00094	93	0,00019	98 828	493 906	0,99808	7 504 261	75,93
10	0,00100	99	0,00020	98 735	493 428	0,99903	7 010 354	71,00
15	0,00180	178	0,00036	98 636	492 737	0,99860	6 516 926	66,07
20	0,00178	175	0,00036	98 458	491 854	0,99821	6 024 189	61,19
25	0,00205	201	0,00041	98 283	490 912	0,99808	5 532 336	56,29
30	0,00326	320	0,00065	98 082	489 608	0,99734	5 041 424	51,40
35	0,00431	421	0,00086	97 762	487 755	0,99622	4 551 816	46,56
40	0,00656	638	0,00132	97 341	485 107	0,99457	4 064 061	41,75
45	0,01076	1 041	0,00216	96 702	480 909	0,99135	3 578 954	37,01
50	0,01602	1 532	0,00323	95 662	474 477	0,98662	3 098 044	32,39
55	0,02714	2 554	0,00550	94 129	464 261	0,97847	2 623 567	27,87
60	0,04179	3 827	0,00854	91 575	448 308	0,96564	2 159 306	23,58
65	0,06384	5 602	0,01319	87 748	424 737	0,94742	1 710 998	19,50
70	0,11052	9 079	0,02340	82 146	388 034	0,91359	1 286 261	15,66
75	0,17283	12 628	0,03783	73 067	333 766	0,86015	898 227	12,29
80	0,27854	16 835	0,06472	60 439	260 109	0,77931	564 461	9,34
85	0,43796	19 097	0,11215	43 604	170 279	0,65465	304 352	6,98
90	0,62300	15 268	0,18097	24 507	84 367	0,49546	134 073	5,47
95	0,68223	6 303	0,20709	9 239	30 438	0,36078	49 706	5,38
100	1,00000	2 936	0,15238	2 936	19 267	0,38763	19 267	6,56

CUADRO 3.53

Costa Rica: Tabla abreviada de mortalidad
2002

Edad	q(x)	d(x)	m(x)	l(x)	L(x)	S(x)	T(x)	e(x)
Hombres								
0	0,01136	1 136	0,01147	100 000	99 040	0,99040	7 619 106	76,19
1	0,00217	215	0,00054	98 864	394 919	0,98792	7 520 066	76,06
5	0,00097	95	0,00019	98 649	493 007	0,99807	7 125 147	72,23
10	0,00176	174	0,00035	98 554	492 334	0,99864	6 632 140	67,29
15	0,00393	387	0,00079	98 380	490 932	0,99715	6 139 806	62,41
20	0,00612	600	0,00123	97 993	488 466	0,99498	5 648 874	57,65
25	0,00638	622	0,00128	97 393	485 413	0,99375	5 160 408	52,99
30	0,00741	717	0,00149	96 772	482 066	0,99311	4 674 996	48,31
35	0,00799	768	0,00160	96 055	478 354	0,99230	4 192 929	43,65
40	0,01282	1 221	0,00258	95 287	473 381	0,98960	3 714 575	38,98
45	0,01782	1 676	0,00360	94 066	466 137	0,98470	3 241 193	34,46
50	0,02745	2 536	0,00557	92 389	455 607	0,97741	2 775 056	30,04
55	0,03758	3 377	0,00766	89 853	440 825	0,96755	2 319 449	25,81
60	0,05587	4 831	0,01149	86 476	420 304	0,95345	1 878 625	21,72
65	0,08832	7 211	0,01848	81 645	390 199	0,92837	1 458 320	17,86
70	0,14263	10 617	0,03072	74 434	345 629	0,88578	1 068 122	14,35
75	0,21564	13 761	0,04834	63 818	284 685	0,82367	722 492	11,32
80	0,31703	15 869	0,07535	50 056	210 607	0,73979	437 808	8,75
85	0,44695	15 280	0,11512	34 187	132 734	0,63024	227 200	6,65
90	0,66568	12 586	0,19955	18 907	63 070	0,47516	94 466	5,00
95	0,73242	4 630	0,23112	6 321	20 031	0,31760	31 397	4,97
100	1,00000	1 691	0,14881	1 691	11 366	0,36201	11 366	6,72
Mujeres								
0	0,00961	961	0,00968	100 000	99 200	0,99200	8 111 767	81,12
1	0,00155	154	0,00039	99 039	395 764	0,98993	8 012 568	80,90
5	0,00102	101	0,00020	98 886	494 177	0,99841	7 616 804	77,03
10	0,00098	97	0,00020	98 785	493 683	0,99900	7 122 628	72,10
15	0,00203	201	0,00041	98 688	492 940	0,99849	6 628 945	67,17
20	0,00189	187	0,00038	98 488	491 971	0,99804	6 136 005	62,30
25	0,00228	224	0,00046	98 301	490 944	0,99791	5 644 034	57,42
30	0,00336	329	0,00067	98 077	489 561	0,99718	5 153 089	52,54
35	0,00393	384	0,00079	97 748	487 779	0,99636	4 663 528	47,71
40	0,00649	632	0,00130	97 364	485 239	0,99479	4 175 749	42,89
45	0,01023	989	0,00206	96 732	481 186	0,99165	3 690 510	38,15
50	0,01599	1 531	0,00322	95 742	474 885	0,98691	3 209 325	33,52
55	0,02263	2 132	0,00458	94 212	465 728	0,98072	2 734 440	29,02
60	0,03839	3 535	0,00783	92 080	451 562	0,96958	2 268 711	24,64
65	0,06247	5 531	0,01290	88 545	428 898	0,94981	1 817 149	20,52
70	0,09042	7 506	0,01894	83 014	396 306	0,92401	1 388 251	16,72
75	0,15953	12 046	0,03467	75 508	347 426	0,87666	991 945	13,14
80	0,25325	16 072	0,05799	63 462	277 131	0,79767	644 519	10,16
85	0,37877	17 950	0,09345	47 390	192 077	0,69309	367 387	7,75
90	0,53072	15 625	0,14448	29 440	108 140	0,56300	175 311	5,95
95	0,66218	9 148	0,19799	13 816	46 207	0,42729	67 171	4,86
100	1,00000	4 667	0,22264	4 667	20 963	0,31209	20 963	4,49

CUADRO 3.54

Costa Rica: Tabla abreviada de mortalidad
2003

Edad	q(x)	d(x)	m(x)	l(x)	L(x)	S(x)	T(x)	e(x)
Hombres								
0	0,01092	1 092	0,01102	100 000	99 059	0,99059	7 642 359	76,42
1	0,00190	188	0,00048	98 908	395 148	0,98841	7 543 300	76,27
5	0,00095	94	0,00019	98 720	493 365	0,99830	7 148 152	72,41
10	0,00104	103	0,00021	98 626	492 873	0,99900	6 654 788	67,48
15	0,00440	434	0,00088	98 523	491 531	0,99728	6 161 915	62,54
20	0,00624	612	0,00125	98 089	488 917	0,99468	5 670 384	57,81
25	0,00633	617	0,00127	97 477	485 846	0,99372	5 181 468	53,16
30	0,00729	706	0,00146	96 861	482 539	0,99319	4 695 622	48,48
35	0,00867	834	0,00174	96 155	478 689	0,99202	4 213 084	43,82
40	0,01091	1 040	0,00219	95 321	474 006	0,99022	3 734 394	39,18
45	0,01687	1 591	0,00340	94 281	467 430	0,98613	3 260 388	34,58
50	0,02477	2 296	0,00502	92 691	457 712	0,97921	2 792 958	30,13
55	0,03802	3 437	0,00775	90 394	443 379	0,96869	2 335 246	25,83
60	0,05687	4 946	0,01171	86 957	422 423	0,95273	1 891 866	21,76
65	0,09109	7 470	0,01909	82 012	391 383	0,92652	1 469 444	17,92
70	0,13871	10 339	0,02981	74 542	346 860	0,88624	1 078 061	14,46
75	0,20739	13 315	0,04628	64 202	287 725	0,82951	731 201	11,39
80	0,33247	16 918	0,07975	50 888	212 142	0,73731	443 476	8,71
85	0,45781	15 551	0,11874	33 969	130 967	0,61736	231 334	6,81
90	0,62136	11 444	0,18028	18 418	63 479	0,48469	100 366	5,45
95	0,72561	5 060	0,22775	6 974	22 218	0,35001	36 888	5,29
100	1,00000	1 913	0,13043	1 913	14 670	0,39769	14 670	7,67
Mujeres								
0	0,00923	923	0,00931	100 000	99 185	0,99185	8 030 239	80,30
1	0,00146	144	0,00036	99 077	395 917	0,99020	7 931 054	80,05
5	0,00123	122	0,00025	98 933	494 358	0,99850	7 535 138	76,16
10	0,00110	109	0,00022	98 811	493 782	0,99883	7 040 779	71,26
15	0,00190	187	0,00038	98 702	493 042	0,99850	6 546 997	66,33
20	0,00748	737	0,00150	98 515	490 732	0,99532	6 053 955	61,45
25	0,00808	790	0,00162	97 778	486 916	0,99222	5 563 223	56,90
30	0,00360	349	0,00072	96 988	484 068	0,99415	5 076 308	52,34
35	0,00334	323	0,00067	96 639	482 388	0,99653	4 592 240	47,52
40	0,00606	583	0,00122	96 316	480 121	0,99530	4 109 852	42,67
45	0,01032	988	0,00207	95 733	476 193	0,99182	3 629 730	37,92
50	0,01425	1 350	0,00287	94 744	470 347	0,98772	3 153 538	33,28
55	0,02331	2 177	0,00472	93 394	461 528	0,98125	2 683 191	28,73
60	0,03905	3 562	0,00796	91 217	447 181	0,96891	2 221 663	24,36
65	0,05976	5 238	0,01232	87 655	425 182	0,95081	1 774 482	20,24
70	0,09663	7 964	0,02031	82 417	392 177	0,92237	1 349 300	16,37
75	0,15598	11 614	0,03384	74 453	343 232	0,87520	957 124	12,86
80	0,26602	16 717	0,06137	62 840	272 407	0,79365	613 891	9,77
85	0,39213	18 086	0,09755	46 123	185 400	0,68060	341 484	7,40
90	0,55784	15 640	0,15473	28 037	101 084	0,54522	156 084	5,57
95	0,78023	9 672	0,25586	12 397	37 803	0,37397	55 000	4,44
100	1,00000	2 724	0,15842	2 724	17 198	0,31268	17 198	6,31

CUADRO 3.55

**Costa Rica: Tabla abreviada de mortalidad
2004**

Edad	q(x)	d(x)	m(x)	l(x)	L(x)	S(x)	T(x)	e(x)
Hombres								
0	0,01012	1 012	0,01021	100 000	99 106	0,99106	7 619 570	76,20
1	0,00148	147	0,00037	98 988	395 621	0,98945	7 520 464	75,97
5	0,00113	112	0,00023	98 841	493 926	0,99838	7 124 843	72,08
10	0,00119	117	0,00024	98 729	493 354	0,99884	6 630 917	67,16
15	0,00388	382	0,00078	98 612	492 105	0,99747	6 137 564	62,24
20	0,00594	583	0,00119	98 230	489 692	0,99510	5 645 458	57,47
25	0,00638	623	0,00128	97 647	486 675	0,99384	5 155 767	52,80
30	0,00761	738	0,00153	97 023	483 271	0,99301	4 669 091	48,12
35	0,00841	809	0,00169	96 285	479 402	0,99199	4 185 820	43,47
40	0,01272	1 214	0,00256	95 476	474 344	0,98945	3 706 418	38,82
45	0,01710	1 612	0,00345	94 262	467 278	0,98510	3 232 074	34,29
50	0,02455	2 275	0,00497	92 649	457 560	0,97920	2 764 796	29,84
55	0,03885	3 511	0,00792	90 375	443 096	0,96839	2 307 236	25,53
60	0,05819	5 055	0,01199	86 864	421 682	0,95167	1 864 140	21,46
65	0,09220	7 543	0,01933	81 809	390 187	0,92531	1 442 458	17,63
70	0,13439	9 981	0,02881	74 266	346 379	0,88772	1 052 271	14,17
75	0,21648	13 917	0,04855	64 285	286 635	0,82752	705 892	10,98
80	0,33768	17 009	0,08126	50 369	209 322	0,73027	419 258	8,32
85	0,48376	16 138	0,12762	33 360	126 455	0,60412	209 936	6,29
90	0,63703	10 971	0,18695	17 222	58 682	0,46406	83 481	4,85
95	0,85568	5 349	0,29911	6 251	17 883	0,30474	24 799	3,97
100	1,00000	902	0,13043	902	6 916	0,27889	6 916	7,67
Mujeres								
Edad	q(x)	d(x)	m(x)	l(x)	L(x)	S(x)	T(x)	e(x)
0	0,00840	840	0,00846	100 000	99 303	0,99303	8 091 236	80,91
1	0,00138	137	0,00035	99 160	396 277	0,99116	7 991 932	80,60
5	0,00074	73	0,00015	99 022	494 930	0,99869	7 595 656	76,71
10	0,00121	119	0,00024	98 950	494 450	0,99903	7 100 726	71,76
15	0,00165	163	0,00033	98 830	493 744	0,99857	6 606 276	66,84
20	0,00175	173	0,00035	98 667	492 904	0,99830	6 112 533	61,95
25	0,00261	257	0,00052	98 494	491 830	0,99782	5 619 629	57,06
30	0,00299	294	0,00060	98 237	490 453	0,99720	5 127 799	52,20
35	0,00356	349	0,00071	97 944	488 846	0,99672	4 637 346	47,35
40	0,00657	641	0,00132	97 595	486 370	0,99493	4 148 500	42,51
45	0,00983	953	0,00198	96 953	482 384	0,99181	3 662 130	37,77
50	0,01404	1 348	0,00283	96 000	476 631	0,98807	3 179 746	33,12
55	0,02354	2 229	0,00477	94 652	467 689	0,98124	2 703 115	28,56
60	0,03824	3 535	0,00780	92 424	453 281	0,96919	2 235 426	24,19
65	0,06122	5 442	0,01263	88 889	430 840	0,95049	1 782 144	20,05
70	0,10209	8 519	0,02152	83 447	395 939	0,91899	1 351 304	16,19
75	0,16338	12 241	0,03558	74 928	344 038	0,86892	955 365	12,75
80	0,26449	16 580	0,06096	62 687	271 984	0,79057	611 328	9,75
85	0,41030	18 918	0,10324	46 107	183 241	0,67372	339 343	7,36
90	0,59978	16 308	0,17134	27 189	95 178	0,51941	156 103	5,74
95	0,73113	7 956	0,23048	10 882	34 519	0,36268	60 925	5,60
100	1,00000	2 926	0,11080	2 926	26 406	0,43341	26 406	9,03

CUADRO 3.56

Costa Rica: Tabla abreviada de mortalidad 2005

Edad	q(x)	d(x)	m(x)	l(x)	L(x)	S(x)	T(x)	e(x)
Hombres								
0	0,01069	1 069	0,01079	100 000	99 072	0,99072	7 676 695	76,77
1	0,00185	183	0,00046	98 931	395 249	0,98864	7 577 623	76,59
5	0,00155	153	0,00031	98 749	493 360	0,99806	7 182 374	72,73
10	0,00142	140	0,00029	98 595	492 625	0,99851	6 689 014	67,84
15	0,00361	355	0,00072	98 455	491 387	0,99749	6 196 389	62,94
20	0,00589	578	0,00118	98 100	489 055	0,99525	5 705 002	58,16
25	0,00629	614	0,00126	97 522	486 077	0,99391	5 215 947	53,48
30	0,00746	723	0,00150	96 909	482 736	0,99313	4 729 870	48,81
35	0,00816	785	0,00164	96 186	478 967	0,99219	4 247 134	44,16
40	0,01072	1 023	0,00216	95 401	474 448	0,99056	3 768 166	39,50
45	0,01664	1 571	0,00336	94 378	467 965	0,98633	3 293 718	34,90
50	0,02622	2 433	0,00531	92 808	457 955	0,97861	2 825 753	30,45
55	0,03456	3 124	0,00703	90 374	444 063	0,96966	2 367 798	26,20
60	0,05247	4 578	0,01078	87 251	424 808	0,95664	1 923 735	22,05
65	0,09127	7 545	0,01913	82 672	394 499	0,92865	1 498 927	18,13
70	0,13335	10 018	0,02858	75 127	350 590	0,88870	1 104 428	14,70
75	0,20676	13 462	0,04612	65 109	291 890	0,83257	753 837	11,58
80	0,29973	15 480	0,07051	51 647	219 535	0,75212	461 948	8,94
85	0,44587	16 126	0,11476	36 167	140 520	0,64008	242 413	6,70
90	0,62664	12 558	0,18251	20 041	68 809	0,48967	101 893	5,08
95	0,81265	6 081	0,27377	7 483	22 211	0,32279	33 084	4,42
100	1,00000	1 402	0,12893	1 402	10 873	0,32864	10 873	7,76
Mujeres								
Edad	q(x)	d(x)	m(x)	l(x)	L(x)	S(x)	T(x)	e(x)
0	0,00880	880	0,00887	100 000	99 251	0,99251	8 155 461	81,55
1	0,00128	127	0,00032	99 120	396 155	0,99081	8 056 210	81,28
5	0,00077	76	0,00015	98 993	494 773	0,99872	7 660 055	77,38
10	0,00102	101	0,00020	98 917	494 330	0,99911	7 165 283	72,44
15	0,00178	176	0,00036	98 816	493 638	0,99860	6 670 953	67,51
20	0,00204	201	0,00041	98 639	492 695	0,99809	6 177 315	62,63
25	0,00226	222	0,00045	98 439	491 637	0,99785	5 684 620	57,75
30	0,00322	316	0,00064	98 216	490 291	0,99726	5 192 982	52,87
35	0,00381	373	0,00076	97 900	488 569	0,99649	4 702 691	48,04
40	0,00633	617	0,00127	97 527	486 094	0,99493	4 214 122	43,21
45	0,00925	896	0,00186	96 910	482 311	0,99222	3 728 028	38,47
50	0,01531	1 470	0,00309	96 014	476 396	0,98774	3 245 717	33,80
55	0,02312	2 186	0,00468	94 544	467 257	0,98082	2 769 321	29,29
60	0,03562	3 290	0,00725	92 359	453 569	0,97070	2 302 064	24,93
65	0,05966	5 314	0,01230	89 069	432 061	0,95258	1 848 495	20,75
70	0,09044	7 575	0,01895	83 755	399 839	0,92542	1 416 434	16,91
75	0,14720	11 214	0,03178	76 180	352 866	0,88252	1 016 595	13,34
80	0,23756	15 433	0,05392	64 966	286 248	0,81121	663 729	10,22
85	0,37645	18 647	0,09275	49 533	201 047	0,70235	377 481	7,62
90	0,59340	18 328	0,16875	30 886	108 611	0,54023	176 434	5,71
95	0,69409	8 717	0,21260	12 558	41 000	0,37750	67 824	5,40
100	1,00000	3 842	0,14322	3 842	26 824	0,39549	26 824	6,98

CUADRO 3.57

**Costa Rica: Tabla abreviada de mortalidad
2006**

Edad	q(x)	d(x)	m(x)	l(x)	L(x)	S(x)	T(x)	e(x)
Hombres								
0	0,01059	1 059	0,01069	100 000	99 040	0,99040	7 646 758	76,47
1	0,00144	142	0,00036	98 941	395 408	0,98890	7 547 718	76,28
5	0,00118	116	0,00024	98 799	493 705	0,99850	7 152 310	72,39
10	0,00155	153	0,00031	98 683	493 032	0,99864	6 658 605	67,47
15	0,00380	374	0,00076	98 530	491 713	0,99733	6 165 574	62,58
20	0,00594	583	0,00119	98 155	489 319	0,99513	5 673 860	57,80
25	0,00722	705	0,00145	97 572	486 099	0,99342	5 184 541	53,14
30	0,00734	711	0,00147	96 867	482 560	0,99272	4 698 442	48,50
35	0,00914	879	0,00184	96 156	478 586	0,99176	4 215 883	43,84
40	0,01218	1 161	0,00245	95 278	473 488	0,98935	3 737 297	39,23
45	0,01737	1 635	0,00351	94 117	466 498	0,98524	3 263 809	34,68
50	0,02513	2 324	0,00509	92 482	456 600	0,97878	2 797 311	30,25
55	0,03524	3 177	0,00717	90 158	442 846	0,96988	2 340 711	25,96
60	0,05516	4 798	0,01135	86 981	422 909	0,95498	1 897 865	21,82
65	0,09009	7 404	0,01887	82 183	392 405	0,92787	1 474 956	17,95
70	0,13511	10 103	0,02898	74 779	348 637	0,88846	1 082 551	14,48
75	0,21563	13 946	0,04834	64 676	288 514	0,82755	733 914	11,35
80	0,30793	15 621	0,07279	50 730	214 597	0,74380	445 399	8,78
85	0,45980	16 143	0,11941	35 109	135 186	0,62995	230 802	6,57
90	0,61026	11 574	0,17565	18 966	65 893	0,48743	95 616	5,04
95	0,84181	6 222	0,29073	7 392	21 402	0,32480	29 723	4,02
100	1,00000	1 169	0,14052	1 169	8 321	0,27994	8 321	7,12
Mujeres								
0	0,00846	846	0,00852	100 000	99 255	0,99255	8 174 855	81,75
1	0,00122	121	0,00031	99 154	396 322	0,99115	8 075 600	81,44
5	0,00106	105	0,00021	99 033	494 905	0,99864	7 679 278	77,54
10	0,00091	90	0,00018	98 929	494 419	0,99902	7 184 373	72,62
15	0,00172	170	0,00034	98 839	493 770	0,99869	6 689 955	67,69
20	0,00230	227	0,00046	98 669	492 777	0,99799	6 196 185	62,80
25	0,00246	242	0,00049	98 442	491 605	0,99762	5 703 408	57,94
30	0,00319	314	0,00064	98 200	490 217	0,99718	5 211 803	53,07
35	0,00417	408	0,00084	97 887	488 413	0,99632	4 721 586	48,24
40	0,00572	558	0,00115	97 479	485 998	0,99506	4 233 173	43,43
45	0,01001	970	0,00201	96 921	482 177	0,99214	3 747 175	38,66
50	0,01590	1 526	0,00321	95 950	475 937	0,98706	3 264 998	34,03
55	0,02325	2 195	0,00470	94 424	466 633	0,98045	2 789 061	29,54
60	0,03713	3 424	0,00757	92 229	452 584	0,96989	2 322 428	25,18
65	0,05850	5 195	0,01205	88 805	431 036	0,95239	1 869 844	21,06
70	0,08275	6 919	0,01726	83 610	400 752	0,92974	1 438 808	17,21
75	0,14308	10 973	0,03082	76 691	356 024	0,88839	1 038 055	13,54
80	0,21966	14 435	0,04935	65 718	292 503	0,82158	682 032	10,38
85	0,40657	20 850	0,10206	51 283	204 289	0,69842	389 529	7,60
90	0,51980	15 819	0,14047	30 433	112 616	0,55126	185 240	6,09
95	0,73245	10 704	0,23114	14 614	46 309	0,41121	72 623	4,97
100	1,00000	3 910	0,14858	3 910	26 314	0,36234	26 314	6,73

CUADRO 3.58

Costa Rica: Tabla abreviada de mortalidad 2007

Edad	q(x)	d(x)	m(x)	l(x)	L(x)	S(x)	T(x)	e(x)
Hombres								
0	0,01106	1 106	0,01117	100 000	99 041	0,99041	7 672 634	76,73
1	0,00159	157	0,00040	98 894	395 141	0,98836	7 573 593	76,58
5	0,00077	76	0,00015	98 737	493 494	0,99861	7 178 452	72,70
10	0,00117	115	0,00023	98 661	493 015	0,99903	6 684 958	67,76
15	0,00423	417	0,00085	98 546	491 686	0,99730	6 191 943	62,83
20	0,00529	519	0,00106	98 129	489 345	0,99524	5 700 257	58,09
25	0,00684	667	0,00137	97 609	486 379	0,99394	5 210 912	53,39
30	0,00792	767	0,00159	96 942	482 792	0,99263	4 724 534	48,74
35	0,00899	865	0,00181	96 175	478 713	0,99155	4 241 742	44,10
40	0,01045	996	0,00210	95 310	474 062	0,99029	3 763 029	39,48
45	0,01670	1 575	0,00337	94 314	467 634	0,98644	3 288 967	34,87
50	0,02393	2 219	0,00484	92 739	458 148	0,97971	2 821 333	30,42
55	0,03514	3 181	0,00715	90 520	444 647	0,97053	2 363 185	26,11
60	0,05347	4 670	0,01099	87 339	425 020	0,95586	1 918 539	21,97
65	0,08294	6 856	0,01730	82 669	396 204	0,93220	1 493 519	18,07
70	0,12508	9 482	0,02668	75 813	355 358	0,89691	1 097 315	14,47
75	0,20786	13 787	0,04639	66 330	297 183	0,83629	741 957	11,19
80	0,32221	16 930	0,07682	52 543	220 390	0,74160	444 774	8,46
85	0,46309	16 492	0,12052	35 613	136 836	0,62088	224 383	6,30
90	0,65445	12 514	0,19455	19 121	64 321	0,47006	87 548	4,58
95	0,92857	6 135	0,34667	6 607	17 698	0,27515	23 227	3,52
100	1,00000	472	0,08537	472	5 529	0,23803	5 529	11,71
Mujeres								
0	0,00890	890	0,00897	100 000	99 247	0,99247	8 189 550	81,90
1	0,00135	134	0,00034	99 110	396 060	0,99061	8 090 304	81,63
5	0,00060	60	0,00012	98 976	494 730	0,99884	7 694 244	77,74
10	0,00084	83	0,00017	98 916	494 373	0,99928	7 199 514	72,78
15	0,00147	145	0,00029	98 833	493 804	0,99885	6 705 140	67,84
20	0,00194	191	0,00039	98 688	492 964	0,99830	6 211 336	62,94
25	0,00191	188	0,00038	98 497	492 017	0,99808	5 718 372	58,06
30	0,00296	291	0,00059	98 310	490 821	0,99757	5 226 356	53,16
35	0,00427	418	0,00086	98 019	489 048	0,99639	4 735 535	48,31
40	0,00542	529	0,00109	97 600	486 679	0,99516	4 246 487	43,51
45	0,00879	853	0,00177	97 071	483 223	0,99290	3 759 808	38,73
50	0,01302	1 252	0,00262	96 218	477 959	0,98911	3 276 584	34,05
55	0,02024	1 922	0,00409	94 966	470 023	0,98339	2 798 625	29,47
60	0,03294	3 065	0,00670	93 043	457 554	0,97347	2 328 602	25,03
65	0,05762	5 184	0,01187	89 978	436 930	0,95493	1 871 048	20,79
70	0,08317	7 052	0,01736	84 794	406 339	0,92999	1 434 118	16,91
75	0,14629	11 373	0,03157	77 742	360 276	0,88664	1 027 779	13,22
80	0,23631	15 683	0,05359	66 369	292 635	0,81225	667 503	10,06
85	0,40437	20 496	0,10137	50 685	202 187	0,69092	374 868	7,40
90	0,55997	16 905	0,15555	30 190	108 684	0,53754	172 680	5,72
95	0,71715	9 527	0,22361	13 284	42 604	0,39200	63 996	4,82
100	1,00000	3 757	0,17564	3 757	21 392	0,33427	21 392	5,69

CUADRO 3.59

**Costa Rica: Tabla abreviada de mortalidad
2008**

Edad	q(x)	d(x)	m(x)	l(x)	L(x)	S(x)	T(x)	e(x)
Hombres								
0	0,01099	1 099	0,01109	100 000	99 051	0,99051	7 670 031	76,70
1	0,00158	156	0,00039	98 901	395 174	0,98845	7 570 980	76,55
5	0,00076	75	0,00015	98 745	493 539	0,99861	7 175 806	72,67
10	0,00116	114	0,00023	98 670	493 067	0,99904	6 682 267	67,72
15	0,00423	417	0,00085	98 556	491 738	0,99731	6 189 200	62,80
20	0,00528	519	0,00106	98 139	489 398	0,99524	5 697 462	58,06
25	0,00679	663	0,00136	97 620	486 444	0,99396	5 208 064	53,35
30	0,00790	766	0,00159	96 957	482 872	0,99266	4 721 620	48,70
35	0,00894	860	0,00180	96 192	478 808	0,99158	4 238 747	44,07
40	0,01042	993	0,00209	95 332	474 175	0,99032	3 759 939	39,44
45	0,01664	1 570	0,00336	94 338	467 766	0,98648	3 285 764	34,83
50	0,02388	2 215	0,00483	92 768	458 303	0,97977	2 817 998	30,38
55	0,03504	3 173	0,00713	90 553	444 834	0,97061	2 359 695	26,06
60	0,05330	4 658	0,01095	87 380	425 258	0,95599	1 914 861	21,91
65	0,08279	6 849	0,01727	82 723	396 492	0,93236	1 489 603	18,01
70	0,12456	9 451	0,02657	75 874	355 742	0,89722	1 093 111	14,41
75	0,20756	13 787	0,04632	66 423	297 648	0,83670	737 369	11,10
80	0,32160	16 928	0,07665	52 636	220 861	0,74202	439 721	8,35
85	0,46483	16 598	0,12111	35 708	137 046	0,62051	218 861	6,13
90	0,64982	12 418	0,19251	19 110	64 505	0,47069	81 815	4,28
95	0,99396	6 652	0,39519	6 692	16 831	0,26093	17 310	2,59
100	1,00000	40	0,08451	40	479	0,02765	479	11,83
Mujeres								
0	0,00887	887	0,00893	100 000	99 249	0,99249	8 167 592	81,68
1	0,00134	133	0,00034	99 113	396 078	0,99065	8 068 343	81,41
5	0,00059	58	0,00012	98 980	494 756	0,99885	7 672 265	77,51
10	0,00085	84	0,00017	98 922	494 401	0,99928	7 177 509	72,56
15	0,00147	145	0,00029	98 838	493 829	0,99884	6 683 108	67,62
20	0,00192	190	0,00039	98 693	492 991	0,99830	6 189 280	62,71
25	0,00190	187	0,00038	98 503	492 050	0,99809	5 696 288	57,83
30	0,00296	291	0,00059	98 317	490 856	0,99757	5 204 239	52,93
35	0,00428	419	0,00086	98 026	489 080	0,99638	4 713 383	48,08
40	0,00541	528	0,00109	97 606	486 711	0,99516	4 224 303	43,28
45	0,00877	851	0,00176	97 078	483 261	0,99291	3 737 593	38,50
50	0,01302	1 253	0,00262	96 227	478 000	0,98911	3 254 331	33,82
55	0,02020	1 919	0,00408	94 973	470 070	0,98341	2 776 331	29,23
60	0,03291	3 062	0,00669	93 055	457 618	0,97351	2 306 261	24,78
65	0,05751	5 175	0,01184	89 993	437 025	0,95500	1 848 642	20,54
70	0,08309	7 047	0,01734	84 817	406 468	0,93008	1 411 618	16,64
75	0,14625	11 374	0,03156	77 770	360 415	0,88670	1 005 149	12,92
80	0,23608	15 675	0,05353	66 396	292 794	0,81238	644 734	9,71
85	0,40599	20 593	0,10188	50 722	202 127	0,69034	351 939	6,94
90	0,56646	17 067	0,15806	30 129	107 978	0,53421	149 813	4,97
95	0,91479	11 949	0,33718	13 062	35 438	0,32820	41 834	3,20
100	1,00000	1 113	0,17401	1 113	6 396	0,15290	6 396	5,75

CUADRO 3.60

Costa Rica: Tabla abreviada de mortalidad
2009

Edad	q(x)	d(x)	m(x)	l(x)	L(x)	S(x)	T(x)	e(x)
Hombres								
0	0,01091	1 091	0,01101	100 000	99 060	0,99060	7 678 023	76,78
1	0,00157	155	0,00039	98 909	395 208	0,98854	7 578 962	76,63
5	0,00075	74	0,00015	98 754	493 585	0,99862	7 183 755	72,74
10	0,00117	115	0,00023	98 680	493 113	0,99904	6 690 169	67,80
15	0,00422	416	0,00085	98 565	491 785	0,99731	6 197 057	62,87
20	0,00526	516	0,00105	98 149	489 455	0,99526	5 705 272	58,13
25	0,00678	662	0,00136	97 633	486 510	0,99398	5 215 816	53,42
30	0,00785	761	0,00158	96 971	482 952	0,99269	4 729 306	48,77
35	0,00888	854	0,00178	96 210	478 915	0,99164	4 246 354	44,14
40	0,01040	992	0,00209	95 356	474 300	0,99036	3 767 439	39,51
45	0,01661	1 567	0,00335	94 364	467 902	0,98651	3 293 139	34,90
50	0,02384	2 212	0,00483	92 797	458 453	0,97981	2 825 237	30,45
55	0,03489	3 160	0,00710	90 584	445 021	0,97070	2 366 783	26,13
60	0,05314	4 646	0,01092	87 424	425 506	0,95615	1 921 762	21,98
65	0,08232	6 814	0,01717	82 778	396 856	0,93267	1 496 257	18,08
70	0,12438	9 448	0,02653	75 964	356 200	0,89755	1 099 401	14,47
75	0,20692	13 764	0,04616	66 516	298 170	0,83709	743 201	11,17
80	0,32055	16 910	0,07635	52 752	221 487	0,74282	445 030	8,44
85	0,46362	16 617	0,12070	35 842	137 669	0,62157	223 543	6,24
90	0,64918	12 481	0,19223	19 225	64 925	0,47160	85 874	4,47
95	0,95671	6 453	0,36681	6 745	17 591	0,27095	20 949	3,11
100	1,00000	292	0,08696	292	3 358	0,16027	3 358	11,50
Mujeres								
0	0,00883	883	0,00889	100 000	99 252	0,99252	8 177 230	81,77
1	0,00134	133	0,00033	99 117	396 095	0,99069	8 077 978	81,50
5	0,00060	59	0,00012	98 985	494 776	0,99885	7 681 883	77,61
10	0,00083	82	0,00017	98 926	494 423	0,99929	7 187 107	72,65
15	0,00146	144	0,00029	98 843	493 857	0,99886	6 692 685	67,71
20	0,00194	191	0,00039	98 699	493 019	0,99830	6 198 828	62,81
25	0,00189	186	0,00038	98 508	492 077	0,99809	5 705 808	57,92
30	0,00295	290	0,00059	98 322	490 887	0,99758	5 213 732	53,03
35	0,00423	415	0,00085	98 033	489 126	0,99641	4 722 844	48,18
40	0,00544	531	0,00109	97 618	486 762	0,99517	4 233 718	43,37
45	0,00880	854	0,00177	97 087	483 300	0,99289	3 746 956	38,59
50	0,01299	1 250	0,00262	96 233	478 038	0,98911	3 263 657	33,91
55	0,02012	1 911	0,00406	94 983	470 136	0,98347	2 785 618	29,33
60	0,03280	3 052	0,00667	93 072	457 728	0,97361	2 315 483	24,88
65	0,05730	5 158	0,01180	90 019	437 203	0,95516	1 857 755	20,64
70	0,08296	7 040	0,01731	84 862	406 708	0,93025	1 420 552	16,74
75	0,14586	11 351	0,03147	77 821	360 730	0,88695	1 013 844	13,03
80	0,23572	15 669	0,05344	66 471	293 182	0,81275	653 114	9,83
85	0,40191	20 418	0,10060	50 802	202 966	0,69229	359 932	7,08
90	0,55976	17 008	0,15546	30 384	109 402	0,53902	156 966	5,17
95	0,87100	11 651	0,30859	13 376	37 755	0,34510	47 564	3,56
100	1,00000	1 726	0,17591	1 726	9 809	0,20623	9 809	5,68

CUADRO 3.61

Costa Rica: Tabla abreviada de mortalidad 2010

Edad	q(x)	d(x)	m(x)	l(x)	L(x)	S(x)	T(x)	e(x)
Hombres								
0	0,01083	1 083	0,01094	100 000	99 070	0,99070	7 682 136	76,82
1	0,00156	154	0,00039	98 917	395 241	0,98862	7 583 066	76,66
5	0,00076	75	0,00015	98 763	493 624	0,99861	7 187 825	72,78
10	0,00113	112	0,00023	98 687	493 157	0,99905	6 694 200	67,83
15	0,00421	415	0,00084	98 576	491 840	0,99733	6 201 043	62,91
20	0,00523	513	0,00105	98 160	489 520	0,99528	5 709 203	58,16
25	0,00674	658	0,00135	97 648	486 592	0,99402	5 219 683	53,45
30	0,00784	761	0,00157	96 989	483 044	0,99271	4 733 092	48,80
35	0,00887	854	0,00178	96 229	479 008	0,99164	4 250 047	44,17
40	0,01035	987	0,00208	95 375	474 406	0,99039	3 771 039	39,54
45	0,01657	1 564	0,00334	94 387	468 027	0,98655	3 296 633	34,93
50	0,02372	2 202	0,00480	92 823	458 613	0,97988	2 828 606	30,47
55	0,03480	3 153	0,00708	90 622	445 224	0,97081	2 369 993	26,15
60	0,05288	4 625	0,01086	87 468	425 778	0,95632	1 924 769	22,01
65	0,08214	6 805	0,01713	82 843	397 204	0,93289	1 498 991	18,09
70	0,12418	9 443	0,02648	76 039	356 586	0,89774	1 101 787	14,49
75	0,20620	13 732	0,04598	66 596	298 650	0,83753	745 200	11,19
80	0,32051	16 943	0,07633	52 864	221 962	0,74322	446 550	8,45
85	0,46333	16 643	0,12061	35 921	137 995	0,62171	224 588	6,25
90	0,64915	12 514	0,19222	19 277	65 102	0,47177	86 593	4,49
95	0,95202	6 439	0,36338	6 763	17 720	0,27218	21 491	3,18
100	1,00000	324	0,08605	324	3 771	0,17547	3 771	11,62
Mujeres								
0	0,00879	879	0,00885	100 000	99 255	0,99255	8 177 720	81,78
1	0,00133	132	0,00033	99 121	396 112	0,99073	8 078 465	81,50
5	0,00061	60	0,00012	98 989	494 795	0,99885	7 682 353	77,61
10	0,00084	83	0,00017	98 929	494 437	0,99928	7 187 559	72,65
15	0,00145	143	0,00029	98 846	493 872	0,99886	6 693 122	67,71
20	0,00190	188	0,00038	98 703	493 045	0,99833	6 199 250	62,81
25	0,00189	186	0,00038	98 515	492 110	0,99810	5 706 205	57,92
30	0,00293	288	0,00059	98 329	490 924	0,99759	5 214 095	53,03
35	0,00425	417	0,00085	98 041	489 162	0,99641	4 723 171	48,18
40	0,00543	530	0,00109	97 624	486 794	0,99516	4 234 009	43,37
45	0,00878	852	0,00176	97 094	483 339	0,99290	3 747 215	38,59
50	0,01295	1 247	0,00261	96 242	478 092	0,98914	3 263 876	33,91
55	0,02011	1 911	0,00406	94 995	470 199	0,98349	2 785 784	29,33
60	0,03269	3 043	0,00665	93 084	457 814	0,97366	2 315 585	24,88
65	0,05713	5 144	0,01176	90 041	437 345	0,95529	1 857 771	20,63
70	0,08290	7 038	0,01730	84 897	406 891	0,93037	1 420 426	16,73
75	0,14552	11 330	0,03139	77 859	360 972	0,88715	1 013 535	13,02
80	0,23596	15 698	0,05350	66 529	293 401	0,81281	652 563	9,81
85	0,40077	20 372	0,10024	50 831	203 227	0,69266	359 162	7,07
90	0,56366	17 169	0,15697	30 460	109 376	0,53819	155 934	5,12
95	0,87727	11 660	0,31255	13 291	37 304	0,34107	46 559	3,50
100	1,00000	1 631	0,17626	1 631	9 254	0,19876	9 254	5,67

CUADRO 3.62

Costa Rica: Tabla abreviada de mortalidad
2011

Edad	q(x)	d(x)	m(x)	l(x)	L(x)	S(x)	T(x)	e(x)
Hombres								
0	0,01076	1 076	0,01086	100 000	99 079	0,99079	7 685 543	76,86
1	0,00155	153	0,00039	98 924	395 274	0,98871	7 586 464	76,69
5	0,00075	74	0,00015	98 771	493 670	0,99862	7 191 190	72,81
10	0,00114	113	0,00023	98 697	493 203	0,99905	6 697 520	67,86
15	0,00417	411	0,00084	98 584	491 892	0,99734	6 204 317	62,93
20	0,00521	512	0,00105	98 173	489 585	0,99531	5 712 424	58,19
25	0,00673	657	0,00135	97 661	486 663	0,99403	5 222 839	53,48
30	0,00782	759	0,00157	97 004	483 123	0,99273	4 736 176	48,82
35	0,00882	849	0,00177	96 245	479 103	0,99168	4 253 053	44,19
40	0,01035	987	0,00208	95 396	474 512	0,99042	3 773 950	39,56
45	0,01650	1 558	0,00333	94 409	468 150	0,98659	3 299 438	34,95
50	0,02364	2 195	0,00478	92 851	458 769	0,97996	2 831 288	30,49
55	0,03473	3 148	0,00707	90 657	445 412	0,97088	2 372 518	26,17
60	0,05279	4 619	0,01084	87 508	425 993	0,95640	1 927 107	22,02
65	0,08185	6 785	0,01707	82 889	397 483	0,93308	1 501 114	18,11
70	0,12411	9 445	0,02646	76 104	356 908	0,89792	1 103 631	14,50
75	0,20530	13 685	0,04576	66 659	299 082	0,83798	746 722	11,20
80	0,31996	16 950	0,07618	52 974	222 495	0,74393	447 640	8,45
85	0,46166	16 631	0,12004	36 024	138 543	0,62268	225 145	6,25
90	0,65174	12 639	0,19336	19 393	65 367	0,47182	86 602	4,47
95	0,95412	6 444	0,36490	6 754	17 659	0,27015	21 235	3,14
100	1,00000	310	0,08667	310	3 576	0,16839	3 576	11,54
Mujeres								
0	0,00875	875	0,00881	100 000	99 257	0,99257	8 181 255	81,81
1	0,00133	132	0,00033	99 125	396 129	0,99077	8 081 998	81,53
5	0,00059	59	0,00012	98 993	494 821	0,99886	7 685 869	77,64
10	0,00082	81	0,00016	98 935	494 471	0,99929	7 191 048	72,68
15	0,00146	144	0,00029	98 854	493 908	0,99886	6 696 577	67,74
20	0,00191	189	0,00038	98 710	493 076	0,99832	6 202 669	62,84
25	0,00189	186	0,00038	98 521	492 138	0,99810	5 709 593	57,95
30	0,00291	286	0,00058	98 335	490 957	0,99760	5 217 455	53,06
35	0,00424	416	0,00085	98 048	489 201	0,99642	4 726 498	48,21
40	0,00541	528	0,00109	97 632	486 840	0,99517	4 237 297	43,40
45	0,00879	853	0,00177	97 104	483 385	0,99290	3 750 457	38,62
50	0,01293	1 244	0,00260	96 250	478 141	0,98915	3 267 072	33,94
55	0,02007	1 906	0,00405	95 006	470 264	0,98353	2 788 932	29,36
60	0,03270	3 044	0,00665	93 100	457 888	0,97368	2 318 668	24,91
65	0,05697	5 130	0,01173	90 056	437 453	0,95537	1 860 780	20,66
70	0,08273	7 026	0,01726	84 926	407 064	0,93053	1 423 326	16,76
75	0,14516	11 308	0,03130	77 900	361 230	0,88740	1 016 263	13,05
80	0,23629	15 735	0,05359	66 592	293 624	0,81284	655 033	9,84
85	0,40217	20 453	0,10068	50 857	203 153	0,69188	361 409	7,11
90	0,56455	17 164	0,15732	30 404	109 109	0,53708	158 256	5,21
95	0,85206	11 281	0,29690	13 240	37 996	0,34824	49 147	3,71
100	1,00000	1 959	0,17565	1 959	11 151	0,22690	11 151	5,69

CUADRO 3.63

**Costa Rica: Tabla abreviada de mortalidad
2012**

Edad	q(x)	d(x)	m(x)	l(x)	L(x)	S(x)	T(x)	e(x)
Hombres								
0	0,01068	1 068	0,01078	100 000	99 089	0,99089	7 691 929	76,92
1	0,00154	152	0,00039	98 932	395 307	0,98879	7 592 840	76,75
5	0,00075	75	0,00015	98 780	493 712	0,99862	7 197 533	72,86
10	0,00114	112	0,00023	98 705	493 245	0,99905	6 703 821	67,92
15	0,00416	411	0,00083	98 593	491 937	0,99735	6 210 576	62,99
20	0,00520	511	0,00104	98 182	489 634	0,99532	5 718 638	58,25
25	0,00669	654	0,00134	97 671	486 722	0,99405	5 229 005	53,54
30	0,00778	755	0,00156	97 018	483 201	0,99277	4 742 283	48,88
35	0,00880	847	0,00177	96 263	479 196	0,99171	4 259 082	44,24
40	0,01031	984	0,00207	95 416	474 619	0,99045	3 779 886	39,61
45	0,01644	1 552	0,00331	94 432	468 280	0,98664	3 305 267	35,00
50	0,02360	2 192	0,00478	92 880	458 919	0,98001	2 836 987	30,54
55	0,03459	3 137	0,00704	90 688	445 596	0,97097	2 378 068	26,22
60	0,05267	4 611	0,01082	87 551	426 225	0,95653	1 932 473	22,07
65	0,08161	6 768	0,01702	82 940	397 777	0,93325	1 506 247	18,16
70	0,12395	9 441	0,02643	76 171	357 252	0,89812	1 108 471	14,55
75	0,20461	13 654	0,04559	66 730	299 515	0,83838	751 219	11,26
80	0,31887	16 924	0,07587	53 076	223 070	0,74477	451 704	8,51
85	0,45974	16 620	0,11939	36 152	139 208	0,62406	228 634	6,32
90	0,64499	12 598	0,19040	19 532	66 164	0,47528	89 426	4,58
95	0,93872	6 509	0,35381	6 934	18 397	0,27805	23 262	3,35
100	1,00000	425	0,08734	425	4 865	0,20915	4 865	11,45
Mujeres								
0	0,00871	871	0,00878	100 000	99 260	0,99260	8 184 715	81,85
1	0,00132	131	0,00033	99 129	396 146	0,99081	8 085 455	81,57
5	0,00060	59	0,00012	98 998	494 842	0,99886	7 689 309	77,67
10	0,00081	80	0,00016	98 939	494 495	0,99930	7 194 467	72,72
15	0,00147	145	0,00029	98 859	493 932	0,99886	6 699 972	67,77
20	0,00190	187	0,00038	98 714	493 100	0,99832	6 206 041	62,87
25	0,00188	185	0,00038	98 526	492 169	0,99811	5 712 941	57,98
30	0,00294	289	0,00059	98 341	490 985	0,99759	5 220 771	53,09
35	0,00424	415	0,00085	98 052	489 223	0,99641	4 729 787	48,24
40	0,00539	527	0,00108	97 637	486 868	0,99519	4 240 563	43,43
45	0,00878	852	0,00176	97 110	483 422	0,99292	3 753 695	38,65
50	0,01292	1 244	0,00260	96 258	478 182	0,98916	3 270 273	33,97
55	0,02004	1 904	0,00405	95 015	470 312	0,98354	2 792 091	29,39
60	0,03259	3 035	0,00663	93 110	457 965	0,97375	2 321 779	24,94
65	0,05686	5 121	0,01170	90 076	437 574	0,95548	1 863 814	20,69
70	0,08265	7 021	0,01724	84 954	407 217	0,93062	1 426 240	16,79
75	0,14467	11 275	0,03119	77 933	361 477	0,88768	1 019 023	13,08
80	0,23575	15 715	0,05345	66 658	294 002	0,81334	657 547	9,86
85	0,39990	20 372	0,09997	50 943	203 785	0,69314	363 544	7,14
90	0,55684	17 023	0,15434	30 571	110 298	0,54124	159 759	5,23
95	0,85982	11 649	0,30164	13 548	38 618	0,35012	49 461	3,65
100	1,00000	1 899	0,17514	1 899	10 844	0,21923	10 844	5,71

CUADRO 3.64

Costa Rica: Tabla abreviada de mortalidad 2013

Edad	q(x)	d(x)	m(x)	l(x)	L(x)	S(x)	T(x)	e(x)
Hombres								
0	0,01061	1 061	0,01070	100 000	99 099	0,99099	7 695 060	76,95
1	0,00153	151	0,00038	98 939	395 340	0,98888	7 595 962	76,77
5	0,00076	75	0,00015	98 788	493 754	0,99862	7 200 622	72,89
10	0,00113	112	0,00023	98 714	493 288	0,99906	6 706 867	67,94
15	0,00415	409	0,00083	98 602	491 986	0,99736	6 213 579	63,02
20	0,00519	510	0,00104	98 193	489 689	0,99533	5 721 593	58,27
25	0,00667	651	0,00134	97 683	486 786	0,99407	5 231 904	53,56
30	0,00775	752	0,00156	97 032	483 278	0,99279	4 745 118	48,90
35	0,00876	844	0,00176	96 280	479 289	0,99175	4 261 840	44,27
40	0,01027	980	0,00206	95 436	474 730	0,99049	3 782 551	39,63
45	0,01639	1 549	0,00331	94 456	468 409	0,98668	3 307 821	35,02
50	0,02354	2 187	0,00477	92 908	459 069	0,98006	2 839 411	30,56
55	0,03449	3 129	0,00702	90 720	445 778	0,97105	2 380 342	26,24
60	0,05256	4 604	0,01080	87 591	426 446	0,95663	1 934 564	22,09
65	0,08144	6 759	0,01698	82 987	398 039	0,93339	1 508 118	18,17
70	0,12353	9 417	0,02633	76 228	357 600	0,89840	1 110 079	14,56
75	0,20391	13 623	0,04541	66 812	300 000	0,83893	752 478	11,26
80	0,31845	16 938	0,07575	53 188	223 597	0,74532	452 479	8,51
85	0,45921	16 647	0,11922	36 250	139 635	0,62450	228 882	6,31
90	0,63693	12 486	0,18691	19 604	66 803	0,47841	89 246	4,55
95	0,95372	6 788	0,36461	7 118	18 617	0,27869	22 443	3,15
100	1,00000	329	0,08611	329	3 826	0,17047	3 826	11,61
Mujeres								
0	0,00867	867	0,00874	100 000	99 263	0,99263	8 184 959	81,85
1	0,00132	131	0,00033	99 133	396 163	0,99085	8 085 696	81,56
5	0,00060	59	0,00012	99 002	494 864	0,99887	7 689 533	77,67
10	0,00082	81	0,00016	98 943	494 513	0,99929	7 194 669	72,72
15	0,00144	142	0,00029	98 862	493 954	0,99887	6 700 156	67,77
20	0,00190	188	0,00038	98 720	493 129	0,99833	6 206 202	62,87
25	0,00187	184	0,00037	98 532	492 199	0,99811	5 713 073	57,98
30	0,00294	289	0,00059	98 348	491 017	0,99760	5 220 874	53,09
35	0,00423	415	0,00085	98 059	489 257	0,99642	4 729 857	48,23
40	0,00537	525	0,00108	97 644	486 907	0,99520	4 240 600	43,43
45	0,00874	849	0,00176	97 119	483 472	0,99295	3 753 693	38,65
50	0,01291	1 243	0,00260	96 270	478 243	0,98918	3 270 220	33,97
55	0,02009	1 909	0,00406	95 027	470 364	0,98353	2 791 978	29,38
60	0,03254	3 030	0,00662	93 118	458 018	0,97375	2 321 614	24,93
65	0,05680	5 117	0,01169	90 089	437 651	0,95553	1 863 596	20,69
70	0,08232	6 995	0,01717	84 972	407 372	0,93081	1 425 944	16,78
75	0,14446	11 265	0,03114	77 977	361 722	0,88794	1 018 573	13,06
80	0,23537	15 702	0,05335	66 712	294 305	0,81362	656 851	9,85
85	0,40036	20 423	0,10011	51 010	203 993	0,69314	362 545	7,11
90	0,55599	17 006	0,15401	30 587	110 422	0,54130	158 552	5,18
95	0,87256	11 850	0,30957	13 581	38 280	0,34667	48 130	3,54
100	1,00000	1 731	0,17570	1 731	9 851	0,20466	9 851	5,69

CUADRO 3.65

Costa Rica: Tabla abreviada de mortalidad
2014

Edad	q(x)	d(x)	m(x)	l(x)	L(x)	S(x)	T(x)	e(x)
Hombres								
0	0,01044	1 044	0,01054	100 000	99 112	0,99112	7 705 473	77,05
1	0,00151	149	0,00038	98 956	395 412	0,98905	7 606 361	76,87
5	0,00074	73	0,00015	98 807	493 851	0,99864	7 210 949	72,98
10	0,00110	109	0,00022	98 734	493 397	0,99908	6 717 098	68,03
15	0,00414	409	0,00083	98 625	492 103	0,99738	6 223 701	63,10
20	0,00514	505	0,00103	98 216	489 818	0,99536	5 731 598	58,36
25	0,00660	645	0,00132	97 711	486 943	0,99413	5 241 780	53,65
30	0,00768	746	0,00154	97 066	483 467	0,99286	4 754 837	48,99
35	0,00869	837	0,00175	96 321	479 511	0,99182	4 271 370	44,35
40	0,01017	971	0,00204	95 484	474 991	0,99057	3 791 859	39,71
45	0,01628	1 538	0,00328	94 513	468 717	0,98679	3 316 868	35,09
50	0,02339	2 175	0,00473	92 974	459 434	0,98019	2 848 151	30,63
55	0,03429	3 114	0,00698	90 799	446 212	0,97122	2 388 717	26,31
60	0,05210	4 569	0,01070	87 685	427 006	0,95696	1 942 505	22,15
65	0,08097	6 730	0,01688	83 117	398 759	0,93385	1 515 500	18,23
70	0,12273	9 375	0,02615	76 387	358 497	0,89903	1 116 741	14,62
75	0,20279	13 590	0,04514	67 012	301 086	0,83986	758 244	11,32
80	0,31644	16 905	0,07518	53 422	224 849	0,74680	457 158	8,56
85	0,45563	16 638	0,11801	36 517	140 991	0,62705	232 309	6,36
90	0,63454	12 614	0,18588	19 879	67 860	0,48131	91 318	4,59
95	0,94766	6 885	0,36021	7 265	19 113	0,28165	23 458	3,23
100	1,00000	380	0,08752	380	4 345	0,18522	4 345	11,43
Mujeres								
Edad	q(x)	d(x)	m(x)	l(x)	L(x)	S(x)	T(x)	e(x)
0	0,00852	852	0,00858	100 000	99 276	0,99276	8 198 594	81,99
1	0,00130	128	0,00032	99 148	396 232	0,99102	8 099 318	81,69
5	0,00060	60	0,00012	99 020	494 951	0,99888	7 703 087	77,79
10	0,00081	80	0,00016	98 960	494 602	0,99929	7 208 135	72,84
15	0,00143	141	0,00029	98 880	494 049	0,99888	6 713 533	67,90
20	0,00187	185	0,00038	98 739	493 233	0,99835	6 219 484	62,99
25	0,00186	183	0,00037	98 554	492 313	0,99813	5 726 251	58,10
30	0,00289	284	0,00058	98 371	491 145	0,99763	5 233 937	53,21
35	0,00421	413	0,00084	98 087	489 403	0,99645	4 742 792	48,35
40	0,00530	517	0,00106	97 674	487 078	0,99525	4 253 389	43,55
45	0,00870	845	0,00175	97 157	483 671	0,99301	3 766 311	38,77
50	0,01282	1 235	0,00258	96 312	478 471	0,98925	3 282 640	34,08
55	0,01992	1 894	0,00402	95 077	470 647	0,98365	2 804 169	29,49
60	0,03227	3 007	0,00656	93 182	458 393	0,97396	2 333 522	25,04
65	0,05635	5 081	0,01160	90 175	438 172	0,95589	1 875 129	20,79
70	0,08175	6 956	0,01705	85 094	408 078	0,93132	1 436 957	16,89
75	0,14340	11 205	0,03090	78 138	362 675	0,88874	1 028 879	13,17
80	0,23320	15 608	0,05280	66 932	295 640	0,81517	666 204	9,95
85	0,39662	20 356	0,09895	51 324	205 729	0,69588	370 564	7,22
90	0,54841	16 983	0,15112	30 968	112 382	0,54626	164 834	5,32
95	0,84666	11 840	0,29364	13 985	40 323	0,35880	52 453	3,75
100	1,00000	2 144	0,17679	2 144	12 130	0,23125	12 130	5,66

CUADRO 3.66

Costa Rica: Tabla abreviada de mortalidad 2015

Edad	q(x)	d(x)	m(x)	l(x)	L(x)	S(x)	T(x)	e(x)
Hombres								
0	0,01028	1 028	0,01037	100 000	99 126	0,99126	7 715 895	77,16
1	0,00149	147	0,00037	98 972	395 483	0,98922	7 616 768	76,96
5	0,00075	74	0,00015	98 825	493 940	0,99865	7 221 285	73,07
10	0,00110	108	0,00022	98 751	493 484	0,99908	6 727 346	68,12
15	0,00409	404	0,00082	98 643	492 204	0,99741	6 233 861	63,20
20	0,00510	501	0,00102	98 239	489 942	0,99540	5 741 657	58,45
25	0,00656	642	0,00132	97 738	487 085	0,99417	5 251 715	53,73
30	0,00757	735	0,00152	97 096	483 643	0,99293	4 764 630	49,07
35	0,00863	832	0,00173	96 361	479 724	0,99190	4 280 987	44,43
40	0,01009	964	0,00203	95 529	475 235	0,99064	3 801 263	39,79
45	0,01616	1 528	0,00326	94 565	469 004	0,98689	3 326 028	35,17
50	0,02321	2 160	0,00470	93 037	459 784	0,98034	2 857 024	30,71
55	0,03403	3 093	0,00692	90 877	446 654	0,97144	2 397 239	26,38
60	0,05178	4 546	0,01063	87 784	427 558	0,95725	1 950 586	22,22
65	0,08044	6 696	0,01676	83 239	399 454	0,93427	1 523 028	18,30
70	0,12191	9 331	0,02596	76 543	359 388	0,89970	1 123 574	14,68
75	0,20206	13 581	0,04495	67 212	302 108	0,84062	764 186	11,37
80	0,31398	16 839	0,07449	53 631	226 058	0,74827	462 078	8,62
85	0,45441	16 719	0,11760	36 792	142 163	0,62888	236 020	6,42
90	0,63280	12 702	0,18514	20 073	68 611	0,48262	93 857	4,68
95	0,93270	6 875	0,34955	7 371	19 668	0,28666	25 246	3,43
100	1,00000	496	0,08893	496	5 579	0,22097	5 579	11,24
Mujeres								
0	0,00836	836	0,00842	100 000	99 289	0,99289	8 207 359	82,07
1	0,00127	126	0,00032	99 164	396 301	0,99118	8 108 069	81,76
5	0,00058	58	0,00012	99 038	495 045	0,99890	7 711 768	77,87
10	0,00080	79	0,00016	98 980	494 704	0,99931	7 216 723	72,91
15	0,00141	140	0,00028	98 901	494 156	0,99889	6 722 020	67,97
20	0,00184	182	0,00037	98 761	493 351	0,99837	6 227 864	63,06
25	0,00187	185	0,00037	98 579	492 434	0,99814	5 734 513	58,17
30	0,00284	280	0,00057	98 395	491 274	0,99764	5 242 078	53,28
35	0,00415	407	0,00083	98 115	489 557	0,99651	4 750 805	48,42
40	0,00524	512	0,00105	97 708	487 259	0,99531	4 261 248	43,61
45	0,00864	840	0,00174	97 196	483 879	0,99306	3 773 990	38,83
50	0,01275	1 229	0,00257	96 356	478 707	0,98931	3 290 111	34,15
55	0,01972	1 876	0,00398	95 127	470 946	0,98379	2 811 404	29,55
60	0,03198	2 982	0,00650	93 251	458 801	0,97421	2 340 458	25,10
65	0,05585	5 042	0,01149	90 269	438 743	0,95628	1 881 656	20,84
70	0,08109	6 911	0,01690	85 228	408 861	0,93189	1 442 914	16,93
75	0,14218	11 135	0,03061	78 317	363 746	0,88966	1 034 053	13,20
80	0,23151	15 553	0,05236	67 181	297 024	0,81657	670 307	9,98
85	0,39414	20 348	0,09817	51 628	207 269	0,69782	373 283	7,23
90	0,54349	17 000	0,14926	31 280	113 897	0,54951	166 014	5,31
95	0,85955	12 274	0,30148	14 279	40 712	0,35745	52 117	3,65
100	1,00000	2 005	0,17584	2 005	11 405	0,21883	11 405	5,69

ISBN: 9968-9840-5-1

INSTITUTO NACIONAL DE ESTADÍSTICA Y CENSOS (INEC)

El INEC fue creado mediante Ley N° 7839, publicada en el Diario Oficial La Gaceta el 4 de noviembre de 1998, como una institución autónoma de derecho público, con personalidad jurídica y patrimonio propio. Su función es ser el ente técnico rector de las estadísticas nacionales y coordinador del Sistema de Estadística Nacional.

El INEC tiene entre sus atribuciones el suministrar al público de modo claro y oportuno, los resultados de la actividad estadística así como las metodologías empleadas. También promueve la investigación, el desarrollo, el perfeccionamiento y la aplicación de la metodología estadística.

Entre las principales estadísticas nacionales que debe elaborar están: las estadísticas vitales, demográficas, de comercio exterior y de construcción. Las procedentes de los censos nacionales de población y vivienda, las agropecuarias y los censos económicos; además, de las emanadas de las encuestas de hogares de propósitos múltiples, de encuestas agropecuarias, de ingresos y gastos de los hogares, de encuestas económicas y los índices de precios, entre otras.

INEC, de la Rotonda de La Bandera 450 metros oeste, sobre Calle Los Negritos, Edificio Ana Lorena, Mercedes de Montes de Oca, Costa Rica.
INTERNET: www.inec.go.cr - Correo electrónico: informacion@inec.go.cr
Teléfono: 2280-9280 ext. 326 - 327 - Fax: 224-2221

