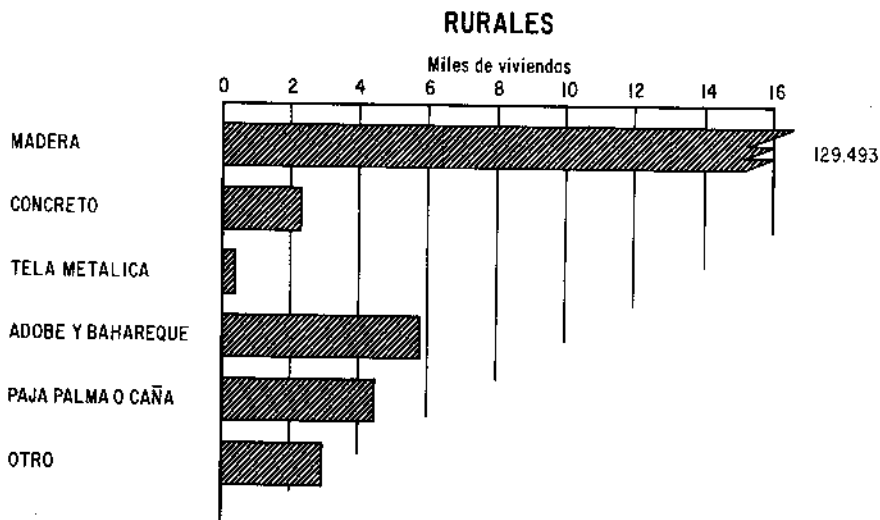
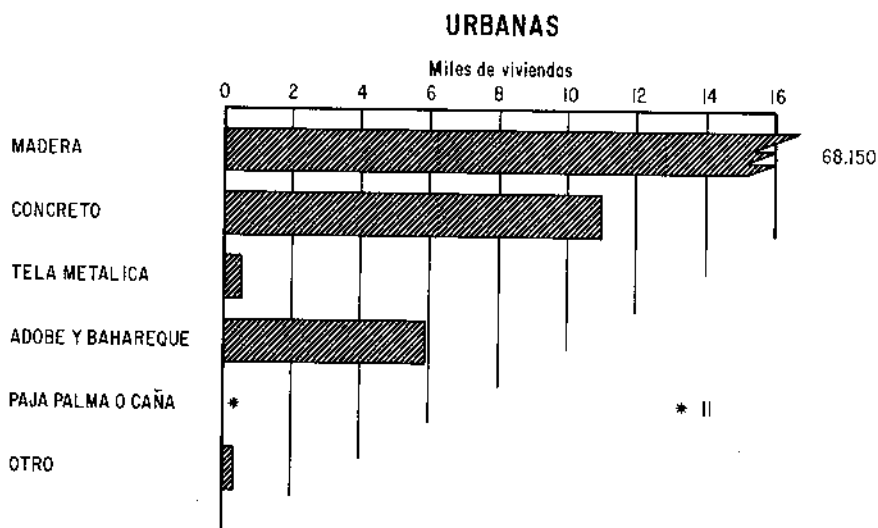
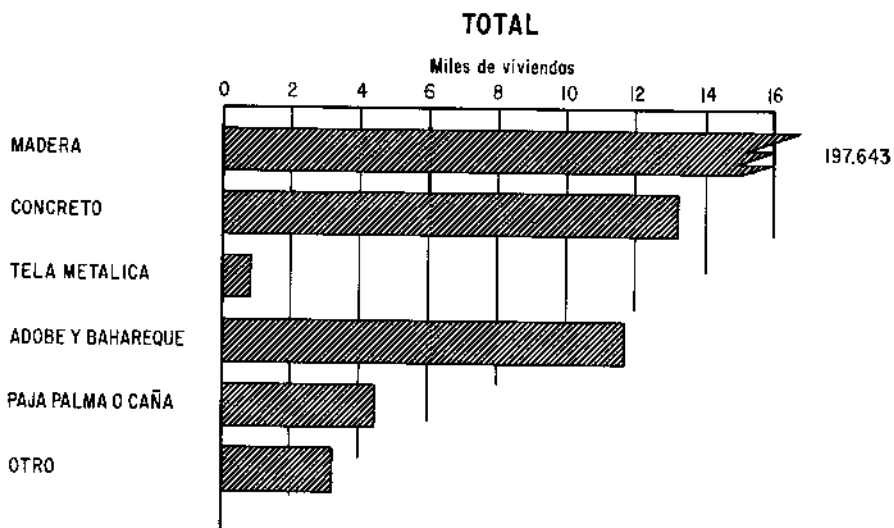


VIVIENDAS PARTICULARES OCUPADAS, URBANAS Y RURALES EN COSTA RICA, SEGUN: MATERIAL PREDOMINANTE EN LAS PAREDES.



ANEXO



**Primera FE DE ERRATAS ADVERTIDAS de los
Censos de 1963**

CENSO AGROPECUARIO: CUADRO 84, PAGINAS 135 Y 136

PIÑA

EXTENSION PLANTADA (EN MANZANAS), NUMERO DE PLANTAS DISPERSAS Y
PRODUCCION TOTAL (EN CIENTOS)

por: PROVINCIAS Y CANTONES

Provincia y cantón	Extensión plantada (en manzanas)			Número de plantas dispersas	Producción total (en cientos)
	Total	En edad de producción	No en edad de producción		
COSTA RICA....	<u>1.468,0</u>	<u>813,3</u>	<u>654,7</u>	<u>1.287.536</u>	<u>23.325</u>
SAN JOSE.....	<u>108,4</u>	<u>77,2</u>	<u>31,2</u>	<u>211.815</u>	<u>3.088</u>
Puriscal.....	6,7	2,3	4,4	11.601	73
Tarrazú.....	2,7	2,5	0,2	1.913	25
Aserrí.....	153	...
Mora.....	7,1	0,9	6,2	12.654	25
Santa Ana.....	1.045	10
Coronado.....	2,0	2,0	20
Acosta.....	2,7	1,9	0,8	4.054	73
Turrubares.....	1,0	0,7	0,3	4.010	11
Dota.....	145	2
Pérez Zeledón.....	86,2	66,9	19,3	176.168	2.768
León Cortés.....	72	1
ALAJUELA.....	<u>988,6</u>	<u>530,9</u>	<u>457,7</u>	<u>662.951</u>	<u>14.451</u>
Central.....	514,7	266,5	248,2	163.298	6.719
San Ramón.....	5,3	3,3	2,0	29.609	161
Grecia.....	49,4	27,5	21,9	73.240	721
San Mateo.....	24,6	13,5	11,1	19.821	662
Atenas.....	48,8	29,9	18,9	4.919	1.879
Naranjo.....	1,5	1,5	...	6.717	23
Palmares.....	0,5	0,5	...	3.438	25
Poás.....	124,3	67,9	56,4	63.740	634
Orotina.....	16,6	8,5	8,1	3.438	276
San Carlos.....	201,9	110,8	91,1	294.713	3.321
Valverde Vega.....	1,0	1,0	...	18	30
CARTAGO.....	<u>41,5</u>	<u>24,3</u>	<u>17,2</u>	<u>57.851</u>	<u>838</u>
Central.....	0,6	0,3	0,3	250	7
Jiménez.....	6,0	5,0	1,0	5.915	44
Turrialba.....	34,9	19,0	15,9	51.686	787

Provincia y cantón	Extensión plantada (en manzanas)			Número de plantas dispersas	Producción total (en cientos)
	Total	En edad de producción	No en edad de producción		
HEREDIA.....	<u>28,5</u>	<u>16,8</u>	<u>11,7</u>	<u>136.240</u>	<u>1.225</u>
Central.....	20,8	12,6	8,2	14.039	448
Santo Domingo.....	407	2
Santa Bárbara.....	1,2	1,2	...	50.840	125
San Isidro.....	4	...
Belén.....	6,0	2,8	3,2	70.000	640
Flores.....	0,2	0,2	...	750	8
San Pablo.....	0,3	...	0,3	200	2
GUANACASTE.....	<u>38,8</u>	<u>22,6</u>	<u>16,2</u>	<u>43.937</u>	<u>418</u>
Liberia.....	2,5	2,1	0,4	12.418	77
Nicoya.....	3,5	2,3	1,2	5.567	31
Santa Cruz.....	1,5	0,7	0,8	2.652	33
Bagaces.....	11,1	4,3	6,8	6.581	111
Carrillo.....	1,6	1,4	0,2	919	32
Cañas.....	3,1	2,3	0,8	1.217	21
Abangares.....	2,4	1,2	1,2	6.005	31
Tilarán.....	12,4	8,3	4,1	7.365	79
Nandayure.....	0,7	...	0,7	1.213	3
PUNTARENAS.....	<u>198,1</u>	<u>113,2</u>	<u>84,9</u>	<u>123.044</u>	<u>2.598</u>
Central.....	19,7	10,9	8,8	13.215	187
Esparta.....	20,4	8,4	12,0	4.838	164
Buenos Aires.....	43,8	30,0	13,8	24.424	699
Montes de Oro.....	5,2	1,0	4,2	2.666	8
Osa.....	38,0	19,0	19,0	21.777	621
Aguirre.....	20,0	12,0	8,0	19.715	195
Golfito.....	51,0	31,9	19,1	36.409	724
LIMON.....	<u>64,1</u>	<u>28,3</u>	<u>35,8</u>	<u>51.698</u>	<u>707</u>
Central.....	28,3	10,2	18,1	17.045	289
Pococí.....	20,3	11,4	8,9	15.436	257
Siquirres.....	15,5	6,7	8,8	19.217	161

CENSO DE POBLACION

Página N°	Cuadro N°	Columna	Renglón	Donde está escrito	Léase
22	4	Provincia, cantón y distrito.....	12.....	Aguirre.....	Siquirres
380	48	Población Total, Ambos Sexos.....	Costa Rica: 15-19 años.....	219.918.....	129.918
566	83	Cantón en que fue enumerada la población y cantón o país de residencia anterior	13..... 14..... 15..... 16.....	Bagaces..... Carrillo..... Cañas..... Abangares.....	Montes de Oro Osa Aguirre Golfito
566	83	Ambos Sexos.....	Puriscal		
566	83	Mujeres.....	Inmigrantes....	2.548.....	2.550
571	83	Cantón en que fue.. (2° parte)	Idem..... 15.....	1.188..... Santa Ana.....	1.190 Santa Cruz
571	83	Idem.....	56.....	Atenas.....	Aserrí
572	83	Cantón en que fue..	64.....	Esparta.....	España
573	83	Ambos Sexos.....	67.....	1.664.....	1.694
578	83	Cantón en que fue..	4.....	San Mateo.....	Puriscal
580	83	Idem.....	54.....	Alajuelita.....	San Carlos
584	83	Idem.....	56.....	Grecia.....	Desamparados
587	83	Idem.....	4.....	La Uruca.....	La Unión
592	83	Idem.....	50.....	Montes de Oro.....	Montes de Oca
595	83	Ambos Sexos (2° parte).....	Turrubares.....	565.....	865

NOTA:

En el Cuadro N° 64, páginas 469 a 473, no se incluyeron en "Menores", los menores de 15 años que tenían estado civil inconsistente. En el Cuadro N° 63, si aparece en forma correcta.-

INDICE

	Pág.
RECONOCIMIENTO	XI
INFORME GENERAL	XV
EDITORIALES Y ARTICULOS EN LA PRENSA NACIONAL	XVII
DEFINICIONES Y EXPLICACIONES	XXIII
CUADROS	
Cuadro	
1 Viviendas Particulares Ocupadas, Urbanas y Rurales y Número Total de Ocupantes, por Provincias, Cantones y Distritos.....	1
2 Viviendas Particulares Ocupadas, Urbanas y Rurales, según: Material Predominante en las Paredes, por: Provincias, Cantones y Distritos.....	10
3 Viviendas Particulares Ocupadas, Urbanas y Rurales, según: Estado de la Vivienda, por: Provincias, Cantones y Distritos.....	26
4 Viviendas Particulares Ocupadas, Urbanas y Rurales, según: Tenencia, por: Provincias, Cantones y Distritos.....	34
5 Viviendas Particulares Ocupadas, según: Alquiler Mensual (en colones), por: Provincias, Cantones y Distritos.....	42
6 Viviendas Particulares Ocupadas, según: Número de Ocupantes por Vivienda, por: Provincias, Cantones y Distritos.....	50
7 Viviendas Particulares Ocupadas, según: Material Predominante en los Pisos, por: Provincias, Cantones y Distritos.....	58
8 Viviendas Particulares Ocupadas, según: Material Predominante en los Techos, por: Provincias, Cantones y Distritos.....	66
9 Viviendas Particulares Ocupadas, según: Servicio de Agua, por: Provincias, Cantones y Distritos....	74
10 Viviendas Particulares Ocupadas, según: Servicio de Baño, por: Provincias, Cantones y Distritos....	82
11 Viviendas Particulares Ocupadas, según: Servicio Sanitario, por: Provincias, Cantones y Distritos....	90
12 Viviendas Particulares Ocupadas, Urbanas y Rurales, según: Uso del Servicio Sanitario, por: Provincias, Cantones y Distritos.....	98
13 Viviendas Particulares Ocupadas, Urbanas y Rurales, según: Uso de la Energía Eléctrica, por: Provincias, Cantones y Distritos.....	106
14 Viviendas Particulares Ocupadas, según: Combustible Usado para Cocinar, por: Provincias, Cantones y Distritos.....	114
15 Viviendas Particulares Ocupadas, según: Artefactos en la Vivienda, por: Provincias, Cantones y Distritos.....	122
16 Viviendas Particulares Ocupadas, y Monto Total (en colones) de los Alquileres Mensuales Pagados y Estimados, Según: Tenencia, por: Provincias, Cantones y Distritos.....	138
17 Viviendas Particulares Ocupadas, según: Número de Cuartos, por: Provincias, Cantones y Distritos....	146
18 Viviendas Particulares Ocupadas, según: Número de Dormitorios, por: Provincias, Cantones y Distritos	154
19 Viviendas Particulares Ocupadas, según: Promedio de Ocupantes por Cuarto, por: Provincias, Cantones y Distritos.....	162
20 Viviendas Particulares Ocupadas, Urbanas y Rurales, según: Material Predominante en las Paredes y Estado de la Vivienda, por: Provincias.....	170
21 Viviendas Particulares Ocupadas, Urbanas y Rurales, según: Material Predominante en las Paredes y Tenencia, por: Provincias.....	172
22 Viviendas Particulares Ocupadas, Urbanas y Rurales, según: Material Predominante en las Paredes y Alquiler Mensual (en colones) por: Provincias.....	174
23 Viviendas Particulares Ocupadas, Urbanas y Rurales, según: Material Predominante en los Pisos y Material Predominante en las Paredes, por: Provincias.....	180
24 Viviendas Particulares Ocupadas, Urbanas y Rurales, según: Material Predominante en los Pisos y Estado de la Vivienda, por: Provincias.....	183
25 Viviendas Particulares Ocupadas, Urbanas y Rurales, según: Material Predominante en los Pisos y Tenencia, por: Provincias.....	185
26 Viviendas Particulares Ocupadas, Urbanas y Rurales, según: Material Predominante en los Pisos y Alquiler Mensual (en colones) por: Provincias.....	187
27 Viviendas Particulares Ocupadas, Urbanas y Rurales, según: Material Predominante en los Techos y Material Predominante en las Paredes, por: Provincias.....	193
28 Viviendas Particulares Ocupadas, Urbanas y Rurales, según: Material Predominante en los Techos y Estado de la Vivienda, por: Provincias.....	196
29 Viviendas Particulares Ocupadas, Urbanas y Rurales, según: Material Predominante en los Techos y Tenencia, por: Provincias.....	198
30 Viviendas Particulares Ocupadas, Urbanas y Rurales, según: Material Predominante en los Techos y Alquiler Mensual (en colones) por: Provincias.....	200
31 Viviendas Particulares Ocupadas, Urbanas y Rurales, según: Estado de la Vivienda y Tenencia, por: Provincias.....	206
32 Viviendas Particulares Ocupadas, Urbanas y Rurales, según: Estado de la Vivienda y Alquiler Mensual (en colones) por: Provincias.....	207

INDICE

Cuadro		Pág.
✓33	Viviendas Particulares Ocupadas, Urbanas y Rurales, según: Estado de la Vivienda y Número de Ocupantes, por: Provincias.....	209
34	Viviendas Particulares Ocupadas, Urbanas y Rurales, según: Servicio de Agua y Material Predominante en las Paredes, por: Provincias.....	211
35	Viviendas Particulares Ocupadas, Urbanas y Rurales, según: Servicio de Agua y Estado de la Vivienda, por: Provincias.....	214
36	Viviendas Particulares Ocupadas, Urbanas y Rurales, según: Servicio de Agua y Tenencia, por: Provincias.....	216
37	Viviendas Particulares Ocupadas, Urbanas y Rurales, según: Servicio de Agua y Alquiler Mensual (en colones), por: Provincias.....	219
38	Viviendas Particulares Ocupadas, Urbanas y Rurales, según: Servicio de Agua y Número de Ocupantes, por: Provincias.....	225
39	Viviendas Particulares Ocupadas, Urbanas y Rurales, según: Servicio de Baño y Estado de la Vivienda, por: Provincias.....	231
40	Viviendas Particulares Ocupadas, Urbanas y Rurales, según: Servicio de Baño y Tenencia, por: Provincias.....	233
41	Viviendas Particulares Ocupadas, según: Servicio de Baño y Alquiler Mensual (en colones) por: Provincias.....	235
42	Viviendas Particulares Ocupadas, Urbanas y Rurales, según: Servicio Sanitario y Material Predominante en las Paredes, por: Provincias.....	237
43	Viviendas Particulares Ocupadas, Urbanas y Rurales, según: Servicio Sanitario y Estado de la Vivienda por: Provincias.....	240
44	Viviendas Particulares Ocupadas, Urbanas y Rurales, según: Servicio Sanitario y Tenencia, por: Provincias.....	242
45	Viviendas Particulares Ocupadas, Urbanas y Rurales, según: Servicio Sanitario y Alquiler Mensual (en colones) por: Provincias.....	244
46	Viviendas Particulares Ocupadas, Urbanas y Rurales, según: Servicio Sanitario y Número de Ocupantes, por: Provincias.....	249
47	Viviendas Particulares Ocupadas, Urbanas y Rurales, según: Uso del Servicio Sanitario y Estado de la Vivienda, por: Provincias.....	254
48	Viviendas Particulares Ocupadas, Urbanas y Rurales, según: Uso del Servicio Sanitario y Tenencia, por Provincias.....	255
49	Viviendas Particulares Ocupadas, Urbanas y Rurales, según: Uso del Servicio Sanitario y Alquiler Mensual (en colones) por: Provincias.....	256
50	Viviendas Particulares Ocupadas, Urbanas y Rurales, según: Uso del Servicio Sanitario y Número de Ocupantes, por: Provincias.....	258
51	Viviendas Particulares Ocupadas, Urbanas y Rurales, según: Uso de la Energía Eléctrica y Estado de la Vivienda, por: Provincias.....	260
52	Viviendas Particulares Ocupadas, Urbanas y Rurales, según: Uso de la Energía Eléctrica y Tenencia, por: Provincias.....	261
53	Viviendas Particulares Ocupadas, Urbanas y Rurales, según: Uso de la Energía Eléctrica y Alquiler Mensual (en colones), por: Provincias.....	262
54	Viviendas Particulares Ocupadas, Urbanas y Rurales, según: Uso de la Energía Eléctrica y Número de Ocupantes, por: Provincias.....	264
55	Viviendas Particulares Ocupadas, Urbanas y Rurales, según: Combustible Usado para Cocinar y Estado de la Vivienda, por: Provincias.....	266
56	Viviendas Particulares Ocupadas, Urbanas y Rurales, según: Combustible Usado para Cocinar y Tenencia, por: Provincias.....	268
57	Viviendas Particulares Ocupadas, Urbanas y Rurales, según: Combustible Usado para Cocinar y Alquiler Mensual (en colones), por: Provincias.....	270
58	Viviendas Particulares Ocupadas, Urbanas y Rurales, según: Combustible Usado para Cocinar y Número de Ocupantes, por: Provincias.....	276
59	Viviendas Particulares Ocupadas, Urbanas y Rurales, según: Artefactos en la Vivienda y Estado de la Vivienda, por: Provincias.....	282
60	Viviendas Particulares Ocupadas, según: Artefactos en la Vivienda y Alquiler Mensual (en colones), por: Provincias.....	286
61	Viviendas Particulares Ocupadas, según: Artefactos en la Vivienda y Número de Ocupantes, por: Provincias.....	290
62	Viviendas Particulares Ocupadas, Urbanas y Rurales, según: Tenencia y Alquiler Mensual (en colones) por: Provincias.....	294
63	Viviendas Particulares Ocupadas, Urbanas y Rurales, según: Tenencia y Número de Ocupantes, por: Provincias.....	296
64	Viviendas Particulares Ocupadas, Urbanas y Rurales y Monto Total (en colones) de los Alquileres Mensuales Pagados y Estimados, según: Material Predominante en las Paredes, por: Provincias.....	298
65	Viviendas Particulares Ocupadas, Urbanas y Rurales, y Monto Total (en colones) de los Alquileres Mensuales Pagados y Estimados, según: Estado de la Vivienda, por: Provincias.....	299
66	Viviendas Particulares Ocupadas, Urbanas y Rurales, y Monto Total (en colones) de los Alquileres Mensuales Pagados y Estimados, según: Número de Ocupantes, por: Provincias.....	300
67	Viviendas Particulares Ocupadas, Urbanas y Rurales, según: Número de Cuartos y Material Predominante en las Paredes, por: Provincias.....	302
68	Viviendas Particulares Ocupadas, Urbanas y Rurales, según: Número de Cuartos y Material Predominante en las Paredes, por: Provincias.....	305
69	Viviendas Particulares Ocupadas, Urbanas y Rurales, según: Número de Cuartos y Tenencia, por: Provincias.....	307

INDICE

Cuadro		Pág.
70	Viviendas Particulares Ocupadas, Urbanas y Rurales, según: Número de Cuartos y Alquiler Mensual (en colones), por: Provincias.....	309
71	Viviendas Particulares Ocupadas, Urbanas y Rurales, según: Número de Cuartos y Número de Ocupantes, por: Provincias.....	315
72	Viviendas Particulares Ocupadas, Urbanas y Rurales, según: Número de Dormitorios y Estado de la Vivienda, por: Provincias.....	321
73	Viviendas Particulares Ocupadas, Urbanas y Rurales, según: Número de Dormitorios y Alquiler Mensual (en colones), por: Provincias.....	323
74	Viviendas Particulares Ocupadas, Urbanas y Rurales, según: Número de Dormitorios y Número de Ocupantes, por: Provincias.....	329
75	Viviendas Particulares Ocupadas, según: Promedio de Ocupantes por Cuarto y Estado de la Vivienda, por Provincias.....	335
76	Viviendas Particulares Ocupadas, según: Promedio de Ocupantes por Cuarto y Servicio de Agua, por: Provincias.....	336
77	Viviendas Particulares Ocupadas, según: Promedio de Ocupantes por Cuarto y Clase de Servicio Sanitario, por: Provincias.....	337
78	Viviendas Particulares Ocupadas, según: Promedio de Ocupantes por Cuarto y Uso del Servicio Sanitario por: Provincias.....	338
79	Viviendas Particulares Ocupadas, según: Promedio de Ocupantes por Cuarto y Tenencia, por: Provincias.....	339
80	Viviendas Particulares Ocupadas, según: Promedio de Ocupantes por Cuarto y Número de Dormitorios, por: Provincias.....	340
VIVIENDA CRUZADA CON POBLACION.....		341
Cuadro		
1	Ocupantes de Viviendas Particulares, Urbanas y Rurales, según: Estado de la Vivienda, por: Provincias, Cantones y Distritos.....	343
2	Ocupantes de Viviendas Particulares, según: Servicio de Agua, por: Provincias, Cantones y Distritos.....	352
3	Ocupantes de Viviendas Particulares, según: Servicio Sanitario, por: Provincias, Cantones y Distritos.....	361
4	Ocupantes de Viviendas Particulares, según: Artefactos de la Vivienda, por: Provincias, Cantones y Distritos.....	370
5	Ocupantes de Viviendas Particulares, según: Tenencia, por: Provincias, Cantones y Distritos.....	386
6	Ocupantes de Viviendas Particulares, según: Alquiler Mensual, por: Provincias, Cantones y Distritos.....	394
7	Ocupantes de Viviendas Particulares, Urbanas y Rurales, según: Grupos de Edad de los Ocupantes y Estado de la Vivienda, por: Provincias.....	402
8	Ocupantes de Viviendas Particulares, Urbanas y Rurales, según: Grupos de Edad de los Ocupantes y Servicio de Agua, por: Provincias.....	404
9	Ocupantes de Viviendas Particulares, Urbanas y Rurales, según: Grupos de Edad de los Ocupantes y Servicio Sanitario, por: Provincias.....	410
10	Ocupantes de Viviendas Particulares, Urbanas y Rurales, de Costa Rica, según: Grupos de Edad de los Ocupantes y Tenencia.....	416
11	Ocupantes de Viviendas Particulares, Urbanas y Rurales, de Costa Rica, según: Estado Civil de los Ocupantes y Tenencia.....	416
12	Ocupantes de Viviendas Particulares, Urbanas y Rurales, según: Estado Civil de los Ocupantes y Estado de la Vivienda, por: Provincias.....	417
13	Ocupantes de Viviendas Particulares, Urbanas y Rurales, según: Ultimo Grado o Año Aprobado de los Ocupantes y Estado de la Vivienda, por: Provincias.....	418
14	Ocupantes de Viviendas Particulares, Urbanas y Rurales, de Costa Rica, según: Ultimo Grado o Año Aprobado por los Ocupantes y Tenencia.....	420
15	Ocupantes de Viviendas Particulares, Urbanas y Rurales, según: Ocupantes Asegurados (Seguro Social) o no y Estado de la Vivienda, por: Provincias.....	420
16	Ocupantes de Viviendas Particulares, Urbanas y Rurales, de Costa Rica, según: Ocupantes Asegurados (Seguro Social) o no y Tenencia.....	421
17	Ocupantes de Viviendas Particulares, Urbanas y Rurales, según: Clasificación General de los Ocupantes y Estado de la Vivienda, por: Provincias.....	421
18	Ocupantes de Viviendas Particulares, Urbanas y Rurales, según: Clasificación General de los Ocupantes y Servicio de Agua, por: Provincias.....	423
19	Ocupantes de Viviendas Particulares, según: Clasificación General de los Ocupantes y Servicio Sanitario, por: Provincias.....	429
20	Ocupantes de Viviendas Particulares, Urbanas y Rurales, de Costa Rica, según: Clasificación General de los Ocupantes y Tenencia.....	431
21	Ocupantes de Viviendas Particulares, Urbanas y Rurales, según: Categoría de Ocupación de los Ocupantes (población activa) y Estado de la Vivienda, por: Provincias.....	431
22	Ocupantes de Viviendas Particulares, según: Categoría de Ocupación de los Ocupantes (población activa) y Servicio de Agua, por: Provincias.....	433
23	Ocupantes de Viviendas Particulares, Urbanas y Rurales de Costa Rica, según: Categoría de Ocupación de los Ocupantes (población activa) y Tenencia.....	434
24	Ocupantes de Viviendas Particulares, Urbanas y Rurales de Costa Rica, según: Categoría de Ocupación de los Ocupantes (población activa) y Alquiler Mensual.....	435
25	Ocupantes de Viviendas Particulares, Urbanas y Rurales, de Costa Rica, según: Duración de la Ocupación de los Ocupantes (población activa) y Estado de la Vivienda.....	435

INDICE

Cuadro		Pág.
26	Ocupantes de Viviendas Particulares, Urbanas y Rurales, de Costa Rica, según: Duración de la Ocupación de los Ocupantes (población activa) y Servicio de Agua.....	436
27	Ocupantes de Viviendas Particulares, Urbanas y Rurales, de Costa Rica, según: Sueldo o Salario Mensual de los Trabajadores con Remuneración (en la población activa) y Estado de la Vivienda.....	436
28	Ocupantes de Viviendas Particulares, Urbanas y Rurales, De Costa Rica, según: Sueldo o Salario Mensual de los Trabajadores con Remuneración (en la población activa) y Servicio de Agua.....	437
29	Ocupantes de Viviendas Particulares, Urbanas y Rurales, de Costa Rica, según: Sueldo o Salario Mensual de los Trabajadores con Remuneración (en la población activa) y Servicio Sanitario.....	438
30	Ocupantes de Viviendas Particulares, Urbanas y Rurales, de Costa Rica, según: Sueldo o Salario Mensual de los Trabajadores con Remuneración (en la población activa) y Tenencia.....	438
31	Ocupantes de Viviendas Particulares, Urbanas y Rurales, de Costa Rica, según: Sueldo o Salario Mensual de los Trabajadores con Remuneración (en la población activa) y Alquiler Mensual.....	439
32	Ocupantes de Viviendas Particulares, Urbanas y Rurales, según: Rama de Actividad (1 dígito) de la que Dependen los Ocupantes y Estado de la Vivienda, por: Provincias.....	440
33	Ocupantes de Viviendas Particulares, según: Rama de Actividad (1 dígito) de la que Dependen los Ocupantes y Servicio de Agua, por: Provincias.....	442
34	Ocupantes de Viviendas Particulares, según: Rama de Actividad (1 dígito) de la que Dependen los Ocupantes y Servicio Sanitario, por: Provincias.....	444
35	Ocupantes de Viviendas Particulares, Urbanas y Rurales, de Costa Rica, según: Rama de Actividad (1 dígito) de la que Dependen los Ocupantes y Tenencia.....	446
36	Ocupantes de Viviendas Particulares, Urbanas y Rurales, de Costa Rica, según: Rama de Actividad (1 dígito) de la que Dependen los Ocupantes y Alquiler Mensual.....	447
GRAFICO	Viviendas Particulares Ocupadas, Urbanas y Rurales en Costa Rica, Según: Material Predominante en las Paredes.....	9
ANEXO		
	Boleta.....	449
	Tarjeta I.B.M.	450
FE DE ERRATAS		
	Primera "Fo de Erratas Advertidas" de los Censos de 1963.....	451