


La fecundidad no matrimonial en España:

El nuevo perfil de las madres no casadas y
las desigualdades en salud

Teresa Castro Martín

Instituto de Economía, Geografía y Demografía
Consejo Superior de Investigaciones Científicas



Contexto

Nuevas pautas familiares

➤ Familias del siglo XXI

- más plurales
- más dinámicas
- más complejas
- más frágiles

➤ “Primera” transición demográfica

- aumento de la esperanza de vida
- descenso de la fecundidad

“Segunda” transición demográfica

- fecundidad sub-reemplazo y muy tardía (*latest-late & lowest-low*)
- transformación profunda de la estructura y dinámica familiar

➤ La fecundidad no matrimonial en el proceso de formación de familia

- Ayer: noviazgo → matrimonio → convivencia → hijos
- Hoy: el orden de la secuencia es variable

Introducción

➤ Fecundidad no matrimonial en España

- Tradicionalmente baja, pero ya no
- Repercusiones en dinámica familiar, bienestar infantil y desigualdad social

➤ Pautas recientes

- Rápido aumento: del 2% en 1975 al 27% en 2006
- Transformación del perfil sociodemográfico de la fecundidad no matrimonial
 - ↑ Madres no casadas mayores
 - ↑ Segundos y terceros nacimientos
 - ↑ Padres y madres cohabitando
 - ↑ Paternidad legalmente reconocida

Objetivos

- Documentar el reciente aumento de la fecundidad no matrimonial
- Describir el nuevo perfil sociodemográfico de las madres no casadas
- Examinar desigualdades en salud entre nacimientos dentro y fuera del matrimonio
- Explorar si el nuevo perfil de las madres no casadas podría contribuir a disminuir las desigualdades en salud

Datos

- **Microdatos de nacimientos**

- ☺ Acceso libre en *www.ine.es*

- ☹ No hay información sobre educación de la madre y el padre

- ☹ No hay información sobre si los padres cohabitan

- **Encuesta de Fecundidad y Familia 1995**

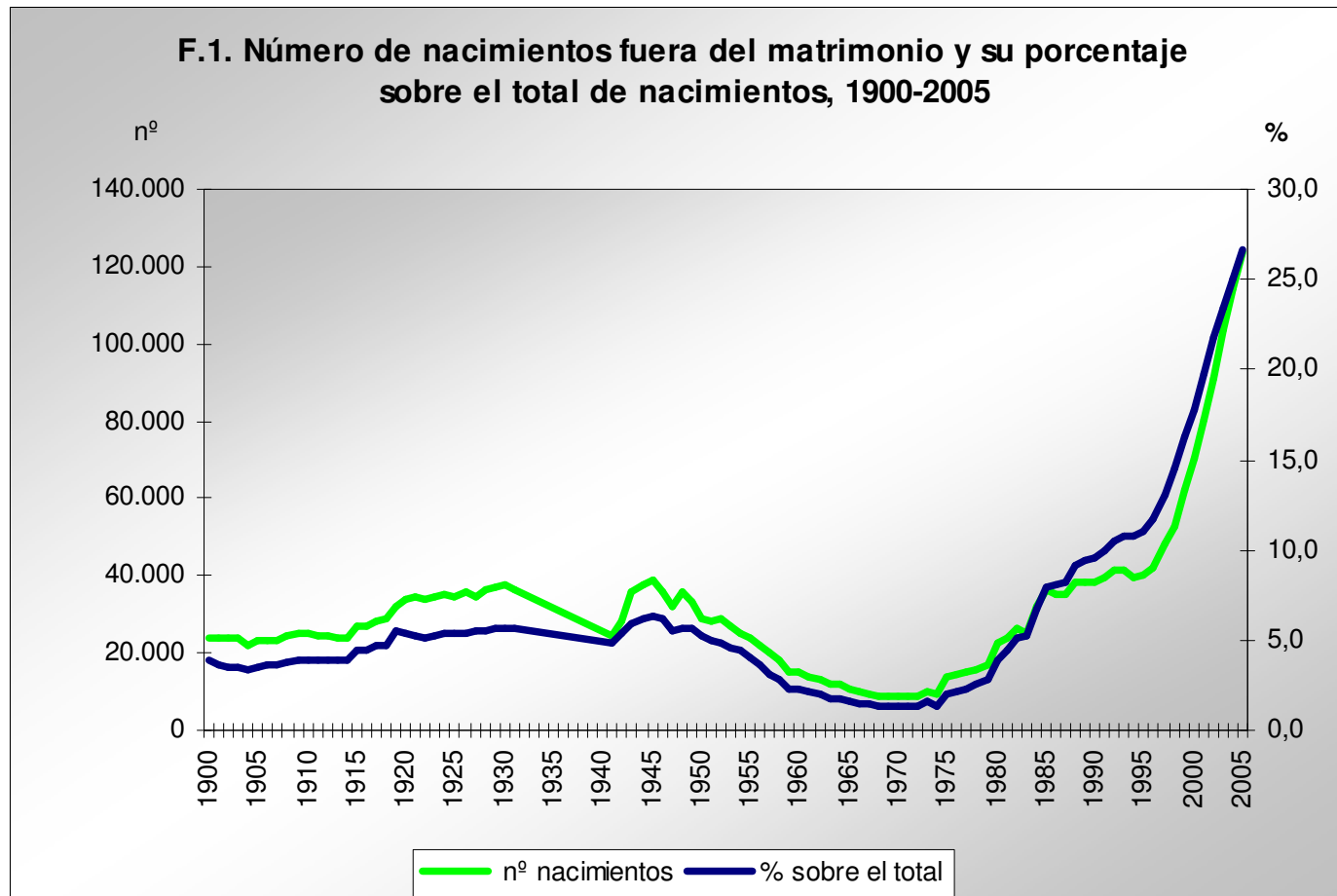
- ☺ Biografías retrospectivas: conyugales (matrimonio o cohabitación) y reproductivas

- ☹ Pocos nacimientos no matrimoniales (N=154 en una muestra de 4.021 mujeres 18-49)

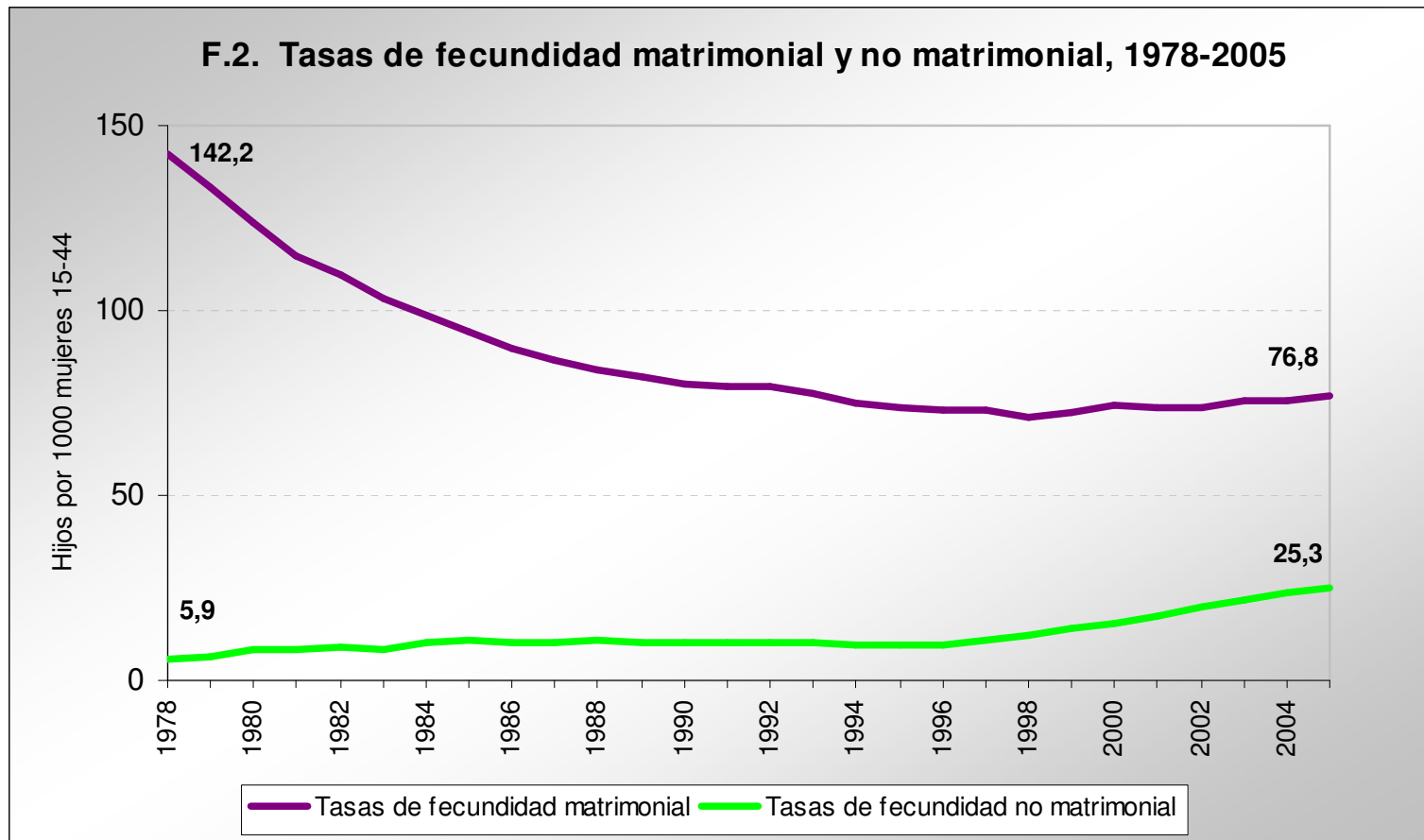
Métodos

- Desigualdades en salud infantil → peso al nacer
 - Bajo peso al nacer (<2,5 kilos)
- Regresión logística
 - Se excluyen nacimientos de partos múltiples (3,6% en 2003)
 - Se excluyen nacimientos sin datos sobre peso al nacer (4,6% en 2003)
 - Datos analizados: 1996 ⇒ 332.376 nacimientos
2003 ⇒ 406.613 nacimientos

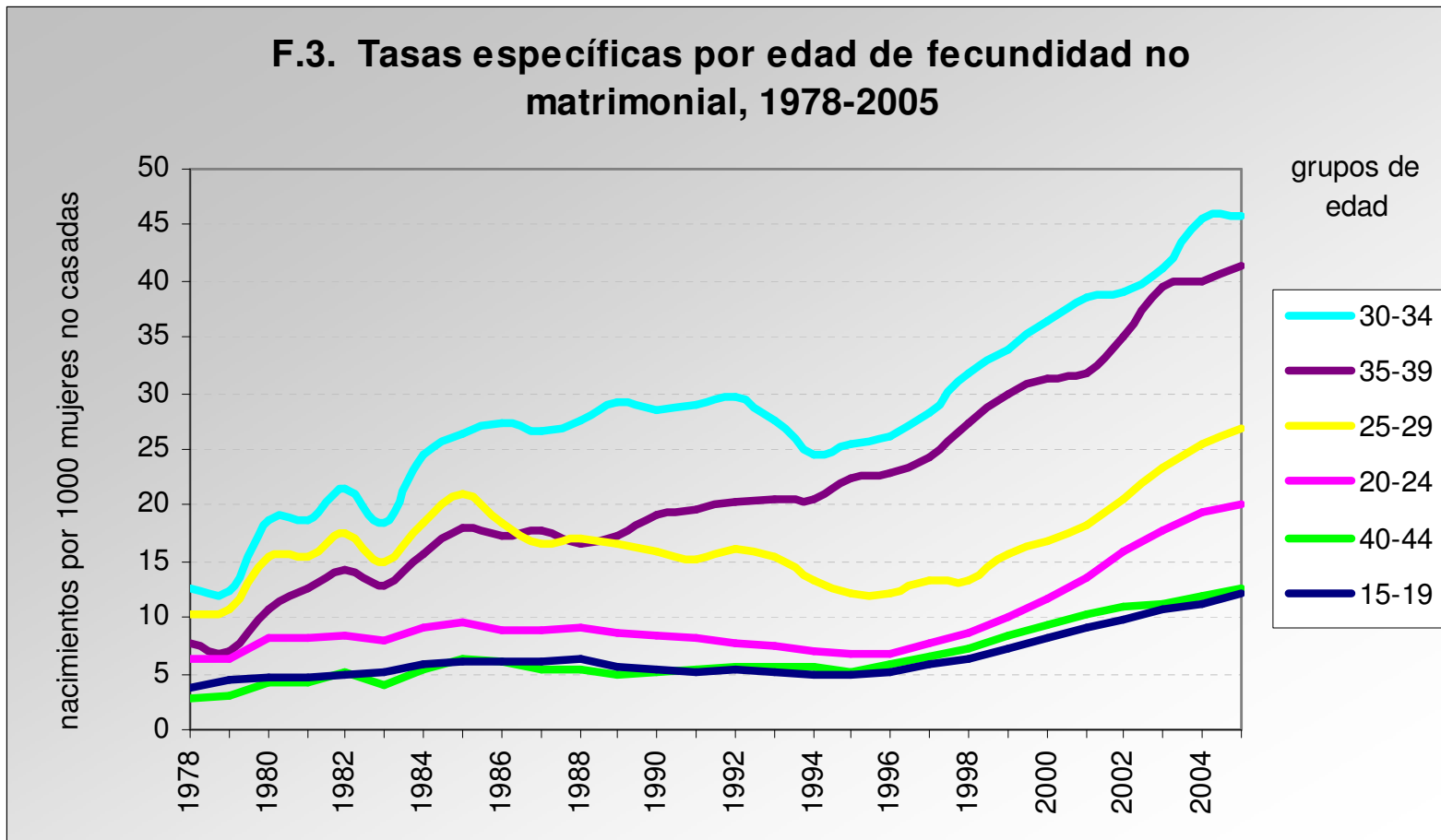
Evolución



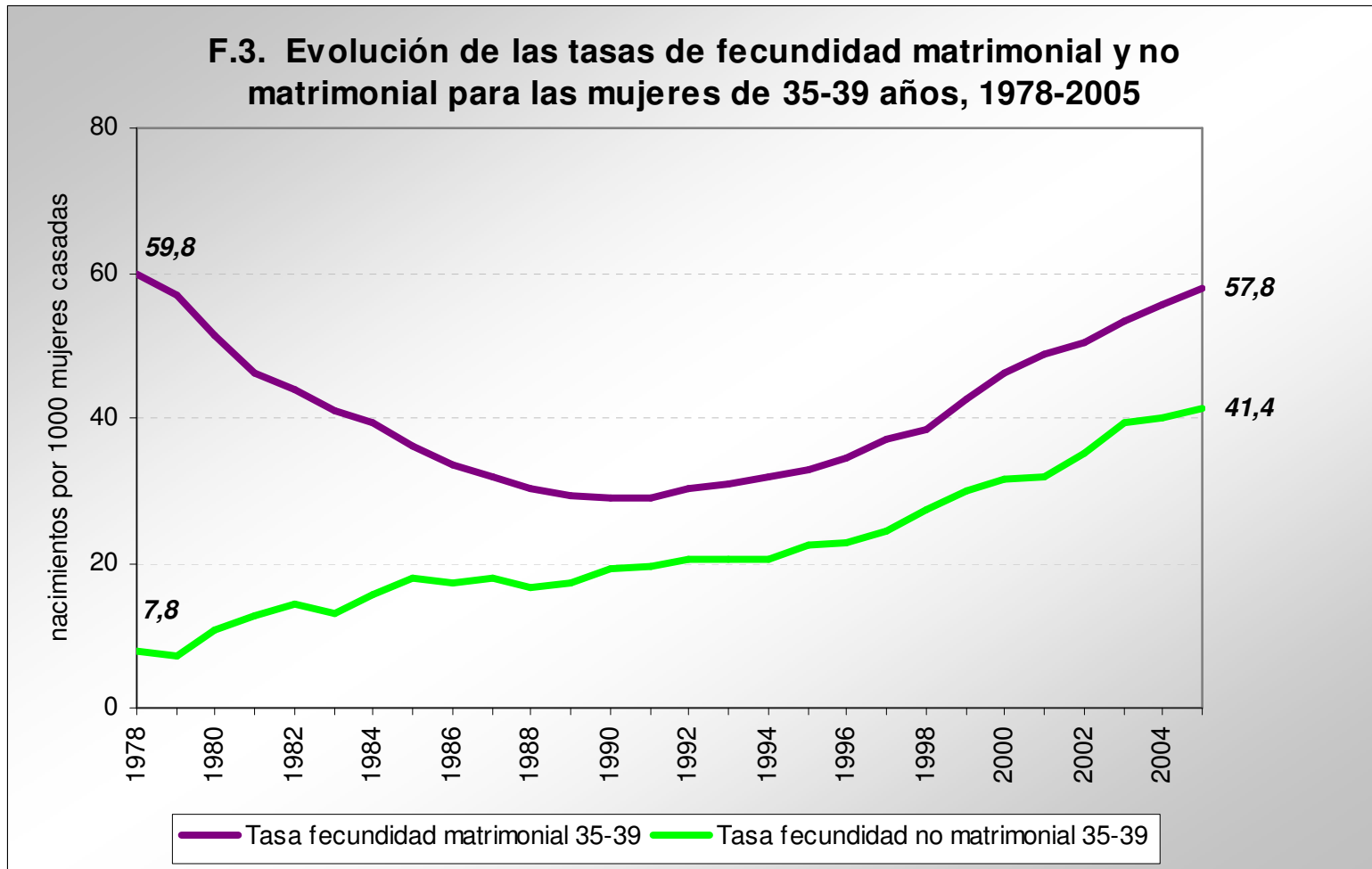
Fecundidad matrimonial y no matrimonial: tendencias opuestas



Tasas de Fecundidad no Matrimonial: mayor edad -> mayor fec



Fec. matrimonial y no matrimonial 35-39: cada vez más cerca



Actitudes: cambio más rápido que en comportamientos

En general,
tolerancia y
aceptación social
de nuevas familias

*Fuente: Eurobarometer 51.0
(Nov 1998)*

En Kiernan (2004)

% que consideran que una pareja de hecho
con hijos es una familia

País	25 a 34 años
Suecia	91
Finlandia	91
Dinamarca	88
Francia	76
Austria	70
Gran Bretaña	70
Alemania E.	69
Alemania O.	66
España	65
Irlanda	63
Luxemburgo	62
Belgica	58
Portugal	54
Países Bajos	51
Italia	51
Grecia	41
Total	67

Actitudes: cambio más rápido que en comportamientos

CIS

Estudio n° 2.568. *Barómetro de junio*

Junio 2004

Pregunta 9. Respecto a cada uno de los hechos que han tenido lugar en la sociedad española durante los últimos años, me gustaría que me dijese si lo considera muy positivo, positivo, negativo o muy negativo.

	El aumento de las parejas que viven juntos sin estar casados	El aumento del número de hijos de mujeres solteras o de parejas no casadas
Muy positivo	6.2	1.3
Positivo	40.8	25.6
Ni positivo ni negativo	31.2	36.1
Negativo	15.5	28.0
Muy negativo	2.2	3.8
N.S.	3.8	4.4
N.C.	0.4	0.9

(N= 2479)

Actitudes: cambio más rápido que en comportamientos

CIS

Estudio n° 2.568. *Barómetro de junio*

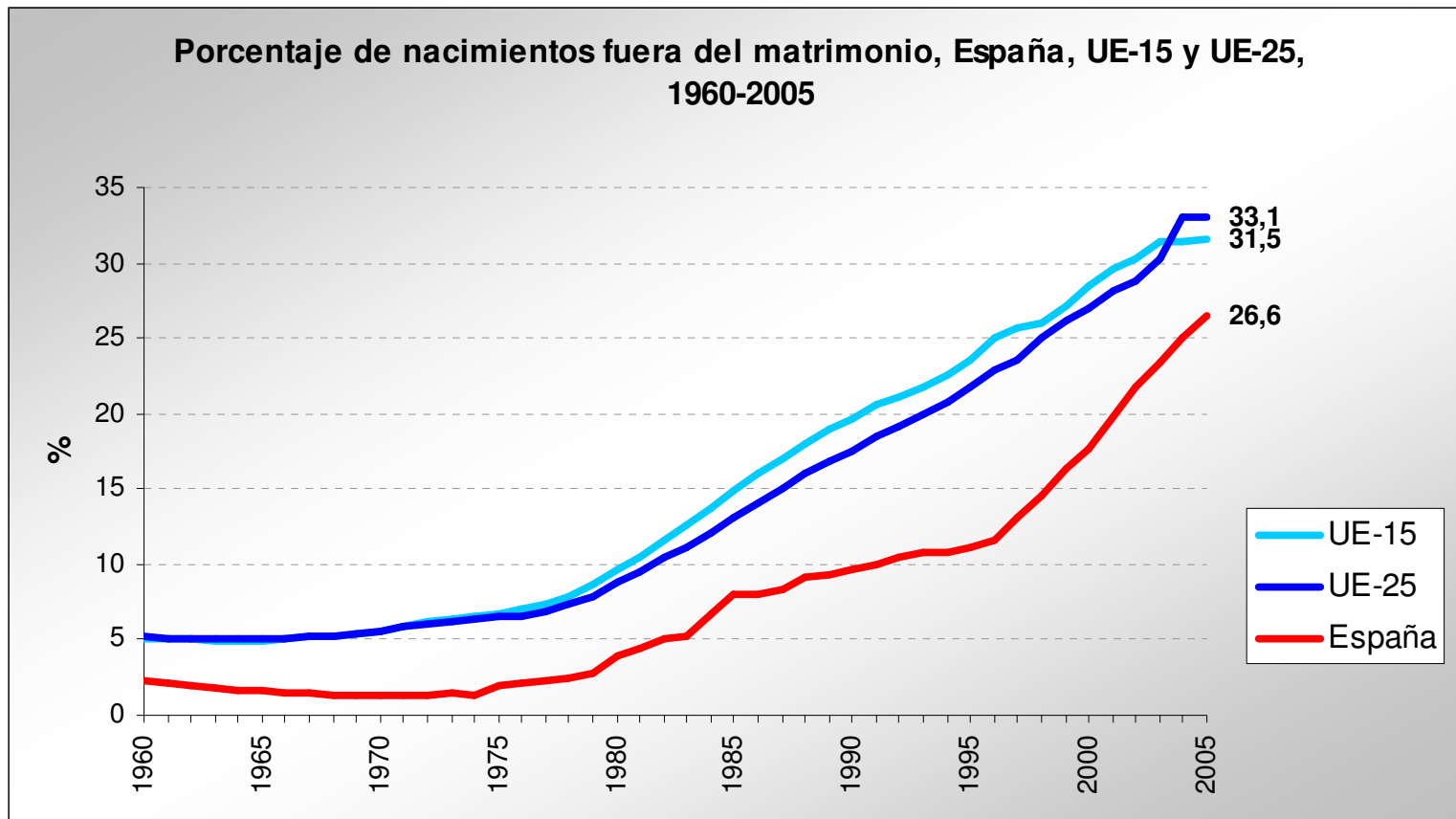
Junio 2004

Pregunta 8.a ¿Sería para usted un problema grave que una hija suya?

	Sí	No	N.S.	N.C.
Conviviera en pareja sin estar casada	11.5	85.4	2.3	0.8
Tuviera un hijo sin estar casada	17.3	78.8	3.0	0.9

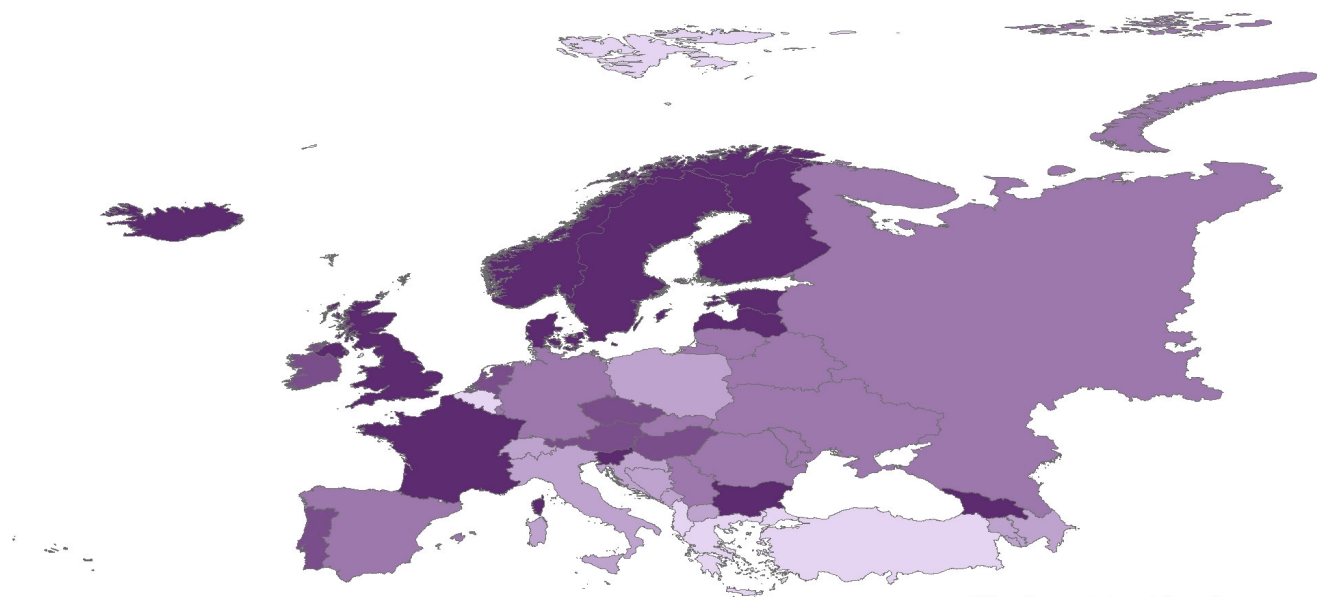
(N= 2479)

España y la UE: convergencia creciente



La fecundidad no matrimonial en Europa

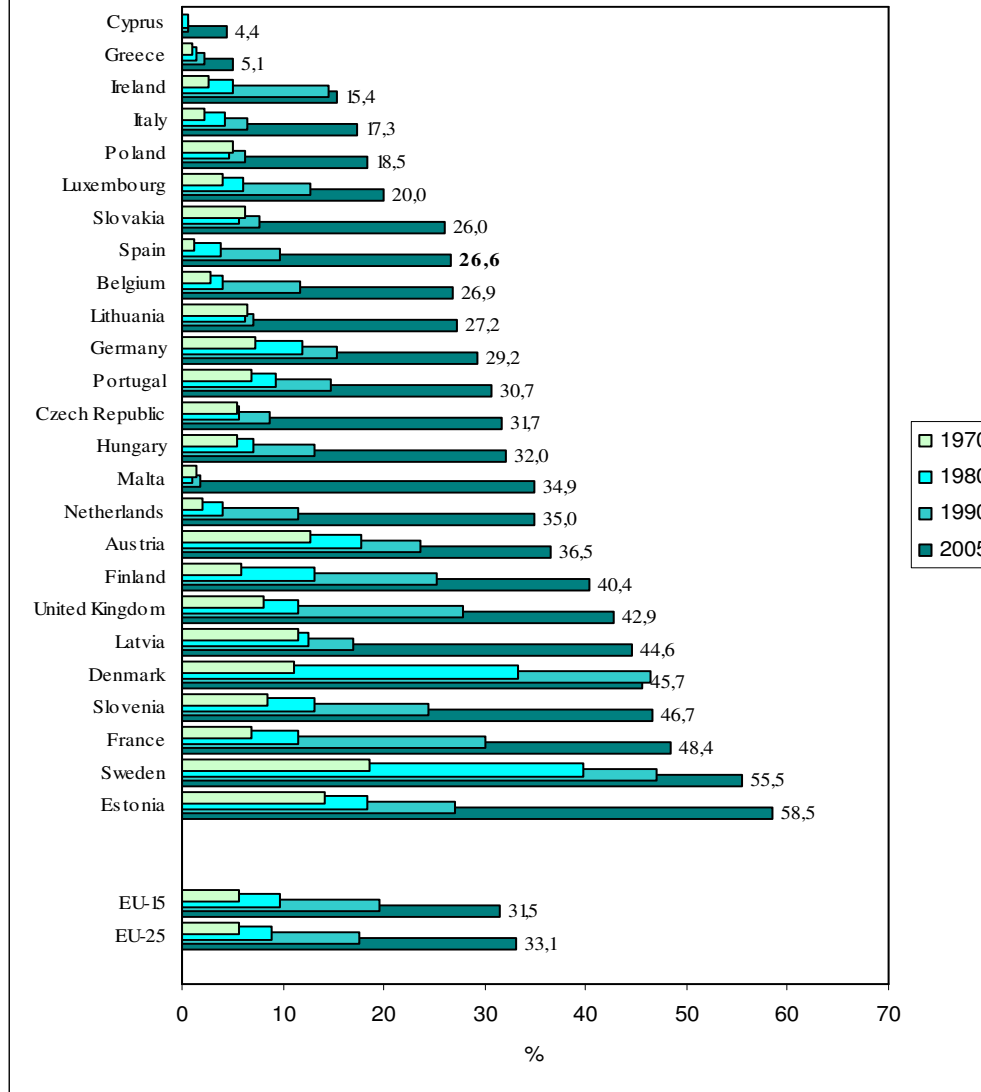
Porcentaje de nacimientos fuera del matrimonio, Europa 2005



Fuentes:
Council of Europe,
EUROSTAT

UE-25: persiste la heterogeneidad

Gráfico 5.1. Evolución de la proporción de nacimientos fuera del matrimonio en países de la Unión Europea, 1970-2005



Cambio de relación: fec no matrimonial y fec total

1970

2002

Gráfico 2a: Nacimientos fuera del matrimonio e índice sintético de fecundidad, 1970

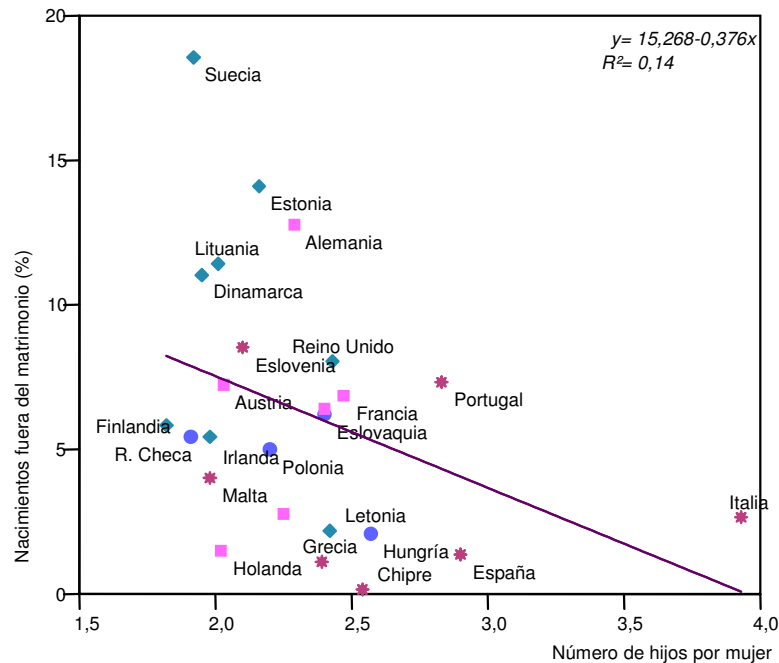
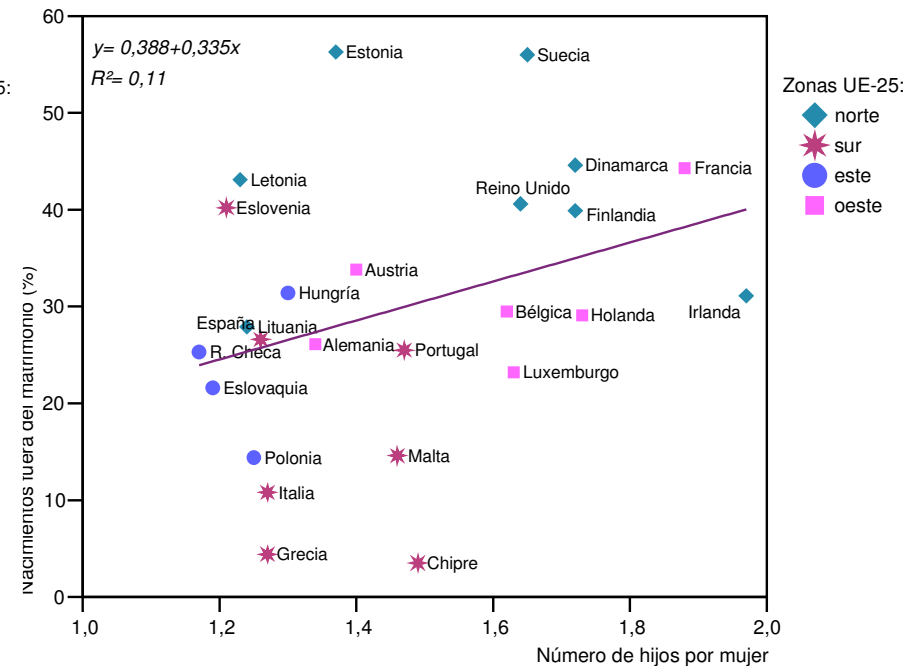
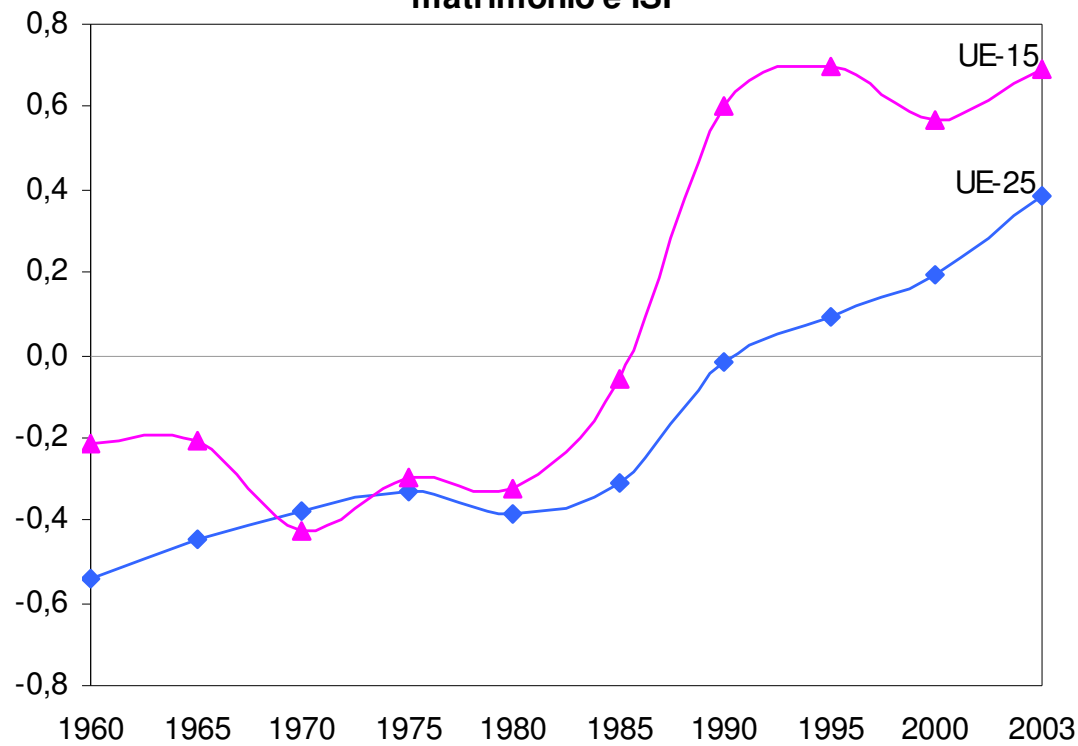


Gráfico 2b: Nacimientos fuera del matrimonio e índice sintético de fecundidad, 2002



Cambio de relación: fec no matrimonial y fec total

Gráfico 2c: Correlación entre nacimientos fuera del matrimonio e ISF



Maternidad y contexto de pareja: heterogeneidad

Contexto de Pareja al nacimiento del primer hijo. Mujeres 35-39

País	Antes de 1ª unión	Durante 1ª cohabitación	Durante 1º matrimonio	Después 1ª unión
Noruega	13	7	75	4
Suecia	6	53	30	12
Austria	20	20	53	7
Suiza	5	8	76	11
Alemania O.	11	8	73	8
Francia	5	11	80	4
Gran Bretaña	4	4	82	9
Estados Unidos	14	8	66	12
Italia	5	3	90	1
España	4	3	92	1

Fuente: FFS (1990s)
En Kiernan (2004)

Un fenómeno global

Fenómeno no circunscrito al mundo desarrollado

■ Cohabitación y fecundidad no matrimonial en OCDE

- fenómeno relativamente nuevo (70s...)
- surge en los estratos sociales educados, urbanos y "liberales"
- vinculado a modernidad (o posmodernidad), autonomía femenina, secularización...

■ Cohabitación y fecundidad no matrimonial en América Latina

- pauta tradicional (se remonta a siglos atrás)
- más frecuente en los estratos más desfavorecidos
- ¿signo de modernidad o precariedad?

América Latina

Fecundidad no matrimonial

Porcentaje de nacimientos no matrimoniales

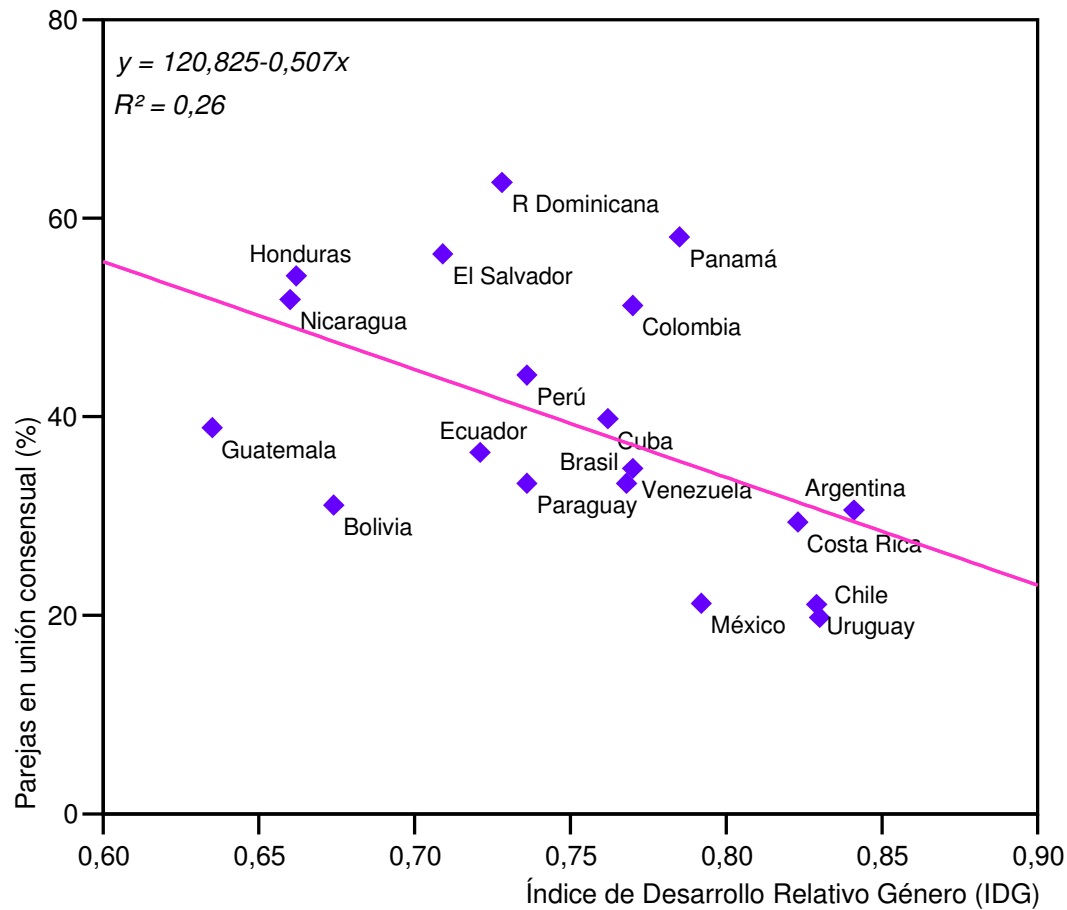
	<u>Año</u>	<u>%</u>	<u>Año</u>	<u>%</u>
Argentina	1998	53,0
Chile	1970	18,8	2001	50,5
Costa Rica	1970	29,4	2003	57,0
Ecuador	1966	32,0
El Salvador	1970	67,8	1998	72,8
Guatemala	1970	61,9
México	1970	27,3	2001	39,6
Panamá	1970	70,9	2002	79,9
Paraguay	1970	42,6	2002	51,0
Perú	1972	41,3
Uruguay	1970	21,1	2001	55,2
Venezuela	1970	38,8

*Fuentes: United Nations Demographic Yearbook & World Fertility Report;
Institutos Nacionales de Estadística*

América Latina

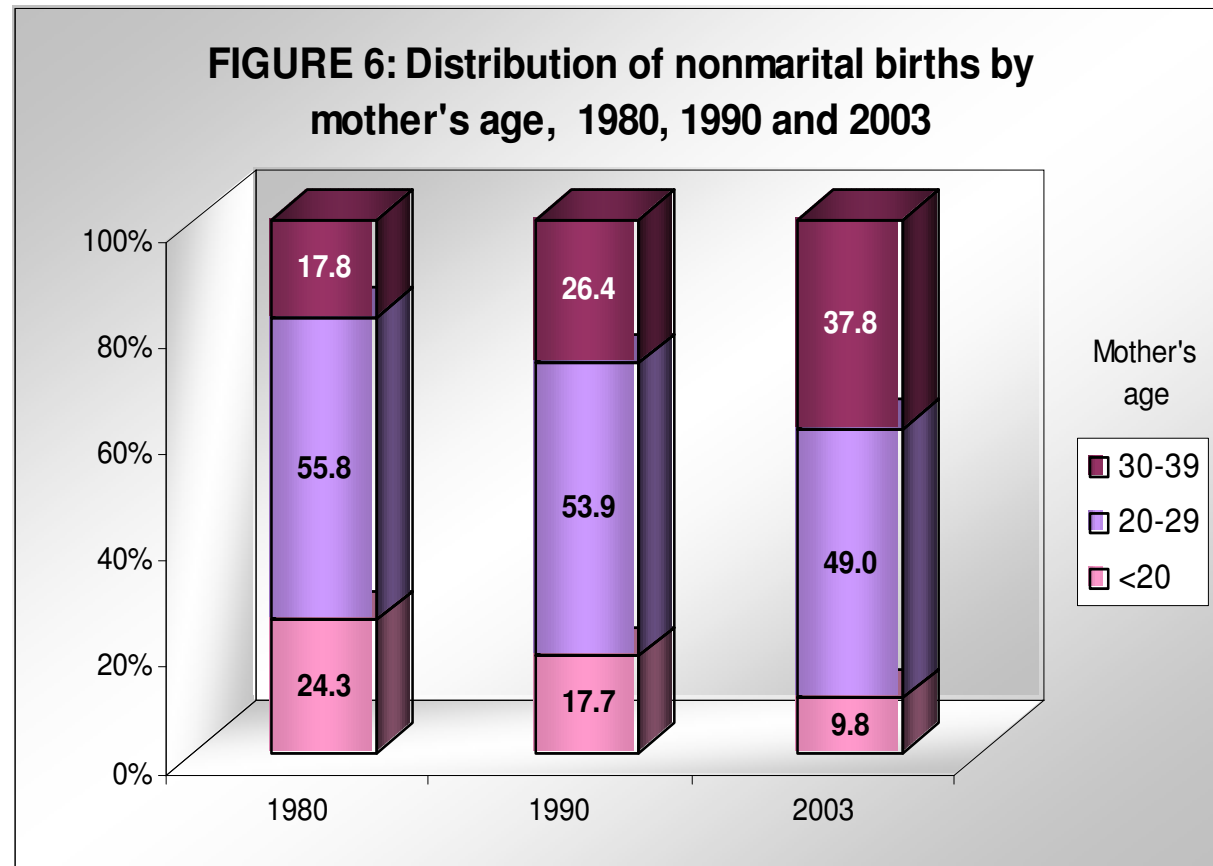
¿modernidad o precariedad?

Relación entre parejas en unión consensual e Índice de Desarrollo Relativo al Género (IDG)



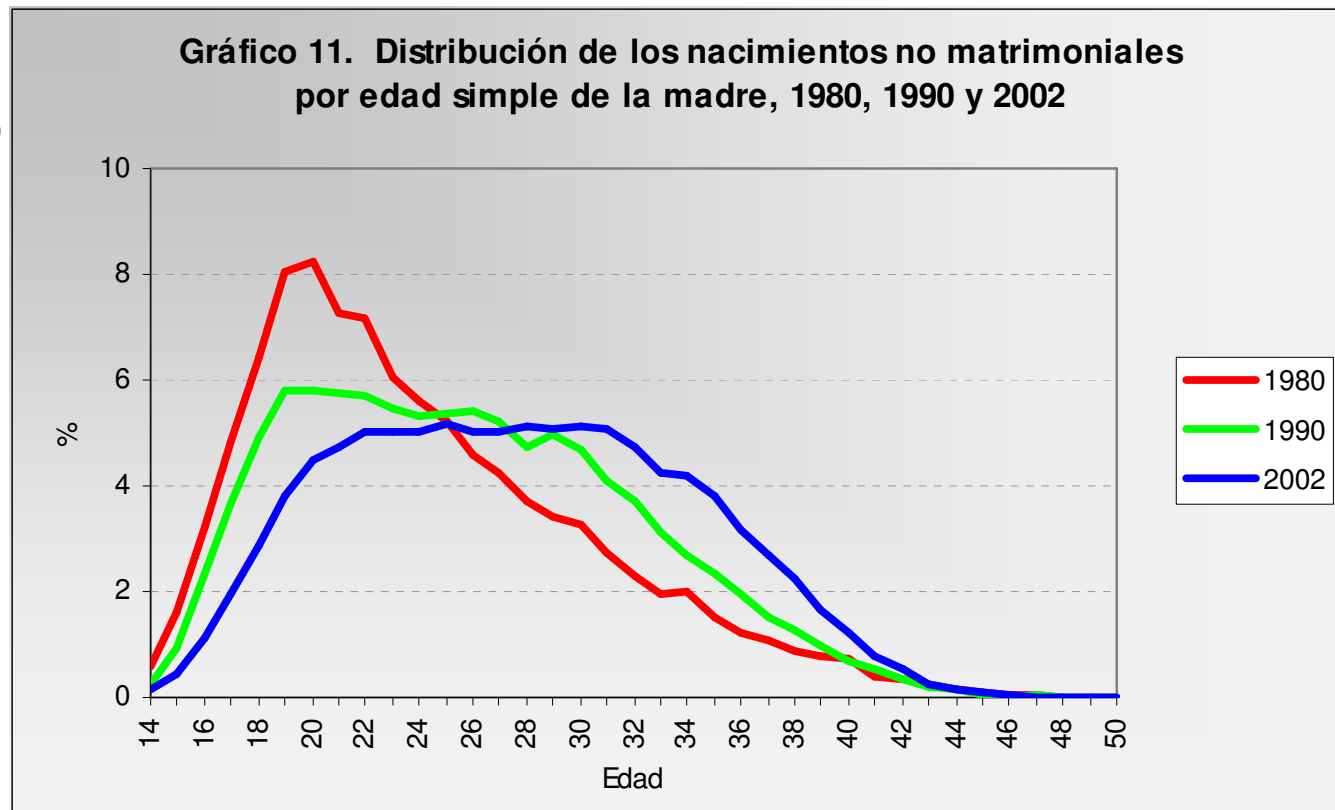
Cambios en el perfil de la fecundidad no matrimonial

- Madres no casadas más mayores



Cambios en el perfil de la fecundidad no matrimonial

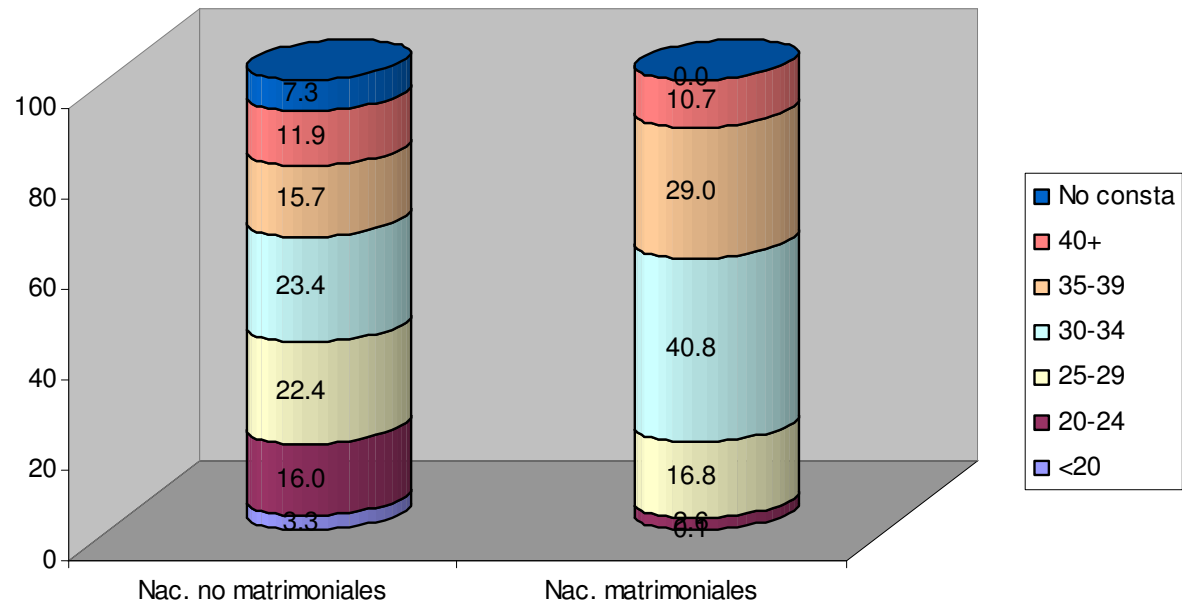
- Madres no casadas más mayores



Cambios en el perfil de la fecundidad no matrimonial

- Sólo 3% de adolescentes entre padres no casados

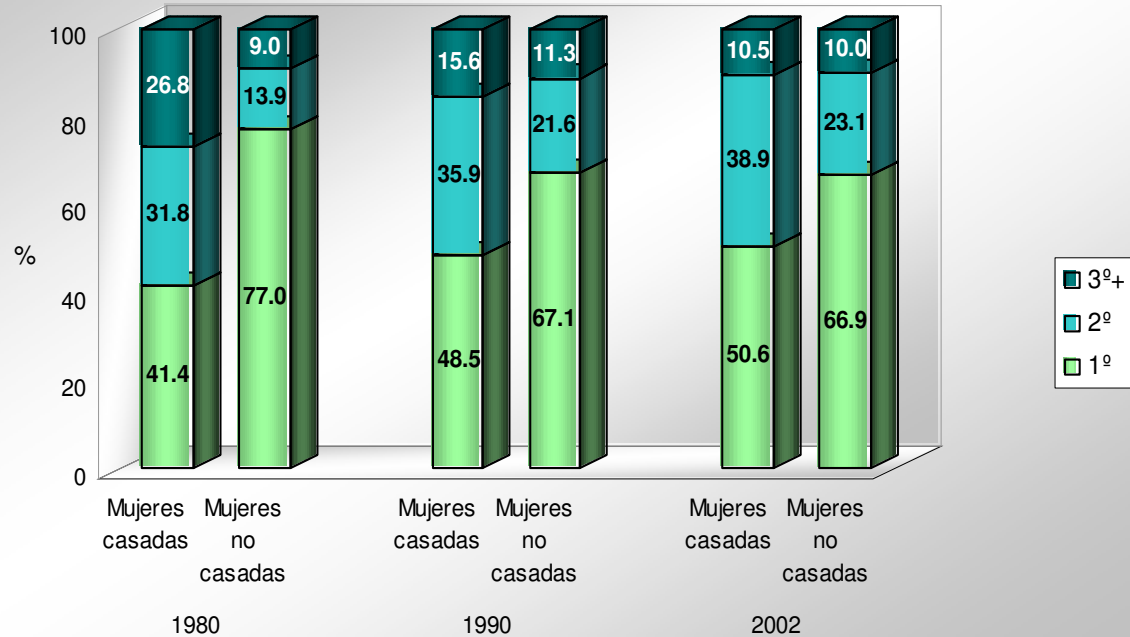
Gráfico 13. Distribución de los nacimientos no matrimoniales y matrimoniales, según grupo de edad del padre, 2002



Cambios en el perfil de la fecundidad no matrimonial

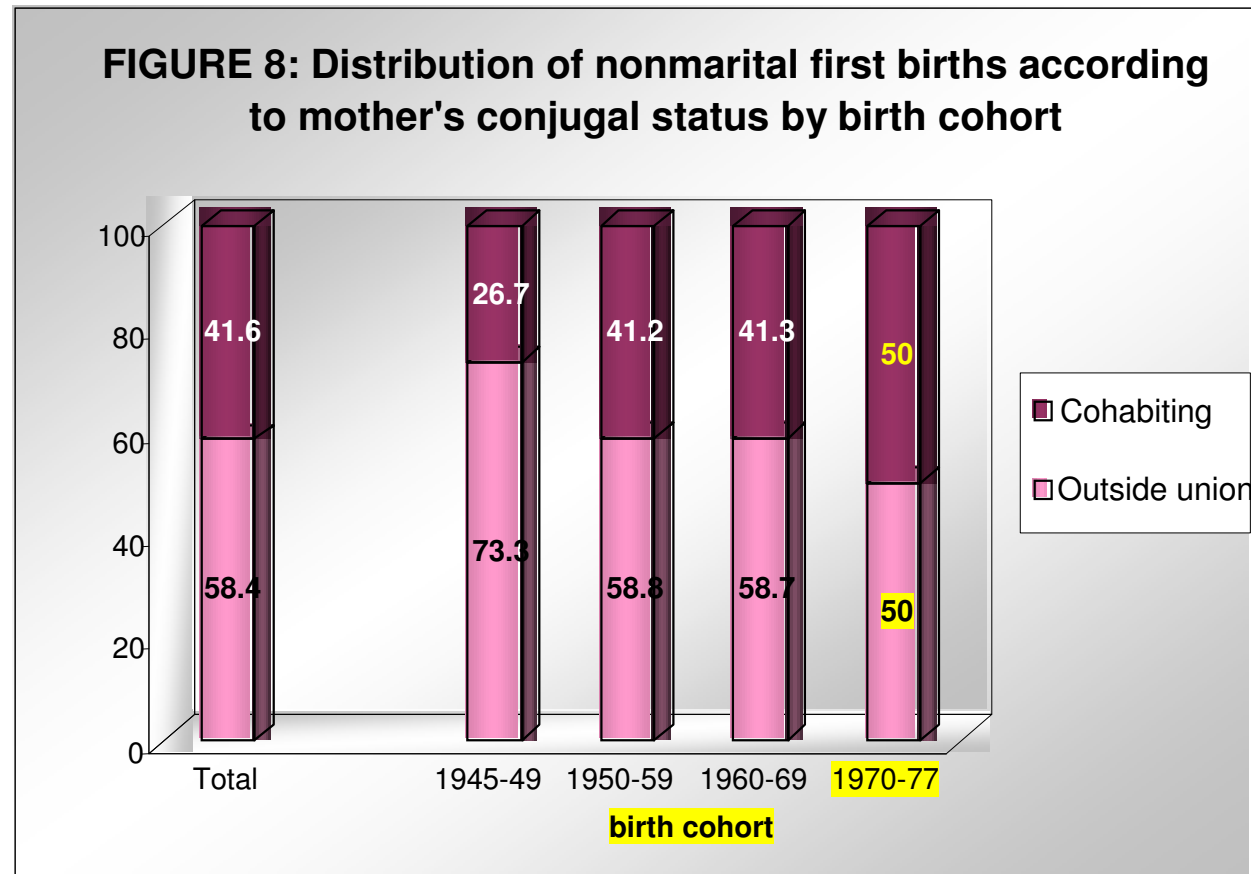
- Segundos y terceros nacimientos fuera del matrimonio ya no son excepcionales

FIGURE 7: Distribution of births by mother's marital status and birth order, 1980, 1990 and 2002



Cambios en el perfil de la fecundidad no matrimonial

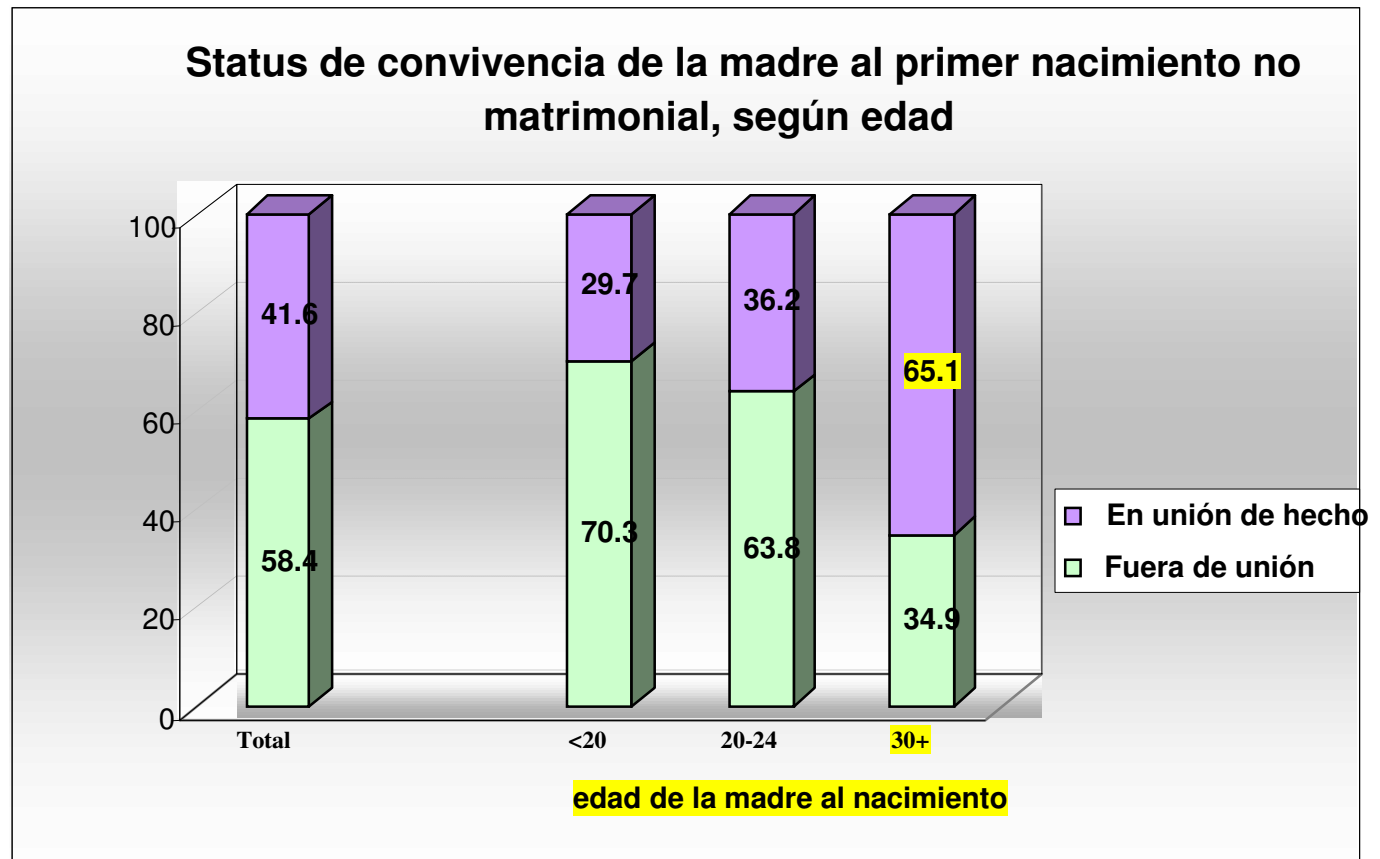
- Vínculo creciente entre cohabitación y fecundidad no matrimonial



Source: FFS 1995

Cambios en el perfil de la fecundidad no matrimonial

- Vínculo creciente entre cohabitación y fecundidad no matrimonial



Source: FFS 1995

Cambios en el perfil de la fecundidad no matrimonial



AVISO

La palabra "pareja de hecho" no está en el Diccionario.



concubinato.

(Del lat. *concupinātus*).

T. m. Relación marital de un hombre con una mujer sin estar casados.

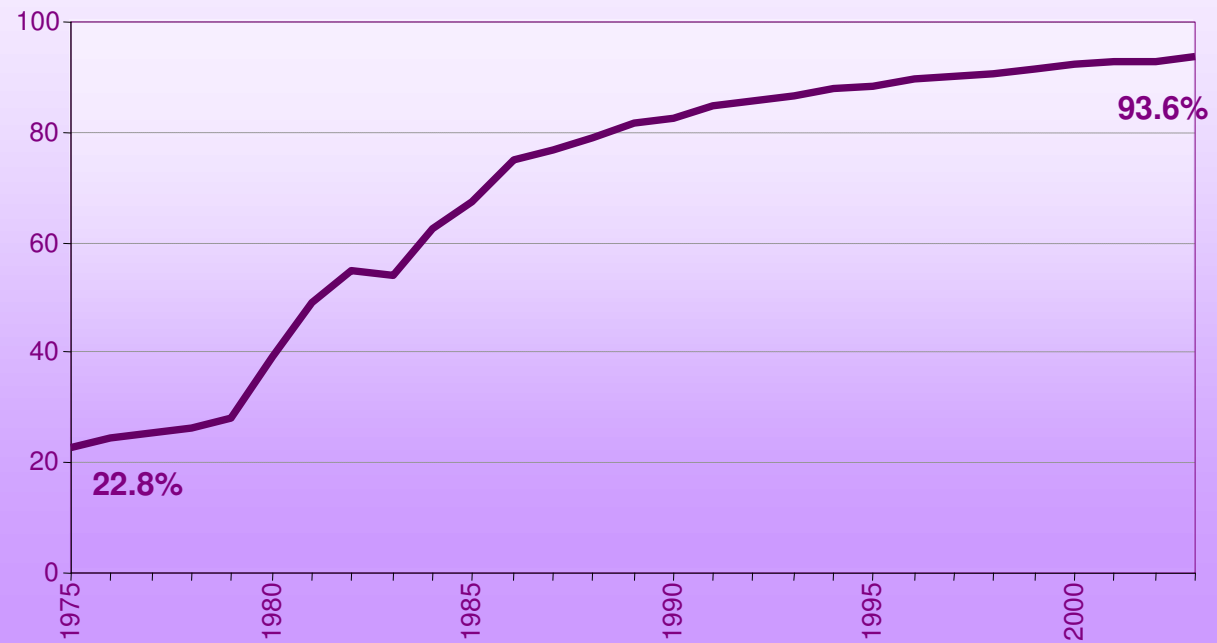
Real Academia Española © Todos los derechos reservados

La dicotomía fecundidad matrimonial-no matrimonial en la que se basan la mayoría de las estadísticas oficiales ha quedado obsoleta y no capta las nuevas realidades familiares

Cambios en el perfil de la fecundidad no matrimonial

- Aumento de nacimientos no matrimoniales reconocidos por el padre

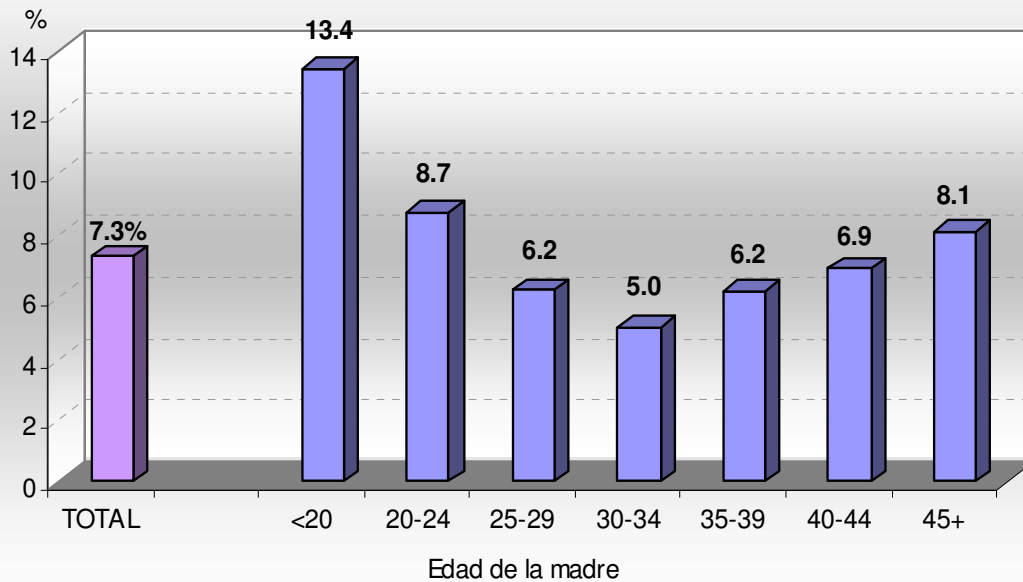
FIGURE 10: Percentage of nonmarital birth certificates in which father's age is registered, 1975-2003



Cambios en el perfil de la fecundidad no matrimonial

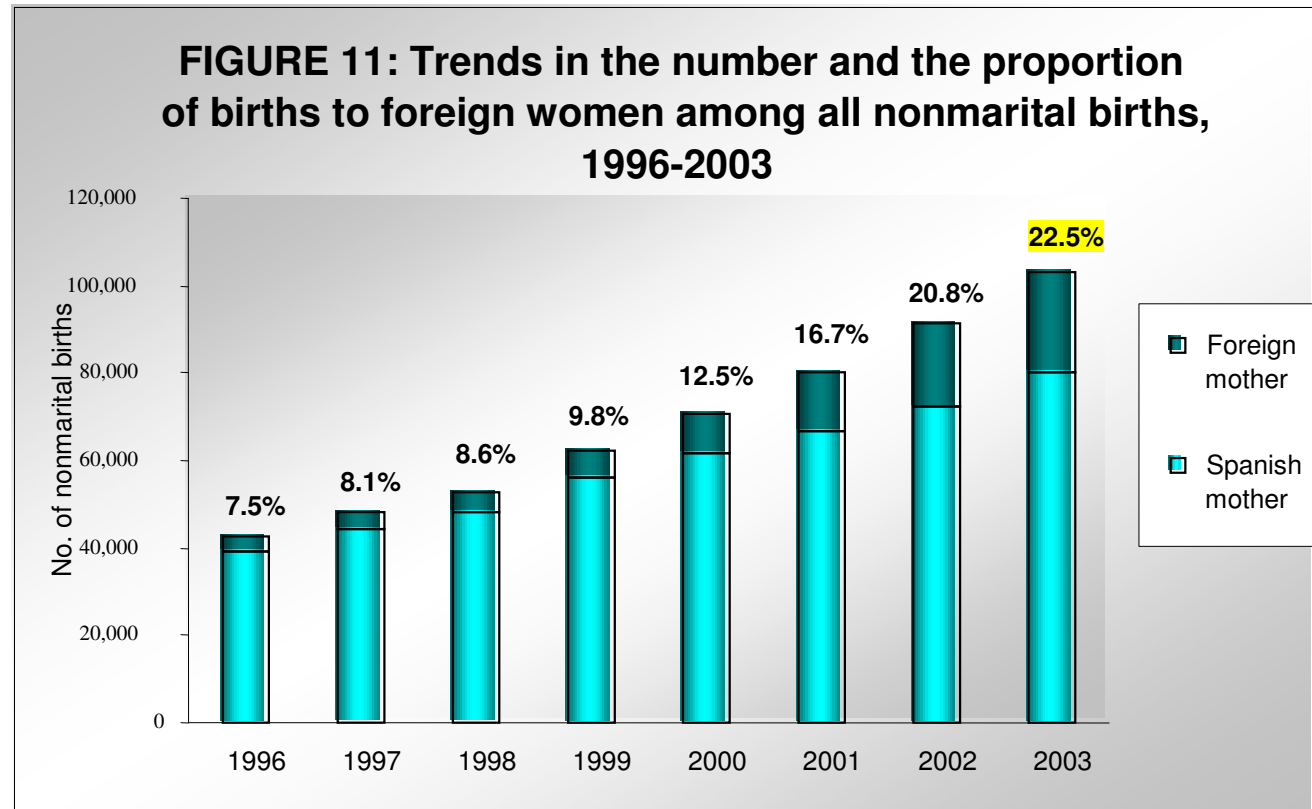
- Los nacimientos no reconocidos se concentran en edades adolescentes

Gráfico 18. Porcentaje de nacimientos matrimoniales en los que no consta la edad del padre, según grupo de edad de la madre, 2002



Cambios en el perfil de la fecundidad no matrimonial

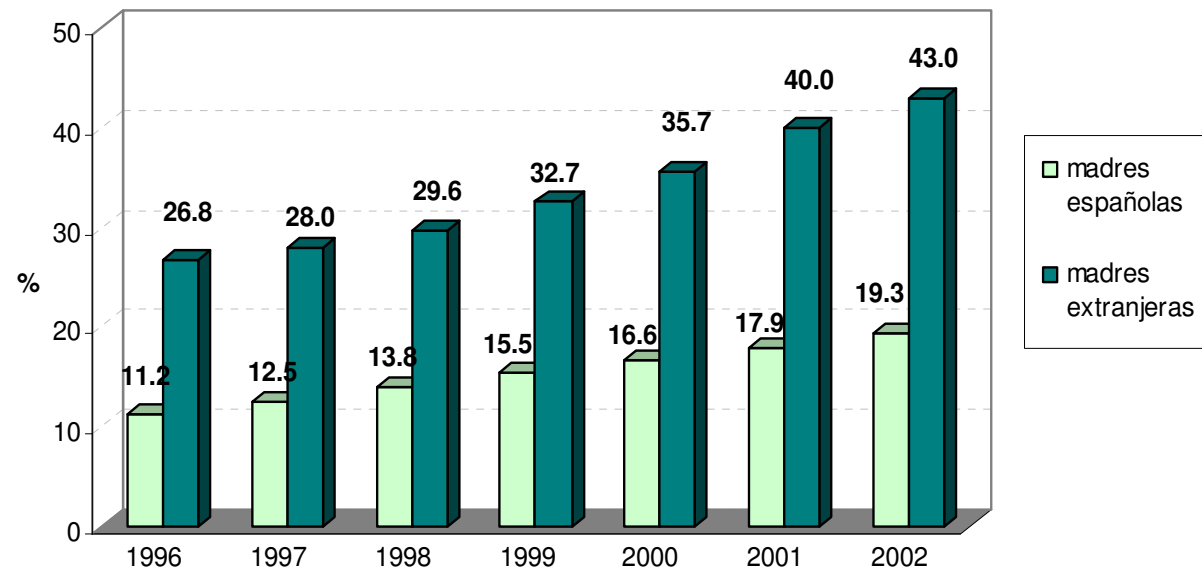
- Aumento de nacimientos no matrimoniales de madres extranjeras



Cambios en el perfil de la fecundidad no matrimonial

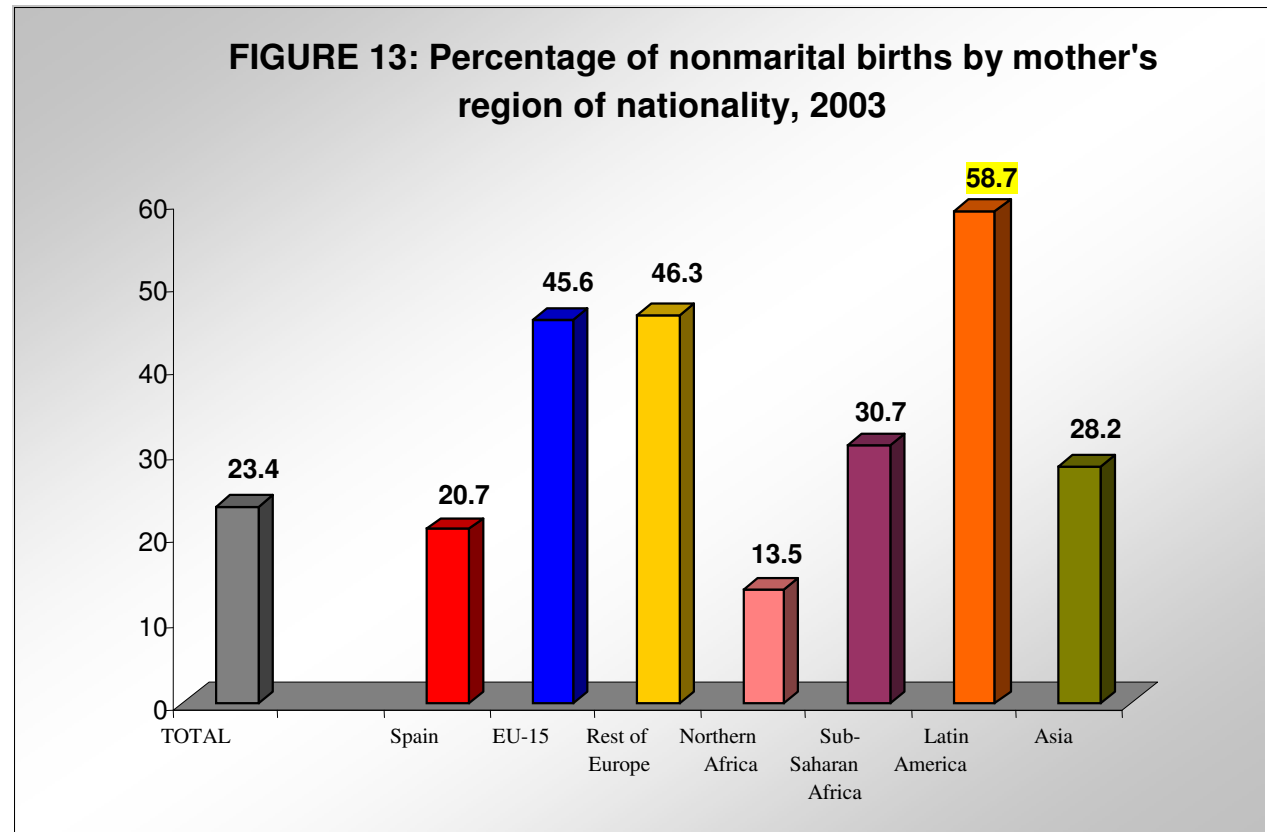
- Aumento de nacimientos no matrimoniales de madres extranjeras

Gráfico 21. Porcentaje de nacimientos no matrimoniales entre las madres españolas y extranjeras, 1996-2002



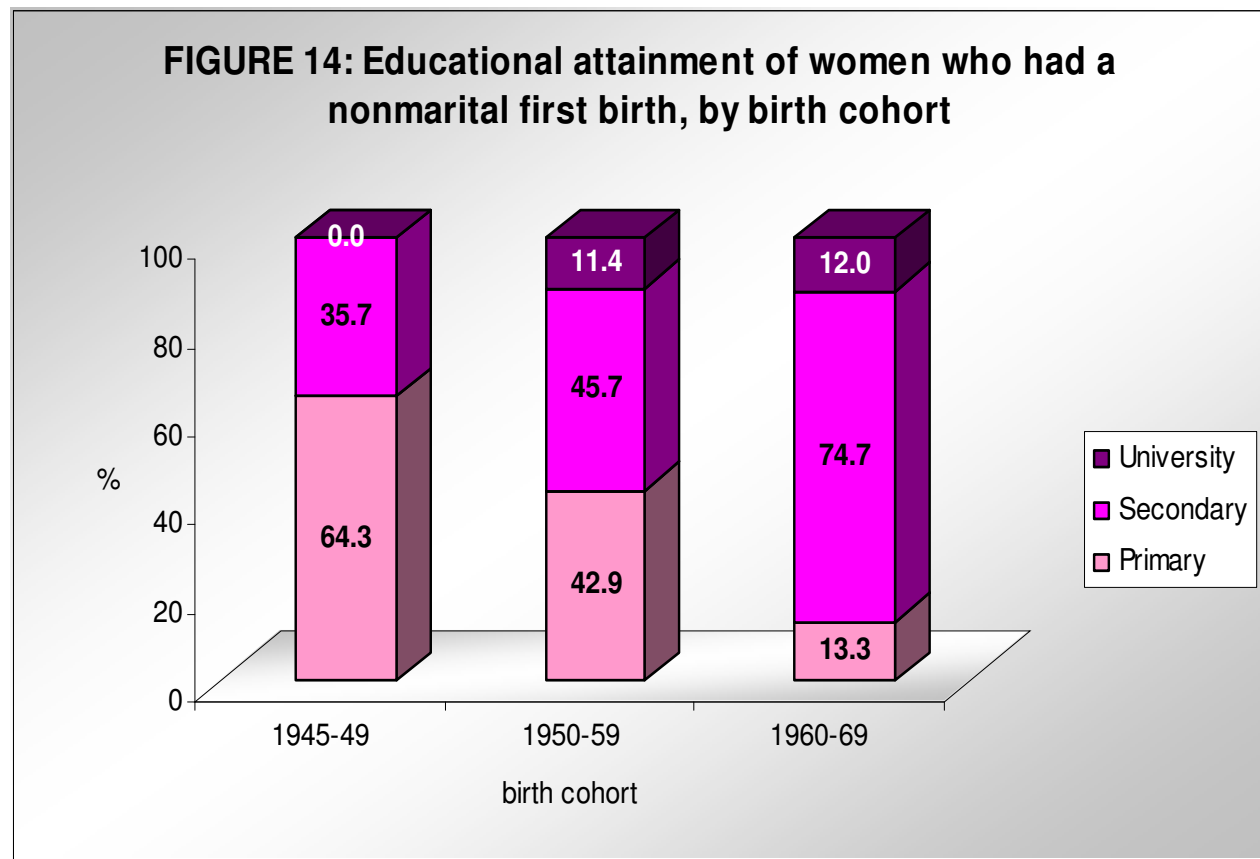
Cambios en el perfil de la fecundidad no matrimonial

- Más nacimientos no matrimoniales que nacimientos matrimoniales entre madres latinoamericanas



Cambios en el perfil de la fecundidad no matrimonial

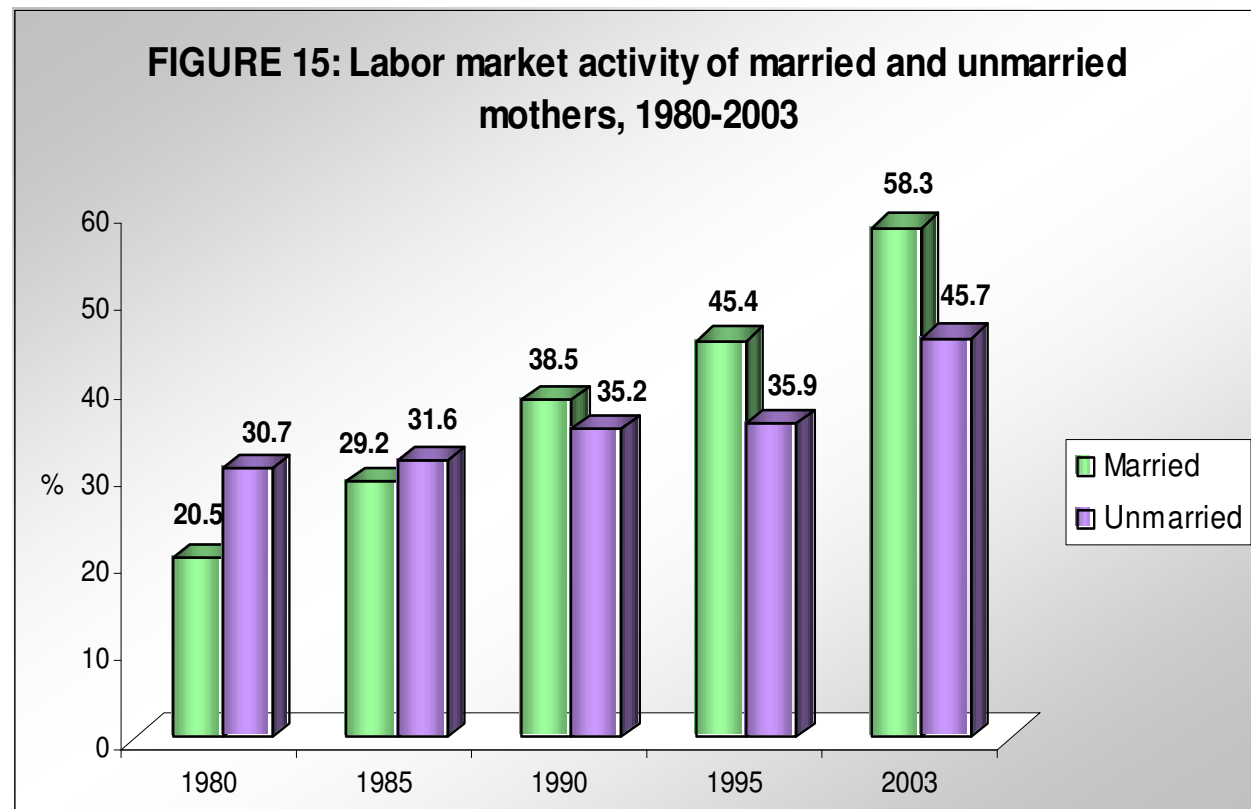
- Madres no casadas cada vez más educadas



Source: FFS 1995

Cambios en el perfil de la fecundidad no matrimonial

- Madres no casadas cada vez más activas laboralmente

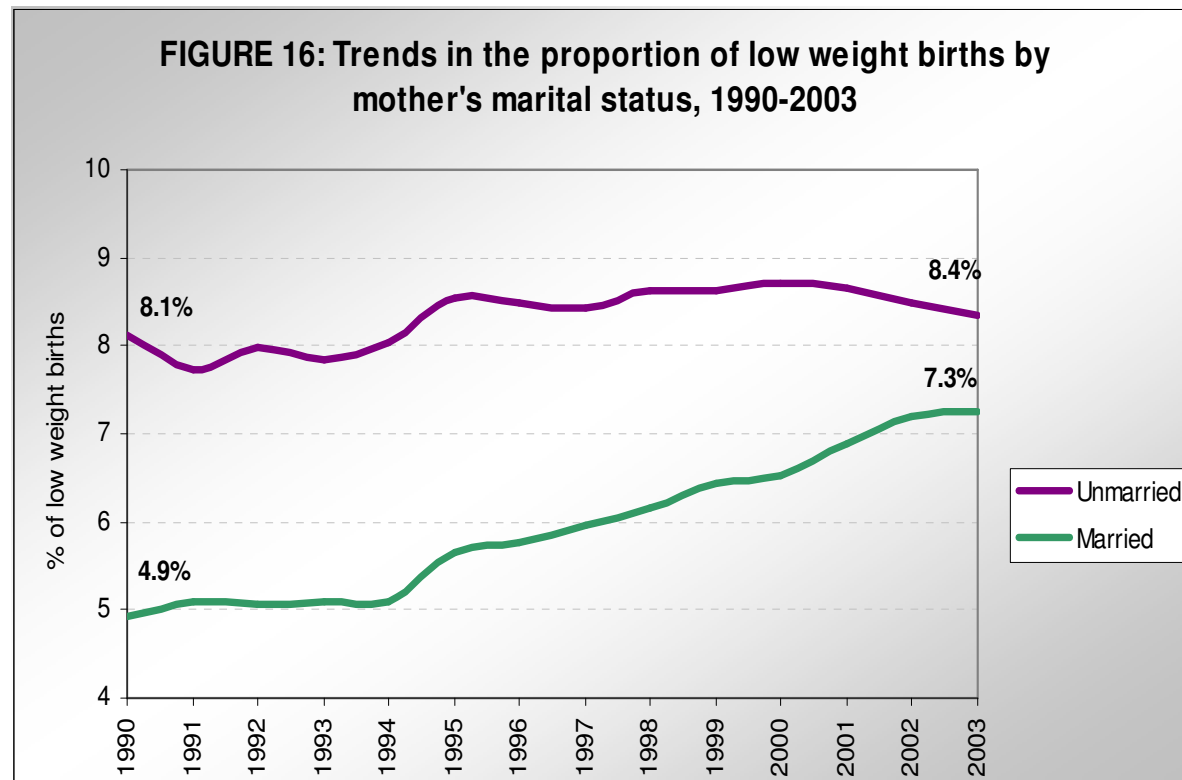


Hipótesis

- Aumento de la fecundidad no matrimonial sin políticas sociales orientadas a atenuar vulnerabilidades
 - España invierte muy poco en políticas relacionadas con la familia
0,5% del PIB (España) vs. 2,2% (UE)
87 € por persona (España) vs. 518 € (UE-15)
 - No cuenta con políticas específicas dirigidas a familias monoparentales
- Pero el aumento (*más habitual → menos selección*) y el cambio en la composición sociodemográfica de las madres no casadas podría atenuar las desigualdades
- Hipótesis: A medida que aumenta la prevalencia (y la aceptación social) de la fecundidad no matrimonial y si los hijos fuera del matrimonio son intencionados, sus desventajas en el ámbito de salud disminuyen

Nacimientos dentro y fuera del matrimonio: la brecha en salud disminuye

- **Peso al nacer:** predice el estado de salud futuro y el desarrollo psico-social del niño
- **Las desigualdades en salud entre grupos sociales reflejan desigualdad de oportunidades**



Análisis multivariable, 2003

TABLE 1: Logistic regression model of the probability of low birth weight (2003)

		2003	
		<i>Unadjusted Odds ratio</i>	<i>Adjusted Odds Ratio</i>
Marital status	(Married)	1.00	1.00
	Unmarried	1.43 ***	1.32 ***

Notes: The multivariate model controls for newborn's sex, birth order and prematurity and mothers' age, labor force status, nationality and town size.

*** $p < .001$

Situación de desventaja en materia de salud de los nacimientos fuera del matrimonio, incluso después de controlar por múltiples factores

Análisis multivariable 1996 & 2003

TABLE 1: Logistic regression model of the probability of low birth weight, 1996 & 2003

		1996		2003	
		<i>Unadjusted Odds ratio</i>	<i>Adjusted Odds Ratio</i>	<i>Unadjusted Odds ratio</i>	<i>Adjusted Odds Ratio</i>
Marital status	(Married)	1.00	1.00	1.00	1.00
	Unmarried	1.73 ***	1.49 ***	1.43 ***	1.32 ***

Notes: The multivariate model controls for newborn's sex, birth order and prematurity and mothers' age, labor force status, nationality and town size.

*** p<.001

- La desventaja en peso (como indicador de salud perinatal) de los nacimientos no matrimoniales ha disminuido con el tiempo

Test de interacción

TABLE 2: Logistic regression model of low birth weight on pooled birth files for 1996 and 2003. Test for interaction between marital status and year.

		<i>Unadjusted Odds ratio</i>	<i>Adjusted Odds Ratio</i>
Marital status * Year	(Unmarried 1996)	1.00	1.00
	Unmarried 2003	0.94 *	0.82 ***
	Married 1996	0.58 ***	0.67 ***
	Married 2003	0.66 ***	0.63 ***

Notes: The multivariate model controls for newborn's sex, birth order and prematurity and , mothers' age labor force status, nationality and town size.

* p<.05, ** p<.01, *** p<.001

- El riesgo de dar a luz a un niño/a de bajo peso entre mujeres no casadas fue significativamente menor en 2003 que en 1996

En resumen...

- **Disociación creciente entre matrimonio & maternidad**
- **Transformación del perfil de madre no casada**
 - ANTES ⇒ Estereotipo de madre no casada: muy joven, primer hijo no intencionado, curso de vida posterior condicionado desfavorablemente por este nacimiento
 - AHORA ⇒ Nacimientos no matrimoniales: ya no están concentrados en edades muy jóvenes, no son necesariamente primeros nacimientos, no implican necesariamente la formación de una familia monoparental, y pueden incluso acelerar la transición al matrimonio
- **Estos cambios tienen importantes implicaciones sociales**
 - La edad, la educación y la actividad laboral de la madre, así como la presencia del padre en el hogar, reducen la vulnerabilidad económica, social y emocional de las madres no casadas y las desventajas sociales de sus hijos

Resumen de resultados

- En 2003, el riesgo de dar a luz un niño/a con bajo peso era 43% superior entre las madres no casadas que entre las madres casadas, y 32% superior después de controlar por múltiples factores
- El riesgo de dar a luz un niño/a con bajo peso entre las madres no casadas era 18% inferior en 2003 que en 1996
- La disparidad entre madres casadas y no casadas ha disminuido, pero los hijos de madre no casada se enfrentan todavía a mayores riesgos de salud

Implicaciones para políticas sociales

- Los nacimientos de bajo peso constituyen un problema de salud pública ligado a la inequidad en salud. Disminuir la disparidad en peso de los nacimientos de madres casadas y no casadas contribuiría a reducir no sólo la desigualdad en el ámbito de la salud sino la desigualdad social
- España todavía no ha desarrollado políticas sociales orientadas a reducir las desventajas a las que se enfrentan las familias monoparentales o los hijos nacidos fuera del matrimonio, pero quizás el aumento reciente impulse un debate sobre la necesidad de políticas específicas para contrarrestar la asociación entre fecundidad no matrimonial y desigualdad social y en salud