



REPUBLICA DE COSTA RICA




AMERICA CENTRAL

MINISTERIO DE ECONOMIA Y HACIENDA

ANUARIO

DE LA

DIRECCION GENERAL  
DE ESTADISTICA



MANUEL GARCIA VALVERDE  
DIRECTOR GENERAL

AÑO 1949



IMPRENTA NACIONAL  
SAN JOSE, COSTA RICA

# **DIRECCION GENERAL DE ESTADISTICA**

MINISTERIO DE ECONOMIA Y HACIENDA

---

**MANUEL GARCIA VALVERDE**

Director General

**RODRIGO BOLAÑOS SANCHEZ**

Subdirector

**Rolando Barrientos P.**

Jefe Sección Importación

**Lía Díaz J.**

Jefe Sección Exportación

**Ricardo Jiménez y  
Augusto Perera A.**

Jefes Sección Demográfica

**Vithynia Rojas A.**

Jefe Sección Cálculo y Dibujo

**Fernando González Sánchez**


Jefe Sección Transportes, Comunicaciones,  
Ganadera, Fiscal y Estadísticas varias

**Teresa Prada y  
María Eugenia Molina**

Biblioteca e Información  
(Punto Focal Nacional)

San José, Costa Rica

Año 1949



# INDICE GENERAL DE MATERIAS

Preámbulo . . . . . 1

## SECCION I — TERRITORIO

	Página
1 Posición Geográfica de Costa Rica . . . . .	3
2 Desarrollo de Litorales y Fronteras . . . . .	3
3 Situación Geográfica de los principales puertos y puntos más notables del litoral . . . . .	4
4 Extensión superficial por provincias y altitud de capitales . . . . .	5
5 Orografía . . . . .	5
6 Hidrografía . . . . .	7

## SECCION II — CLIMATOLOGIA

Cuadro N°

Lugares donde se han recogido los datos meteorológicos que aquí se publican . . . . .	11
1 Temperaturas máximas y mínimas absolutas en °C - San José . . . . .	12
2 Promedio mensual de temperaturas máximas y mínimas en °C, San José . . . . .	12
3 Promedio mensual de la temperatura ambiente en San José en 1949 . . . . .	12
4 Temperaturas máximas absolutas en °C, en 22 estaciones de Costa Rica . . . . .	13
5 Temperaturas mínimas absolutas en °C en 22 estaciones de Costa Rica . . . . .	14
6 Temperaturas promedio de máximas y mínimas mensuales en °C . . . . .	15
7 Temperaturas promedio de máximas y mínimas mensuales en °C . . . . .	16
8 Temperaturas máximas y mínimas absolutas del año 1948, por meses en °C . . . . .	17
8 Temperaturas máximas y mínimas absolutas del año 1949, por meses en °C . . . . .	18
9 Temperaturas promedio de máximas y mínimas del año 1948, por meses en °C . . . . .	19
9 Temperaturas promedio de máximas y mínimas del año 1949, por meses en °C . . . . .	20
10 Promedio mensual y anual de días con lluvias en 33 estaciones de Costa Rica . . . . .	21
11 Número de días con lluvia durante los meses de los años 1948 y 1949 . . . . .	22
12 Promedio mensual y anual de lluvias (en mm.), en 33 estaciones de Costa Rica . . . . .	23
13 Precipitación (en mm.), San José . . . . .	24
14 Precipitación mensual de los años 1948 y 1949 (en mm.) . . . . .	25

SECCION III — ESTADISTICA DEMOGRAFICA

15	Población por provincias al 31 de diciembre de 1949 ... .. .	29
16	Población de las ciudades capitales de provincias ... .. .	29
17	Población por cantones y provincias ... .. .	30
18	Población por provincias, cantones y distritos ... .. .	32
19	Población de la República del año 1885 al 1949 ... .. .	40
20	Población de la República distribuida por sexos ... .. .	40
21	Densidad de la población de la República ... .. .	41
22	Comparación de la población de la República - Años 1948-1949 ... .. .	41
23	Natalidad en la República, por provincias, según sexo y filiación ... .. .	42
24	Natalidad general de la República. Distribución por meses ... .. .	42
25	Natalidad en la República, comparación de los años 1948-1949 ... .. .	42
26	Nacimientos y defunciones inscritos por sexos y filiación, en las provincias de la República ... .. .	43
27	Defunciones inscritas por edades, en las provincias de la República ... .. .	47
28	Distribución de la Natalidad por meses, provincias de la República ... .. .	51
29	Distribución de la Mortalidad General por meses, provincias de la República ... .. .	52
30	Natalidad y Mortalidad en la República, años 1918 a 1949 ... .. .	53
31	Nacimientos e Índice Vital de la República, o sea nacimientos habidos por cada 100 defunciones. Años 1900 a 1949 ... .. .	53
32	Tanto por ciento legítimos y naturales, años 1936-1949 ... .. .	54
33	Coefficiente de fecundidad, nacimientos por cada 100 mujeres en edad de concebir de 15 a 44 años, de 1927 a 1949 ... .. .	54
34	Tanto por ciento de hijos naturales por provincias, años 1936 a 1949 ... .. .	55
35	Mortalidad en la República, clasificación por edades ... .. .	55
36	Mortalidad General en la República, distribución por meses ... .. .	55
37	Mortalidad general, según sexo y asistencia médica ... .. .	56
38	Mortalidad general, comparación de los años 1949-1948 ... .. .	56
39	Mortalidad infantil de 0 a menos de 5 años, comparación años 1949-1948 ... .. .	56
40	Mortalidad infantil de 1936 a 1949 ... .. .	56
41	Distribución de la Mortalidad infantil por meses, provincias de la República, de 0 a menos de 1 mes ... .. .	57
42	Distribución de la Mortalidad infantil por meses, provincias de la República, de 0 a menos de 1 año ... .. .	58
43	Distribución de la Mortalidad infantil por meses, provincias de la República, de 0 a menos de 5 años ... .. .	59
44	Mortalidad infantil por edades, de menos de 5 años ... .. .	60
45	Mortalidad infantil por edades, de 0 a menos de 1 año ... .. .	61
46	Mortalidad infantil por edades, de 0 a menos de 1 mes ... .. .	62
47	Mortalidad general, causas de muerte en las provincias de la República con asistencia médica y sin asistencia médica ... .. .	63
48	Distribución de la Mortalidad general por asistencia médica, en las provincias y cantones de la República ... .. .	71
49	Mortalidad general por edades ... .. .	73
50	Detalle de las diez causas de muerte más frecuentes ... .. .	74
51	Mortalidad por causas de muerte, por grupos principales, años 1939 a 1949 ... .. .	75
52	Mortalidad con asistencia médica y sin asistencia, en las provincias de la República, años 1939 a 1949 ... .. .	76
53	Matrimonios por nacionalidades ... .. .	77

54	Nupcialidad en la República, católicos y civiles ... ..	78
55	Matrimonios en las provincias de la República, clasificación por meses, semestres y año ... ..	78
56	Nupcialidad en la República, clasificación por profesión u oficio ...	79
57	Nupcialidad en la República, clasificación por edades ... ..	80
58	Nupcialidad en la República, clasificación por el estado civil anterior de los contrayentes ... ..	81
59	Divorcios en la República, año 1949 ... ..	81
59 A	Clasificación por edades, año 1949 ... ..	82
59 B	Clasificación por profesión u oficio, año 1949 ... ..	82
60	Divorcios en la República, año 1948 ... ..	83
60 A	Clasificación por edades, año 1948 ... ..	84
60 B	Clasificación por profesión u oficio, año 1948 ... ..	84
61	Movimiento migratorio en Costa Rica, inmigración por La Sabana	85
62	Emigración por La Sabana ... ..	86
63	Movimiento migratorio del país, clasificado por sexo, edad, estado civil, ocupación y calidad de visa ... ..	87
64	Movimiento migratorio del país clasificado por sexo, edad, estado civil, profesión u oficio y calidad de visa ... ..	88
65	Migración, países de procedencia y destino - La Sabana ... ..	89
65 A	Migración, países de procedencia y destino - La Sabana, emigración	90
66	Clasificación de migración por nacionalidad - La Sabana, inmigración	91
66 A	Clasificación de migración por nacionalidad - La Sabana, emigración	92
67	Movimiento migratorio - Países de procedencia y destino por los puertos de: Puntarenas, Limón, Golfito y Sixaola ... ..	93
68	Movimiento migratorio - Países de procedencia y destino - Puerto de Puntarenas ... ..	93
69	Movimiento migratorio - Países de procedencia y destino - Puerto de Limón ... ..	93
70	Movimiento migratorio - Países de procedencia y destino - Puerto de Golfito ... ..	94
71	Movimiento migratorio - Países de procedencia y destino - Sixaola	94
72	Movimiento de expedición y visación de pasaportes por provincias	94
73	Estadística de criminalidad - Número de casos terminados con sentencia condenatoria - Por cantones ... ..	95
74	Cuadro anual de criminalidad, por provincias y meses, causas con sentencia condenatoria en toda la República ... ..	97
75	Faltas de Policía ... ..	99
76	Faltas de Policía, detalle relativo a los delincuentes ... ..	100
77	Faltas de Policía y Contravenciones (Coeficiente por mil habitantes, juzgamientos en el año 1949 y comparación con los del año 1948)	102
78	Juzgamientos por faltas de policía ... ..	102
79	Movimiento Judicial Civil ... ..	103
80	Cuantías ... ..	103

SECCION III — COMERCIO EXTERIOR

**Importación**

81	Artículos con una importación mayor de \$ 100,000.00 en 1948, y datos de los mismos en 1949 ... ..	107
----	--	-----

82	Cuadro comparativo de la importación por país de procedencia. Años 1949-1948 ... .. .	109
83	Intercambio comercial, según procedencia y destino ... .. .	110
84	Importación General por meses y trimestres por aduanas ... .. .	113
85	Importación por aduanas - Comparación años 1948-1949 ... .. .	115
86	Importación General - Años 1910 a 1949 ... .. .	116
87	Peso de la Importación Total por puertos y vías del año 1920 a 1949	117
88	Importación de Ganado vacuno - Años 1922-1949 ... .. .	118
89	Importación de Ganado de Raza - Años 1922-1949 ... .. .	119
90	Importación de Ganado de Nicaragua ... .. .	121
91	Importación de azúcar de 1910 a 1949 ... .. .	122

**Exportación**

92	Exportación General por Artículos y Reexportación ... .. .	123
93	Reexportación ... .. .	125
94	Resumen de Exportación ... .. .	125
95	Exportación por Naciones, sin reexportación ... .. .	126
96	Valor de la exportación por Naciones de los años 1947, 1948 y 1949	127
97	Valor FOB en dólares americanos de la exportación por naciones - Años 1940 a 1949 ... .. .	128
98	Exportación general por meses y trimestres, por aduanas ... .. .	130
99	Exportación general por meses durante los últimos seis años ... .. .	131
100	Exportación de café por meses, trimestres y aduanas ... .. .	132
101	Exportación de café por naciones ... .. .	133
102	Exportación de café - Cosecha 48-49 ... .. .	133
103	Exportación de café por meses ... .. .	133
104	Volumen y valor de la exportación de café de las últimas 10 cosechas	133
105	Exportación de bananos por meses y aduanas ... .. .	135
106	Exportación de bananos por naciones ... .. .	137
107	Exportación de bananos por meses ... .. .	137
108	Exportación de maderas por clases ... .. .	138
109	Exportación de cacao en grano por países ... .. .	138
110	Exportación de azúcar - Años 1910-1949 ... .. .	139
111	Exportación Per-Cápita del volumen y del valor - Años 1910-1949	140
112	Valor en \$ U. S. A. Comercio Exterior de Costa Rica en 40 años ...	141
113	Valor en colones (¢) Comercio Exterior en 40 años ... .. .	142

**SECCION V — TRANSPORTES Y COMUNICACIONES**

114	Carga transportada por el Ferrocarril Eléctrico al Pacífico, Importación (en kilogramos) ... .. .	145
115	Carga transportada por el Ferrocarril Eléctrico al Pacífico, Exportación en kilogramos, por mesés ... .. .	147
116	Carga transportada por el Ferrocarril Eléctrico al Pacífico en toneladas. Kilometraje promedio recorrido por cada tonelada - Toneladas-kilómetro ... .. .	148
117	Ingresos por pasajes y fletes del Ferrocarril Eléctrico al Pacífico ...	148
118	Pasajeros transportados por el Ferrocarril Eléctrico al Pacífico - Kilometraje promedio recorrido por pasajero - Pasajero-kilómetro ...	149

119	Estadística Ferrocarril Eléctrico al Pacífico de 1927 a 1949 ... ..	149
120	Ferrocarril Eléctrico al Pacífico - Cuadro comparativo de carga transportada - Kilometraje promedio recorrido por tonelada y toneladas-kilómetro - Años 1948 y 1949 ... ..	150
121	Ferrocarril Eléctrico al Pacífico - Cuadro comparativo de los pasajeros transportados - Kilometraje promedio recorrido por pasajero y pasajero-kilómetro - Años 1948 y 1949 ... ..	150
122	Ferrocarril Eléctrico al Pacífico - Cuadro comparativo de Ingresos por pasajes y fletes - Años 1948 y 1949 ... ..	150
123	Carga transportada por el Ferrocarril del Norte de varios artículos (en kilogramos) ... ..	151
124	Carga transportada por el Ferrocarril del Norte (en toneladas) - Kilometraje promedio recorrido por tonelada. Tonelada-kilómetro ...	152
125	Ingresos por pasajes y fletes del Ferrocarril del Norte ... ..	152
126	Pasajeros transportados por el Ferrocarril del Norte. Kilometraje promedio recorrido por pasajero. Pasajero-kilómetro ... ..	153
127	Estadística del Ferrocarril del Norte. 1927 a 1949 ... ..	153
128	Ferrocarril del Norte - Cuadro comparativo de carga transportada - Kilometraje promedio recorrido por tonelada y toneladas-kilómetro - Años 1948 y 1949 ... ..	154
129	Ferrocarril del Norte - Cuadro comparativo de los pasajeros transportados - Kilometraje promedio recorrido por cada pasajero y pasajeros-kilómetro - Años 1948 y 1949 ... ..	154
130	Ferrocarril del Norte - Cuadro comoporativo de ingresos por pasajes y fletes - Años 1948 y 1949 (en colones) ... ..	154
131	Carga transportada por Ferrocarriles en Costa Rica (F. E. al P. y F. del Norte), (en toneladas) - Kilometraje promedio recorrido por cada tonelada y toneladas-kilómetro ... ..	155
132	Ingresos por pasajes y fletes del Ferrocarril Eléctrico al Pacífico y del Ferrocarril del Norte (en colones) ... ..	155
133	Pasajeros transportados por el Ferrocarril Eléctrico al Pacífico y el Ferrocarril del Norte - Kilometraje promedio recorrido por cada pasajero y pasajeros-kilómetro ... ..	156
134	Movimiento de Cabotaje - Entradas por cabotaje a Puerto Limón y Puntarenas ... ..	157
135	Salidas por cabotaje de Puerto Limón y Puntarenas ... ..	157
136	Entradas al Puerto de Puntarenas, de arroz, frijoles y maíz - Años 1939 - 1949 ... ..	158
137	Entradas al Puerto de Limón, de arroz, frijoles y maíz - Años 1939-1949	158
138	Cuadro comparativo de las entradas a Limón de arroz, frioles y maíz - Años 1948 y 1949 ... ..	159
139	Cuadro Comparativo de las entradas a Puntarenas de arroz, frijoles y maíz - Años 1948 y 1949 ... ..	159
140	Entradas de cabotaje a Puntarenas - Por productos y puertos de procedencia ... ..	161
141	Entradas de cabotaje a Limón - Por productos y puertos de procedencia	163
142	Movimiento de cabotaje - Entradas a Puntarenas por puertos de procedencia ... ..	165
143	Entradas a Limón por puertos de procedencia ... ..	166
144	Entradas a Puntarenas de productos más importantes - Años 1948 y 1949	166
145	Entradas de ganado a Puntarenas por puertos de procedencia ... ..	167
146	Entradas de ganado cerdoso a Limón ... ..	168

147	Movimiento marítimo del puerto de Puntarenas ... ..	168
148	Movimiento marítimo del puerto de Limón ... ..	169
149	Movimiento marítimo del puerto de Golfito ... ..	169
150	Movimiento marítimo del puerto de Quepos ... ..	170
151	Movimiento marítimo por puertos, entradas por años - Años 1940 a 1949	170
152	Movimiento marítimo por Puntarenas ... ..	171
153	Movimiento marítimo por Limón ... ..	172
154	Movimiento marítimo por Golfito ... ..	173
155	Movimiento marítimo por Quepos ... ..	173
156	Movimiento de aviones - Fletes y pasajes de avión, servicio local ...	174
157	Servicio aéreo internacional ... ..	174
158	Comunicaciones, correos - Resumen de despachos de correo por provincias ... ..	175
159	Correspondencia recibida por oficina de San José, de las demás oficinas del país ... ..	175
160	Correspondencia despachada por oficina de San José para las oficinas del país ... ..	176
161	Servicio correo aéreo interior (libras de correspondencia transportada)	176
162	Servicio de correo aéreo interior ... ..	177
163	Correo exterior marítimo ... ..	178
164	Correo aéreo exterior - Despacho ... ..	178
165	Servicio de correo marítimo exterior, por países ... ..	179
166	Correo aéreo exterior despachado, por países ... ..	180
167	Correo aéreo exterior - Recibido ... ..	181
168	Despacho de paquetes postales ... ..	181
169	Despacho de paquetes postales, por países ... ..	182
170	Vehículos en circulación, material rodante y carreteras, años 1949-1948	183
171	Material rodante del Ferrocarril del Norte y del Ferrocarril Eléctrico al Pacífico ... ..	183
172	Carreteras y vías férreas de Costa Rica al 21 de noviembre de 1947	184

SECCION VI — ESTADISTICA GANADERA

173	Destace de ganado vacuno y cerdoso ... ..	187
174	Destace ganado vacuno y cerdoso por provincias ... ..	187
175	Destace de ganado vacuno y cerdoso ... ..	187
176	Destace de ganado vacuno por provincias ... ..	188
177	Destace de ganado vacuno, comparación del valor absoluto local - Años 1948-1949 ... ..	188
178	Destace de ganado vacuno, por cientos de machos y hembras, por provincias y con respecto al total ... ..	189
179	Promedio del consumo de carne de res por habitante y provincias ...	189
180	Porcentaje de ganado del país que se destaza, consumo de carne por habitante - Años 1932 a 1949 ... ..	190
181	Importación de ganado ordinario y destace (por sexos), contribución nacional en 12 años ... ..	191
182	Precios promedios de ganado vacuno, por clases, Plaza de Alajuela	192
183	Precios promedios de ganado vacuno, por meses y clases, Plaza de Cartago ... ..	193
184	Precio promedio por kilo y cabeza de ganado vacuno, Plaza de Alajuela	194
185	Precio promedio por kilo y cabeza de ganado vacuno, Plaza de Cartago	194



186	Precios promedio de ganado porcino, Plaza de Heredia ... ..	195
187	Precios promedio por kilo y cabeza de ganado porcino, Plaza de Heredia	195
188	Precio promedio por kilo y cabeza de ganado porcino, Plaza de Cartago	196
189	Precios promedios de ganado porcino, Plaza de Cartago ... ..	196
190	Precios promedios de ganado porcino, Plaza de Alajuela ... ..	197

SECCION VII — ESTADISTICA FISCAL

191	Liquidación del Presupuesto de Ingresos de la Administración Pública	201
192	Detalle de los Ingresos Efectivos del Presupuesto Ordinario ... 203 a	205
193	Presupuesto Ordinario de Egresos ... ..	207
194	Liquidación del Presupuesto Extraordinario de Egresos ... ..	209
195	Hacienda Pública, Ingresos y Egresos efectivos en miles de colones	211
196	Deuda Pública de Costa Rica al 31 de diciembre (colones) ... ..	212
197	Ingresos y Egresos efectivos de los Concejos Administrativos Municipales ... ..	213
198	Ingresos y Egresos efectivos de los Concejos Administrativos Municipales - Total por provincias ... ..	214

SECCION VIII — ESTADISTICA MONETARIA Y CAMBIARIA

199	Circulación Monetaria de Costa Rica - Numerario y Dinero de Cuenta - Año 1949 ... ..	217
200	Circulación Monetaria de Costa Rica - Numerario y Dinero de Cuenta - Año 1948 ... ..	218
201	Circulación Monetaria de Costa Rica - Numerario y Dinero de Cuenta - Año 1947 ... ..	219
202	Circulación Monetaria de Costa Rica - Numerario y Dinero de Cuenta - Año 1946 ... ..	220
203	Circulación Monetaria de Costa Rica - Numerario y Dinero de Cuenta - Año 1945 ... ..	221
204	Circulación Monetaria de Costa Rica - Numerario y Dinero de Cuenta - Año 1944 ... ..	222
205	Circulación Monetaria de Costa Rica - Numerario y Dinero de Cuenta - Año 1943 ... ..	223
206	Instituto Nacional de Seguros - Pólizas vigentes en miles de colones - (Monopolio del Estado) ... ..	224
207	Tipos de Cambio de Costa Rica - Años 1933 a 1949 ... ..	225
208	Tipos de Cambio de Costa Rica - Por meses ... ..	226

SECCION IX — PRODUCCION DE AZUCAR Y CAÑA

209	Producción de azúcar y caña elaborada, por provincias y zonas, zafra 1948-1949 ... ..	229
210	Producción de azúcar en nueve años por provincias productoras, en quintales ... ..	230
211	Censo de la caña - Año 1948 ... ..	230
212	Censo de la caña - Año 1948 - Distribución de frecuencia de los cañales, según extensión en manzanas - Por provincias ... ..	231

213	Censo de la caña - Año 1948 - Número de fincas que irrigan y manzanas irrigadas. Superficie total de las fincas ... ..	231
214	Censo de la caña - Año 1948 - Producción de caña en ajecho y entresacada - En Toneladas ... ..	232
215	Censo de la caña - Número de fincas y superficie, en manzanas, dedicadas a la producción de: dulce, panela, azúcar y forraje ... ..	232
216	Censo de la caña - Año 1948 - Número de fincas que hacen uso de vías de comunicación y medios de transporte ... ..	233
217	Número de trapiches y producción anual de dulce y panela ... ..	233

SECCION X — VENTA Y PRODUCCION DE LICORES

218	Venta de licores de la Fábrica Nacional de Licores, por años ... ..	237
219	Producción de licores de la Fábrica Nacional de Licores, por años y meses. En litros ... ..	238

SECCION XI — CONSTRUCCIONES EN LA CIUDAD DE SAN JOSE


220	Número de permisos de construcción otorgados por la Municipalidad de San José ... ..	241
221	Valor de las construcciones de la ciudad de San José ... ..	241
222	Valor de las construcciones de la ciudad de San José, por meses ... ..	242
223	Permisos de reparación en la ciudad de San José ... ..	242

SECCION XII — INDICES

224	Indice del Costo de la Vida en San José ... ..	245
225	Indice de precios al por mayor: calculado por el Banco Nacional de Costa Rica ... ..	247
226	Indice de Precios de Importación ... ..	249

SECCION XIII — EDUCACION Y CULTURA

227	Número de escuelas por orden y por sexos ... ..	254
228	Alumnos por provincias y grados ... ..	254
229	Número de alumnos por provincias y sexos ... ..	255
230	Número de alumnos por provincias y nacionalidad ... ..	255
231	Maestros ordinarios por provincias, títulos y categorías ... ..	255
232	Número de maestros especiales por categoría ... ..	256
233	Movimiento de lectores en la Biblioteca Nacional ... ..	256
234	Obras consultadas en la Biblioteca Nacional ... ..	256



## Preámbulo

*Aparece el Anuario correspondiente al año 1949, dividido en trece secciones, que comprenden otras tantas ramas estadísticas. Estas secciones son las siguientes:*

- I.—Territorio.*
- II.—Climatología.*
- III.—Demografía.*
- IV.—Comercio Exterior (Importación y Exportación).*
- V.—Transportes y Comunicaciones.*
- VI.—Ganadería.*
- VII.—Fiscal.*
- VIII.—Monetaria y Cambiaria.*
- IX.—Azúcar y Caña.*
- X.—Venta y Producción de Licores.*
- XI.—Construcciones.*
- XII.—Indices.*
- XIII.—Educación y Cultura.*

*Estas estadísticas aparecen en 232 cuadros.*

*Por primera vez se publican estadísticas sobre Construcciones y sobre Educación y Cultura.*

*Vuelve a presentarse cierto grupo de estadísticas que por primera vez fueron publicadas en el Anuario de 1948. Son secciones que en el Anuario se están haciendo permanentes, que cada vez se tecnifican más y se vuelven más amplias. Tales secciones son las siguientes: Geografía y Climatología, Transportes y Comunicaciones, Fiscal, Monetaria y Cambiaria, Azúcar y Caña, Venta y Producción de Licores, e Indices.*

*El Anuario Estadístico debe ser una síntesis de todas las actividades estadísticas nacionales y por lo tanto, debe comprender tanto las que elabora la Dirección como las que producen otros organismos oficiales o semi-oficiales buscando un cuadro estadístico nacional completo. Esta tendencia se vió claramente marcada en los primeros años de la Dirección General de Estadística de 1883 a 1893 y en periodos aislados, en años posteriores. Sin embargo, en las últimas décadas el Anuario venía publicando solamente cuatro o cinco ramas estadísticas que ella misma elaboraba: Comercio Exterior, Demografía, Cabotaje y Movimiento Marítimo.*

*En la actualidad la Dirección elabora en forma completa las siguientes estadísticas: Importación, Exportación, Cabotaje, Movimiento Marítimo, Destace de Ganado, Comercio de Ganado en las Plazas, Construcciones, Educación Pública (alumnos) y Demografía.*

*En los renglones siguientes se hace un comentario sobre las diferentes estadísticas del presente Anuario y las modificaciones existentes en relación con el Anuario de 1948.*

*En las dos secciones correspondientes a Geografía, fué eliminado lo correspondiente a Sismografía, debido a que las observaciones sobre estos fenómenos físicos no son suficientemente precisas. Se renuevan algunos cuadros con informaciones relativas al año 1949.*

En la sección Demográfica se encuentran ampliaciones en los aspectos de nupcialidad, divorcios y migración donde se hicieron importantes ampliaciones. En nupcialidad se presenta un nuevo cuadro con una clasificación por el Estado Civil anterior de los contrayentes. Como en el Anuario de 1948 no aparecieron las estadísticas de divorcios, se les da publicidad en el presente. Aparecen los divorcios clasificados por meses, nacionalidad y causas de divorcio. En la migración aparecen nuevos cuadros correspondientes a cada puerto o aeropuerto, clasificados los pasajeros, por sexos, edades, estado civil, profesiones u oficios y calidad de las visas. En este mismo capítulo se publican otros nuevos cuadros clasificados por procedencia y destino de los pasajeros.

La estadística de migración debe sufrir una revisión con el objeto de ajustarla a cierta metodología que permita discriminar la emigración y la inmigración propiamente dichas, de la estadística de pasajeros, que en cierta forma, puede considerarse un capítulo de la estadística de Transportes.

En años anteriores la parte correspondiente a Demografía abarcaba como un 75% de los Anuarios. En la actualidad, a partir del Informe de 1947 y siguiendo con el Anuario de 1948, ambos elaborados por nosotros, se han introducido nuevas estadísticas para darle más variedad y equilibrio a esta publicación. Así, hubo necesidad de suprimir del Anuario muchos cuadros de la sección Demográfica, especialmente los que se refieren a Mortalidad por Causas de Muerte. Considerando que todos estos cuadros que han sido suprimidos, son de gran interés, creemos necesario publicarlos en un folleto aparte con el objeto de ofrecerlos al público e instituciones interesadas, como es obligación de la oficina.

La Sección de Comercio Exterior se divide en Importaciones y Exportaciones. Se publica un grupo de cuadros básicos, sintéticos. Las Importaciones y Exportaciones por artículos se publican en un folleto aparte, que se puede considerar el origen de un futuro Anuario de Comercio Exterior. Para 1949 se comenzó a aplicar una clasificación de artículos mucho más amplia que las anteriores, ya que comprende alrededor de 4.691 artículos, cuando la clasificación anterior comprendía unos 750 artículos. Esta clasificación detallada permite ofrecer al público informaciones precisas y de acuerdo con específicos intereses de industriales y comerciantes; permite hacer agrupaciones con más flexibilidad como por ejemplo, estudios de importaciones por categorías, de acuerdo con la actual legislación cambiaria; permite hacer estudios de carácter arancelario, gracias al acoplamiento de esta clasificación al Arancel de Aduanas, etc., etc. Al mismo tiempo esa extensa lista está clasificada según la Lista Mínima Internacional de Comercio Exterior, en tal forma, que automáticamente pueden obtenerse reportes estadísticos ajustados a esta Lista Mínima Internacional.

La sección de Transportes y Comunicaciones ha sido objeto de un especial interés, por su significación en el problema económico nacional. Ya se puede considerar una sección estructurada. Comprende los siguientes aspectos: Ferrocarriles, Cabotaje, Movimiento Marítimo, Aviación y Comunicaciones, de la cual se publica en este Anuario. Comprende la parte correspondiente a Correos, que por primera vez se publica en este Anuario. Comprende la sección de Correos los siguientes cuadros: Despacho de correspondencia por Provincias; Correspondencia recibida por la Oficina de San José; Correo Aéreo Interior y Correo Aéreo Exterior. En lo que se refiere a telégrafos, servicios cablegráficos y Radio-comunicaciones se han dado ya pasos que nos permiten predecir que muy pronto se obtendrán informaciones sobre el particular.

En el aspecto de Transportes, existe la necesidad de obtener una estadística bien organizada de transportes por carreteras y de transportes inter-urbanos.

En la sección Fiscal aparecen dos cuadros nuevos sobre Ingresos y Egresos Efectivos de los Consejos Administrativos Municipales.

En la sección de Producción de Azúcar y Caña se publican varios cuadros, obtenidos del Censo de la Caña tomado por el Ministerio de Agricultura en 1948.

Entre las nuevas estadísticas que ahora se publican aparecen la de Venta y Producción de Licores, la de Construcciones y la de Educación y Cultura.

Los datos sobre Licores nos llegan de dos fuentes: de la Fábrica Nacional y de la Inspección General de Hacienda.

La fuente para los datos de Construcciones es el Departamento de Ingeniería de la Municipalidad de San José. Llegamos a un acuerdo con ese Departamento para que los constructores, al llenar la fórmula de Permiso de Construcción, contestaran un formulario especial para la Dirección General de Estadística. Llegamos a un entendimiento con el Ministerio de Salubridad Pública para que por medio del Departamento de Sanidad, que tiene oficinas en todas las provincias, nos llegaran formularios de construcciones debidamente llenados. Esta estadística ha comenzado a funcionar en el presente año de 1950.

A partir de 1949 se ha montado una estadística de carácter anual, llevada directamente por esta oficina, de matrícula en la Enseñanza Primaria, Secundaria, Universitaria, Vocacional ya sea Pública o Privada. Los datos correspondientes a 1949 no han sido terminados con todo su detalle, debido a escasez de personal, pero ya se tienen recogidos también los correspondientes a 1950. En las estadísticas de Educación hemos llegado a un acuerdo con el Ministerio respectivo para ir formando una Estadística Educacional, completa y fehaciente. Los datos correspondientes al Magisterio lo mismo que otros referentes a las Escuelas son recogidos en el propio Ministerio, haciendo entonces solamente falta un formulario para Edificios Escolares.

Se ha conversado sobre la posibilidad de formar una estadística que comprenda ciertas actividades de carácter económico financiero sumamente interesantes: Formación de Sociedades, Ventas de Negocios, Remates, Registro de Marcas, Inscripción de Industrias, etc., etc.

Es de gran importancia, para lograr un sistema estadístico nacional completo, organizar estadísticas de Producción Agrícola e Industrial lo mismo que de Trabajo, sin las cuales el estudio de la economía nacional será siempre incompleta.

Existe en la Dirección una Sección que desgraciadamente hasta el momento no ha podido desenvolver una labor realmente visible debido a especiales circunstancias. Me refiero a la sección de Índices, Cálculo y Dibujo. Se comenzó a elaborar un Índice de Ventas de la Ciudad de San José y otro sobre cantidad y precio de mercaderías importadas. El plan original de trabajo, que comprendía otros Índices y Cálculos, no se pudo llevar a cabo debido al hecho de que el personal de esta Sección hubo de ponerse a trabajar en la Encuesta de Consumo en la Ciudad de San José, que abarcó el último medio año de 1949 y varios meses de 1950. Esta Sección está llamada a presentar los datos estadísticos ilustrados con gráficos y en tal forma, que sean más asimilables y comprendidos por el público.

Un trabajo muy importante realizado en el año 1949 fué la Encuesta de Consumo en la Ciudad de San José, la cual se realizó de acuerdo con el Banco Nacional de Costa Rica, y con el principal objeto de corregir el Índice del Costo de la Vida que elabora aquel Banco. Los trabajos de organización comenzaron a principios de junio de 1949. El entrenamiento de Enumeradores se llevó a cabo del 5 al 11 de setiembre. La recolección de datos de las 258 familias seleccionadas comenzó el 12 de setiembre. El trabajo de recolección tardó 4 semanas. Ase-soraron técnicamente esta Encuesta, Thomas Mossiman y Marion H. Gillin, del Departamento de Estadística de Trabajo de los Estados Unidos, quienes aportaron valiosa contribución. De parte de la Dirección trabajó directamente en la Encuesta el Sr. Rodrigo Bolaños S. Por primera vez se aplicaron en Costa Rica ciertos principios del "sistema de muestreo". Los datos preliminares se publicaron

en un folleto mimeografiado, el cual fué publicado en febrero de 1950.

Durante todo el año de 1949 la Oficina de Censos estuvo funcionando como una dependencia de la Dirección General de Estadística de acuerdo con el Decreto N° 294 de 7 de diciembre de 1948 que determinó el levantamiento de los Censos de Población, Agricultura y Edificios y Viviendas en el año 1950. La Oficina de Censos comenzó a funcionar el 2 de enero de 1949 comenzándose a hacer los estudios preparativos para el levantamiento de los citados Censos. A mediados de año se llevó a cabo un Censo de Prueba en el cantón de Moravia de la provincia de San José; en octubre de ese mismo año se realizó un Censo de prueba de Agricultura y Población en el cantón de Flores de la provincia de Heredia; en diciembre se realizó el Censo Nacional de Edificios y Viviendas en las localidades urbanas de la República. Este Censo constituyó la primera etapa del Plan Censal de 1950.

Durante el citado año de 1949 funcionó normalmente la Sección de Biblioteca e Información, la cual a finales de ese año había recibido y clasificado alrededor de 2.500 volúmenes estadísticos. Se puede considerar la Biblioteca más completa en su ramo del país. De acuerdo con los principios del Punto Focal, señalados por el Instituto Interamericano de Estadística, esta Sección juega un papel sumamente importante en la información estadística para el exterior y el interior.

La Dirección hizo las siguientes publicaciones correspondientes al año 1949:

La Población de Costa Rica al 31 de diciembre de 1949.—(Marzo de 1950).  
Estadísticas de Transportes y Comunicaciones.—1ª parte: Cabotaje y Marítimo.—(Abril de 1950).

Estadísticas de Transportes y Comunicaciones.—2ª parte: Ferrocarriles y Aviación.—(Mayo de 1950).

Estadísticas de Transportes y Comunicaciones.—3ª parte: Comunicaciones.—(Mayo de 1950).

Estadísticas de Exportación.—(Mayo de 1950)

Estadísticas de Importación.—(Octubre de 1950).

Estadísticas Varias. (Comprende Ganadería, producción de Azúcar y Caña, Construcciones en San José, Estadísticas Fiscal, Educación y Cultura).—(Junio de 1950).

Geografía de Costa Rica (datos básicos).—(Agosto de 1949).

Datos Preliminares del Censo Urbano de Edificios y Viviendas.—(Diciembre de 1949).

Publicaciones recibidas por la Biblioteca durante los doce meses de 1949.—3 folletos.

División Territorial Administrativa de la República de Costa Rica.—(Junio de 1949).

Anuario de la Dirección General de Estadística.—Año 1949, (en prensa).

Estadísticas de Comercio Exterior, Importación y Exportación por Artículos.—Año 1949 (en prensa).

Un aspecto digno se señalarse es el de que la producción estadística de la Dirección, que antes seguía un ritmo anual atrasado, ha ido adquiriendo una periodicidad mensual casi al día.

Debo manifestar que en la realización de todos los anteriores trabajos, han colaborado en forma encomiable las siguientes personas:

Ricardo Jiménez J., e Ibsen A. Perera que tuvieron en diferentes períodos la Jefatura de la Sección Demográfica; el Sr. Rolando Barrientos, Jefe de la Sección de Importaciones, sobre quien ha pesado buena parte de los trabajos de

*mejoramiento de las estadísticas de Importación; el Sr. Fernando González quien ha impulsado la formación de nuevas estadísticas, tales como Construcciones, Educación, Comunicaciones, etc., y que al mismo tiempo ha sido el Jefe de las Estadísticas de Transportes, Ganadería, etc. También han colaborado las Srias. Isabel Sancho y Lia Díaz J., la primera en la Sección de Importaciones primero y luego en Información y Biblioteca y la segunda en la Sección de Exportaciones. Todos ellos son estudiantes de Ciencias Económicas y a ellos corresponde en gran proporción los éxitos alcanzados en nuestro trabajo.*

*Este Preámbulo se ha redactado en el momento de salir de la Imprenta el Anuario.*

*San José, Costa Rica, noviembre de 1950.*

MANUEL GARCIA VALVERDE

*Director General Estadística  
Ministerio de Economía.*